

CONTENIDO

CAPÍTULO I REFORESTACIÓN

| | | PÁGINA |
|-------------|---|--------|
| CUADRO N° 1 | INSTALACIÓN DE PLANTACIONES FORESTALES AÑO 2004 | 1 |
| CUADRO N° 2 | PERÚ: SUPERFICIE REFORESTADA Y ACUMULADA POR DEPARTAMENTO, AÑO 2004 | 2 |
| CUADRO N° 3 | PERU: SUPERFICIE REFORESTADA Y POR REFORESTAR SEGÚN DEPARTAMENTOS, AÑO 2004 | 3 |

CAPÍTULO II CONCESIONES, PERMISOS Y AUTORIZACIONES FORESTALES

| | | |
|-------------|--|---|
| CUADRO No 4 | PERÚ: CONCESIONES FORESTALES OTORGADAS DURANTE EL AÑO 2004 | 4 |
|-------------|--|---|

CAPÍTULO III PRODUCCIÓN FORESTAL MADERABLE

| | | |
|--------------|--|--------|
| CUADRO No 5 | PERÚ: RESUMEN DE PRODUCCIÓN DE PRODUCTOS MADERABLES, AÑO 2004 | 5 |
| CUADRO No 6 | PERÚ: PRODUCCIÓN DE MADERA ROLLIZA Y ASERRADA POR DEPARTAMENTO, AÑO 2004 | 6 |
| CUADRO No 7 | PERÚ: PRODUCCIÓN DE MADERA ROLLIZA Y ASERRADA POR DEPARTAMENTO, AÑO 2004 | 7 - 22 |
| CUADRO No 8 | PERÚ: PRODUCCIÓN DE MADERA ROLLIZA Y ASERRADA POR ESPECIE, AÑO 2004 | 23-26 |
| CUADRO No 9 | PERÚ: PRODUCCIÓN DE PARQUET POR DEPARTAMENTO, AÑO 2004 | 28 |
| CUADRO No 10 | PERÚ: PRODUCCIÓN DE PARQUET POR ESPECIE, AÑO 2004 | 29 |
| CUADRO No 11 | PERÚ: PRODUCCIÓN DE MADERA LAMINADA Y CHAPADA POR DEPARTAMENTO Y ESPECIE, AÑO 2004 | 30 |
| CUADRO No 12 | PERÚ: PRODUCCIÓN DE TRIPLAY POR DEPARTAMENTO Y ESPECIE, AÑO 2004 | 31 |
| CUADRO No 13 | PERÚ: PRODUCCIÓN DE POSTES POR DEPARTAMENTO Y ESPECIE, AÑO 2004 | 32 |
| CUADRO No 14 | PERÚ: PRODUCCIÓN DE DURMIENTES POR DEPARTAMENTO Y ESPECIES, AÑO 2004 | 33 |
| CUADRO No 15 | PERÚ: PRODUCCIÓN DE CARBÓN POR DEPARTAMENTO Y ESPECIE, AÑO 2004 | 34-35 |
| CUADRO No 16 | PERÚ: PRODUCCION DE LEÑA BASADO EN EL CONSUMO ESTIMADO, POR DEPARTAMENTO Y POBLACIÓN RURAL, AÑO 2004 | 36 |
| CUADRO No 17 | PERÚ: PRODUCTOS ELABORADOS Y DE RECUPERACIÓN POR DEPARTAMENTO Y ESPECIE, AÑO 2004 | 37-39 |

CONTENIDO

CAPÍTULO IV PRODUCCIÓN FORESTAL DIFERENTE A LA MADERA

| | | |
|--------------|--|-------|
| CUADRO No 18 | PERÚ: PRODUCCIÓN DE PRODUCTOS FORESTALES DIFERENTES A LA MADERA POR DEPARTAMENTO, AÑO 2004 | 40-44 |
| CUADRO No 19 | PERÚ: PRODUCCIÓN DE PRODUCTOS FORESTALES DIFERENTES A LA MADERA POR ESPECIE, AÑO 2004 | 45-47 |
| CUADRO No 20 | PERÚ: PRODUCTOS ELABORADOS Y DE RECUPERACIÓN POR DEPARTAMENTO Y ESPECIE, AÑO 2004 | 48 |
| CUADRO No 21 | PERÚ: PRODUCCIÓN DE COCHINILLA POR DEPARTAMENTO, AÑO 2004 | 49 |

CAPÍTULO V COMERCIO, EXTERIOR DE PRODUCTOS FORESTALES

| | | |
|--------------|---|---------|
| CUADRO No 22 | PERÚ: EXPORTACIÓN DE PRODUCTOS FORESTALES MADERABLES POR PRODUCTO, AÑO 2004 | 50 |
| CUADRO No 23 | PERÚ: EXPORTACION DE PRODUCTOS FORESTALES MADERABLES POR PAÍS, AÑO 2004 | 51-74 |
| CUADRO No 24 | PERÚ: EXPORTACIÓN DE PRODUCTOS FORESTALES NO MADERABLES POR PRODUCTOS, AÑO 2004 | 76 |
| CUADRO No 25 | PERÚ: EXPORTACIÓN DE PRODUCTOS FORESTALES NO MADERABLES POR PAÍS, AÑO 2004 | 77-89 |
| CUADRO No 26 | PERÚ: IMPORTACIÓN DE PRODUCTOS FORESTALES MADERABLES POR PRODUCTO, AÑO 2004 | 91 |
| CUADRO No 27 | PERÚ: IMPORTACIÓN DE PRODUCTOS FORESTALES MADERABLES POR PAÍS, AÑO 2004 | 92-133 |
| CUADRO No 28 | PERÚ: IMPORTACIÓN DE PRODUCTOS FORESTALES NO MADERABLES POR PRODUCTOS, AÑO 2004 | 134 |
| CUADRO No 29 | PERÚ: IMPORTACIÓN DE PRODUCTOS FORESTALES NO MADERABLES POR PAÍS, AÑO 2004 | 135-143 |

GRÁFICOS

| | | |
|--------------|--|----|
| GRÁFICO Nº 1 | PRODUCCIÓN DE MADERA ROLLIZA Y ASERRADA POR DEPARTAMENTO, AÑO 2004 | 6 |
| GRÁFICO Nº 2 | MADERA ROLLIZA Y ASERRADA DE ESPECIES DE MAYOR PRODUCCIÓN AÑO 2004 | 27 |
| GRÁFICO Nº 3 | MADERA ROLLIZA Y ASERRADA DE ESPECIES DE MAYOR PRODUCCIÓN AÑO 2004 | 27 |
| GRÁFICO Nº 4 | PERÚ: PRODUCCIÓN DE PARQUET POR DEPARTAMENTO, AÑO 2004 | 28 |
| GRÁFICO Nº 5 | PERÚ: PRODUCCIÓN DE PARQUET POR ESPECIE, AÑO 2004 | 29 |

CONTENIDO

| | | |
|---------------|--|-----|
| GRÁFICO N° 6 | PERÚ: PRODUCCIÓN DE MADERA LAMINADA Y CHAPADA POR DEPARTAMENTO, AÑO 2004 | 30 |
| GRÁFICO N° 7 | PERÚ: PRODUCCIÓN DE MADERA LAMINADA Y CHAPADA POR ESPECIE, AÑO 2004 | 30 |
| GRÁFICO N° 8 | PERÚ: PRODUCCIÓN DE TRIPLAY POR DEPARTAMENTO, AÑO 2004 | 31 |
| GRÁFICO N° 9 | PERÚ: PRODUCCIÓN DE TRIPLAY POR ESPECIE, AÑO 2004 | 31 |
| GRÁFICO N° 10 | PERÚ: PRODUCCIÓN DE CARBÓN POR DEPARTAMENTO Y ESPECIE, AÑO 2004 | 35 |
| GRÁFICO N° 11 | PERÚ: PRODUCCIÓN DE COCHINILLA POR DEPARTAMENTO, AÑO 2004 | 49 |
| GRÁFICO N° 12 | PERÚ: EXPORTACIÓN DE PRODUCTOS FORESTALES MADERABLES POR PRODUCTO, AÑO 2004 | 50 |
| GRÁFICO N° 13 | EXPORTACIÓN DE MADERA ASERRADA, VALOR FOB POR PAÍS 2004 | 75 |
| GRÁFICO N° 14 | EXPORTACIÓN DE MADERA CONTRACHAPADA, VALOR FOB POR PAÍS 2004 | 75 |
| GRÁFICO N° 15 | EXPORTACIÓN DE PRODUCTOS FORESTALES NO MADERABLES POR PRODUCTOS Y VALOR FOB (\$), AÑO 2004 | 76 |
| GRÁFICO N° 16 | EXPORTACIÓN DE CASTAÑAS, VALOR FOB Y PAÍS DE DESTINO, AÑO 2004 | 90 |
| GRÁFICO N° 17 | EXPORTACIÓN DE TARA, VALOR FOB Y PAÍS DE DESTINO | 90 |
| GRÁFICO N° 18 | IMPORTACIÓN DE PRODUCTOS FORESTALES MADERABLES POR PRODUCTO Y VALOR CIF (\$), AÑO 2004 | 91 |
| GRÁFICO N° 19 | IMPORTACIÓN DE PRODUCTOS FORESTALES NO MADERABLES POR PRODUCTO Y VALOR CIF (\$), AÑO 2004 | 134 |

ANEXOS

| | |
|------------|---|
| ANEXO N° 1 | EXPORTACIÓN DE PRODUCTOS MADERABLES CON PERMISO CITES POR PAÍS DE DESTINO |
| ANEXO N° 2 | RELACIÓN DE ESPECIES FORESTALES POR CATEGORÍAS Y VALOR DE LA MADERA AL ESTADO NATURAL |
| ANEXO N° 3 | TERMINOLOGÍA FORESTAL |
| ANEXO N° 4 | FACTORES DE CONVERSIÓN DE PRODUCTOS MADERABLES |
| ANEXO N° 5 | VALOR DEL DERECHO DE APROVECHAMIENTO DE PRODUCTOS FORESTALES DIFERENTES A LA MADERA |

CUADRO Nº 1 INSTALACIÓN DE PLANTACIONES FORESTALES AÑO 2004

| DEPARTAMENTO | Instalación de Plantaciones Forestales (ha) a/ | Instalación de Plantaciones Forestales (ha) b/ | TOTAL (ha) |
|---------------|---|---|-----------------|
| Amazonas | 67,60 | - | 67,60 |
| Ancash | 115,38 | - | 115,38 |
| Apurimac | 55,20 | - | 55,20 |
| Arequipa | 79,96 | - | 79,96 |
| Ayacucho | 888,57 | - | 888,57 |
| Cajamarca | 1 039,95 | - | 1 039,95 |
| Cusco | 509,34 | - | 509,34 |
| Huancavelica | 50,00 | - | 50,00 |
| Huanuco | 69,89 | - | 69,89 |
| Ica | - | - | - |
| Junín | 56,28 | - | 56,28 |
| La Libertad | 871,33 | - | 871,33 |
| Lambayeque | 7,00 | - | 7,00 |
| Lima | 12,00 | - | 12,00 |
| Loreto | - | - | - |
| Madre de Dios | - | - | - |
| Moquegua | 194,51 | - | 194,51 |
| Pasco | 42,00 | - | 42,00 |
| Piura | 132,00 | - | 132,00 |
| Puno | 127,60 | - | 127,60 |
| San Martín | - | - | - |
| Tacna | 42,33 | - | 42,33 |
| Tumbes | - | - | - |
| Ucayali | - | - | - |
| TOTAL | 4 360,94 | - | 4 360,94 |

(a/) Datos proporcionados por PRONAMACHS
(b/) Datos Proporcionados por las ATCFPS-INRENA

FUENTE: Administraciones Técnicas Forestales y de Fauna Silvestre
 Proyecto Nacional de Manejo de Cuencas Hidrográficas y
 Conservación de Suelos (PRONAMACHCS)

ELABORACIÓN: Instituto Nacional de Recursos Naturales - INRENA
 Intendencia Forestal y de Fauna Silvestre-IFFS

CUADRO N° 2

PERÚ: SUPERFICIE REFORESTADA Y ACUMULADO POR DEPARTAMENTO, AÑO 2004

| DEPARTAMENTO | SUPERFICIE TERRITORIAL (ha) | ACUMULADO AL 2003 (ha) | REFORESTADA 2004 | ACUMULADO AL 2004 |
|---------------|-----------------------------|------------------------|------------------|-------------------|
| | | | (ha) | (ha) |
| Amazonas | 4 129 712 | 8 908,65 | 67,60 | 8 976,25 |
| Ancash | 3 630 831 | 65 388,26 | 115,38 | 65 503,64 |
| Apurímac | 2 065 456 | 59 965,41 | 55,20 | 60 020,61 |
| Arequipa | 6 352 762 | 7 408,53 | 79,96 | 7 488,49 |
| Ayacucho | 4 418 104 | 52 646,63 | 888,57 | 53 535,20 |
| Cajamarca | 3 541 782 | 81 434,45 | 1 039,95 | 82 474,40 |
| Cusco | 7 622 489 | 103 033,40 | 509,34 | 103 542,74 |
| Huancavelica | 2 107 896 | 34 014,20 | 50,00 | 34 064,20 |
| Huánuco | 3 531 457 | 34 761,20 | 69,89 | 34 831,09 |
| Ica | 2 125 139 | 2 749,01 | 0,00 | 2 749,01 |
| Junín | 4 338 442 | 61 656,42 | 56,28 | 61 712,70 |
| La Libertad | 2 324 132 | 35 039,52 | 871,33 | 35 910,85 |
| Lambayeque | 1 324 955 | 18 252,81 | 7,00 | 18 259,81 |
| Lima | 3 396 869 | 12 380,41 | 12,00 | 12 392,41 |
| Loreto | 37 990 006 | 23 479,87 | 0,00 | 23 479,87 |
| Madre de Dios | 7 840 271 | 8 467,01 | 0,00 | 8 467,01 |
| Moquegua | 1 617 465 | 2 637,43 | 194,51 | 2 831,94 |
| Pasco | 2 242 175 | 14 512,22 | 42,00 | 14 554,22 |
| Piura | 3 640 348 | 37 638,40 | 132,00 | 37 770,40 |
| Puno | 7 238 244 | 32 160,14 | 127,60 | 32 287,74 |
| San Martín | 5 306 361 | 18 177,65 | 0,00 | 18 177,65 |
| Tacna | 1 476 663 | 4 890,26 | 42,33 | 4 932,59 |
| Tumbes | 473 152 | 3 979,51 | 0,00 | 3 979,51 |
| Ucayali | 9 786 849 | 31 889,99 | 0,00 | 31 889,99 |
| TOTAL | 128 521 560,00 | 755 471,38 | 4 360,94 | 759 832,32 |

* Información Preliminar

FUENTE:

Administraciones Técnicas Forestales y de Fauna Silvestre
Proyecto Nacional de Manejo de Cuencas Hidrográficas y
Conservación de Suelos (PRONAMACHCS)

ELABORACIÓN:

Instituto Nacional de Recursos Naturales - INRENA
Intendencia Nacional Forestal y de Fauna Silvestre

CUADRO N° 3 PERU: SUPERFICIE REFORESTADA Y POR REFORESTAR SEGÚN DEPARTAMENTOS, AÑO 2004

| DEPARTAMENTO | SUPERFICIE TERRITORIAL (ha) | TIERRAS APTAS PARA REFORESTACIÓN (ha) | SUPERFICIE REFORESTADA HASTA EL 2004* (ha) | SUPERFICIE POR REFORESTAR (ha) |
|---------------|-----------------------------|---------------------------------------|--|--------------------------------|
| Amazonas | 4 129 700,00 | 305 100,00 | 8 976,25 | 296 123,75 |
| Ancash | 3 666 900,00 | 554 016,00 | 65 503,64 | 488 512,36 |
| Apurímac | 2 055 000,00 | 78 300,00 | 60 020,61 | 18 279,39 |
| Arequipa | 6 352 800,00 | 360 200,00 | 7 488,49 | 352 711,51 |
| Ayacucho | 4 418 100,00 | 539 400,00 | 53 535,20 | 485 864,80 |
| Cajamarca | 3 493 000,00 | 790 000,00 | 82 474,40 | 707 525,60 |
| Cusco | 7 632 900,00 | 1 414 582,00 | 103 542,74 | 1 311 039,26 |
| Huancavelica | 2 107 900,00 | 62 000,00 | 34 064,20 | 27 935,80 |
| Huánuco | 3 409 400,00 | 660 000,00 | 34 831,09 | 625 168,91 |
| Ica | 2 125 100,00 | 25 400,00 | 2 749,01 | 22 650,99 |
| Junín | 4 129 600,00 | 1 010 291,00 | 61 712,70 | 948 578,30 |
| La Libertad | 2 324 100,00 | 352 500,00 | 35 910,85 | 316 589,15 |
| Lambayeque | 1 373 700,00 | 82 300,00 | 18 259,81 | 64 040,19 |
| Lima | 3 396 900,00 | 452 600,00 | 12 392,41 | 440 207,59 |
| Loreto | 37 902 500,00 | 659 900,00 | 23 479,87 | 636 420,13 |
| Madre de Dios | 7 840 300,00 | 512 100,00 | 8 467,01 | 503 632,99 |
| Moquegua | 1 570 900,00 | 128 100,00 | 2 831,94 | 125 268,06 |
| Pasco | 2 403 600,00 | 522 511,00 | 14 554,22 | 507 956,78 |
| Piura | 3 640 300,00 | 89 700,00 | 37 770,40 | 51 929,60 |
| Puno | 7 238 200,00 | 1 120 400,00 | 32 287,74 | 1 088 112,26 |
| San Martín | 5 230 900,00 | 435 700,00 | 18 177,65 | 417 522,35 |
| Tacna | 1 523 200,00 | 24 900,00 | 4 932,59 | 19 967,41 |
| Tumbes | 473 200,00 | 100 100,00 | 3 979,51 | 96 120,49 |
| Ucayali | 10 083 100,00 | 219 900,00 | 31 889,99 | 188 010,01 |
| TOTAL | 128 521 300 | 10 500 000 | 759 832,32 | 9 740 168 |

* Información Preliminar

FUENTE: Administraciones Técnicas Forestales y de Fauna Silvestre
Proyecto Nacional de Manejo de Cuencas Hidrográficas y
Conservación de Suelos (PRONAMACHCS)

ELABORACIÓN: Instituto Nacional de Recursos Naturales - INRENA
Intendencia Nacional Forestal y de Fauna Silvestre

CUADRO No 4

PERÚ: CONCESIONES, PERMISOS Y AUTORIZACIONES FORESTALES MADERABLES OTORGADOS.
AÑO 2004

| MODALIDAD DE APROVECHAMIENTO | DEPARTAMENTOS | | | | | | | | | | | | | | | | | | | | | | TOTAL | | |
|------------------------------|---------------|-----------|----------|-----------|----------|-----------|-------|-------|--------------|---------|-----------|------------|------|--------|---------------|----------|-------|-------|-----------|------------|-------|--------|-------|-----------|--------------|
| | Amazonas | Ancash | Apurimac | Arequipa | Ayacucho | Cajamarca | Cusco | Junin | Huancavelica | Huanuco | Ica | Lambayeque | Lima | Loreto | Madre de Dios | Moquegua | Pasco | Piura | Puno | San Martin | Tacna | Tumbes | | Ucayali | |
| CONCESIONES | | | | | | | | | | | | | | | | | | | | | | | | | |
| U. Concesionadas | | | | | | | | | | | | | | | | | | | | | | | | | 413 |
| Número | | | | | | | | | | | | | | | | | | | | | | | | | 207 |
| Superficie (ha)* | | | | | | | | | | | | | | | | | | | | | | | | | 2 589 567,00 |
| PERMISOS EN CC.CC | | | | | | | | | | | | | | | | | | | | | | | | | |
| Número | | 6 | | 28 | | | | | 7 | | | | | | | | | | | | | | | | 44 |
| Superficie (ha)* | | 1 640,76 | | 225,21 | | | | | 356,61 | | | | | | | | | | | | | | | 7,51 | 2 267,62 |
| Volumen (m³)** | | 2 761,08 | | 56 781,12 | | | | | 8 102,49 | | | | | | | | | | | | | | | 1 090,66 | 74 053,04 |
| PERMISOS EN CC.NN | | | | | | | | | | | | | | | | | | | | | | | | | |
| Número | | 5 | | | | | | | 1 | | | | | | | | | | | | | | | | 56 |
| Superficie (ha)* | | 1 239,00 | | | | | | | 22,89 | | 1 730,38 | | | | | | | | | | | | | 60 298,32 | 138 949,58 |
| Volumen (m³)** | | 19 395,00 | | | | | | | 675,57 | | 53 985,00 | | | | | | | | | | | | | 37 655,20 | 337 703,77 |
| PERMISOS EN U. AGROP. | | | | | | | | | | | | | | | | | | | | | | | | | |
| Número | | 27 | | 253 | | | | | 1 | | 53 | | | | 5 | | | | 33 | | | | | 2 | 1 150 |
| Superficie (ha)* | | 1 184,00 | | 1 917,88 | | | | | 4,01 | | 42,56 | | | | 24,97 | | | | 1 383,59 | | | | | 19,22 | 25 949,58 |
| Volumen (m³)** | | 27 178,00 | | 9 333,04 | | | | | 192,86 | | 5 520,29 | | | | 1 304,13 | | | | 32 471,44 | | | | | 4 001,05 | 420 976,19 |
| AUTORIZACIONES | | | | | | | | | | | | | | | | | | | | | | | | | |
| Número | | | | | | | | | | | | | | | | | | | | | | | | | 171 |
| Superficie (ha)* | | | | | | | | | | | | | | | | | | | | | | | | | 1 853,44 |
| Volumen (m³)** | | | | | | | | | | | | | | | | | | | | | | | | | 121 795,34 |

(*) Área otorgada en hectáreas

(**) Volumen autorizado en m³

FUENTE: INRENA-IFFS-DACFFS-CIF

ELABORACIÓN: Instituto Nacional de Recursos Naturales - INRENA

Intendencia Forestal y de Fauna Silvestre

**CUADRO N° 5 PERÚ: RESUMEN DE PRODUCCIÓN DE PRODUCTOS
MADERABLES, AÑO 2004**

| Producto | Volumen (m3) |
|-------------------------------|---------------------|
| Laminada y chapas decorativas | 5 312,65 |
| Triplay | 124 377,90 |
| Parquet | 8 597,03 |
| Postes | 15 717,76 |
| Durmientes | 5 798,85 |
| Madera aserrada | 671 229,06 |
| Carbón* | 26 486,39 |
| Leña** | 7 243 180,00 |
| Total | 8 100 699,64 |

(*) Un M³ de Carbón = 500 kg

(**) producción estimada en base a la población rural del país

FUENTE:

INRENA-IFFS-DACFFS-CIF

ELABORACIÓN:

Instituto Nacional de Recursos Naturales - INRENA

Intendencia Forestal y de Fauna Silvestre-IFFS

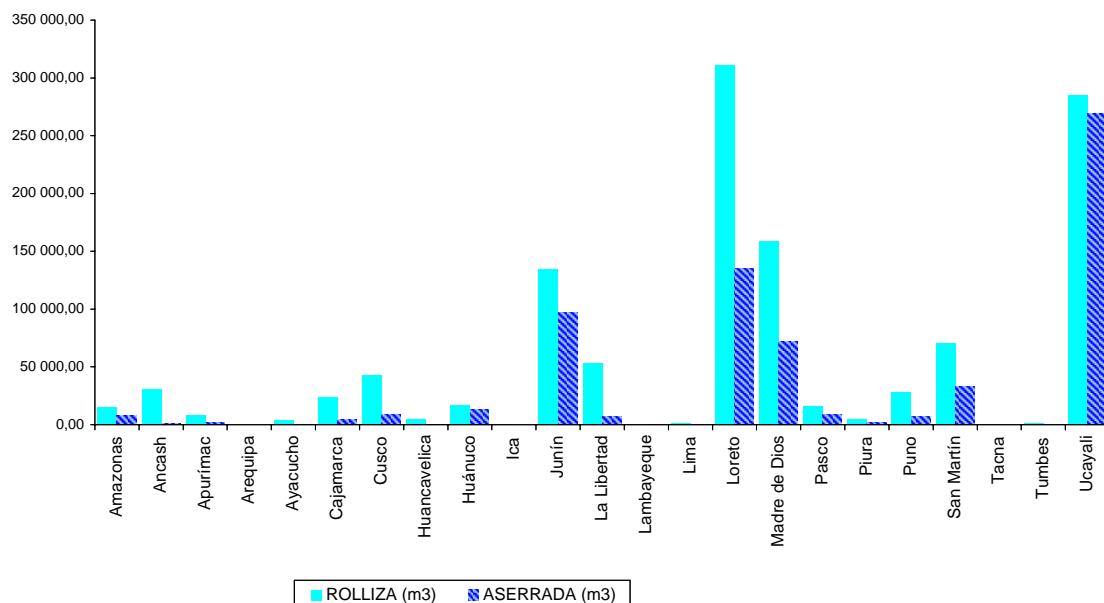
CUADRO Nº 6

PERÚ: PRODUCCIÓN DE MADERA ROLLIZA Y ASERRADA POR DEPARTAMENTO AÑO 2004

| DEPARTAMENTO | ROLLIZA (m ³) | ASERRADA (m ³) |
|---------------|---------------------------|----------------------------|
| Amazonas | 15 283,99 | 8 041,07 |
| Ancash | 30 833,17 | 1 306,49 |
| Apurímac | 8 235,24 | 1 575,24 |
| Arequipa | 94,70 | 2,97 |
| Ayacucho | 3 870,80 | 485,11 |
| Cajamarca | 23 444,32 | 4 314,03 |
| Cusco | 43 296,46 | 8 853,22 |
| Huancavelica | 4 374,07 | 167,13 |
| Huánuco | 17 162,76 | 13 611,31 |
| Ica | 774,50 | 0,00 |
| Junín | 134 639,95 | 97 100,83 |
| La Libertad | 53 056,68 | 7 471,93 |
| Lambayeque | 434,10 | 144,35 |
| Lima | 1 342,30 | 368,50 |
| Loreto | 311 147,83 | 134 800,81 |
| Madre de Dios | 158 530,47 | 72 316,80 |
| Pasco | 16 460,14 | 8 572,99 |
| Piura | 4 695,36 | 2 343,31 |
| Puno | 28 416,35 | 7 186,99 |
| San Martín | 70 466,77 | 33 330,51 |
| Tacna | 721,67 | 0,00 |
| Tumbes | 1 649,50 | 204,64 |
| Ucayali | 284 732,32 | 269 030,83 |
| TOTAL | 1 213 663,46 | 671 229,06 |

FUENTE : Administraciones Técnicas Forestales y de Fauna Silvestre
 ELABORACIÓN : Instituto Nacional de Recursos Naturales - INRENA
 Intendencia Forestal y de Fauna Silvestre-IFFS

GRÁFICO Nº 1
PRODUCCIÓN DE MADERA ROLLIZA Y ASERRADA POR DEPARTAMENTO AÑO 2004



ELABORACIÓN : Instituto Nacional de Recursos Naturales - INRENA
 Intendencia Forestal y de Fauna Silvestre-IFFS

CUADRO No 7

PERÚ: PRODUCCIÓN DE MADERA ROLLIZA Y ASERRADA POR DEPARTAMENTO, AÑO 2004

| DEPARTAMENTO | ESPECIE | MADERA ROLLIZA (m3) | MADERA ASERRADA (m3) |
|-----------------|---------------|---------------------|----------------------|
| AMAZONAS | | 15 283,99 | 8 041,07 |
| | Balsa | 1,06 | 0,55 |
| | Caoba | 64,15 | 33,41 |
| | Capirona | 915,17 | 476,65 |
| | Catahua | 114,45 | 59,61 |
| | Cebada | 8,56 | 4,46 |
| | Cedrillo | 454,35 | 236,64 |
| | Cedro | 1 961,79 | 1 021,77 |
| | Chirimoyo | 16,19 | 8,43 |
| | Chisca brava | 13,19 | 20,89 |
| | Chontaquiro | 281,80 | 146,77 |
| | Ciruelo | 61,06 | 31,80 |
| | Copal | 355,51 | 185,16 |
| | Cumala | 147,03 | 76,58 |
| | Estoraque | 95,98 | 49,99 |
| | Eucalipto | 5,25 | 17,01 |
| | Girmami | 0,60 | 0,31 |
| | Higuerón | 288,61 | 150,32 |
| | Huabilla | 579,01 | 301,57 |
| | Huarango | 3,29 | 0,00 |
| | Huauto | 153,60 | 80,00 |
| | Ishpingo | 3,04 | 3,90 |
| | Lagarto | 0,79 | 0,41 |
| | Lagarto Caspi | 105,87 | 55,14 |
| | Lechero | 35,21 | 18,34 |
| | Lupuna | 182,00 | 94,79 |
| | Moena | 2 100,98 | 1 094,26 |
| | Pasayo | 15,11 | 7,87 |
| | Quitacedro | 245,55 | 127,89 |
| | Requia | 537,52 | 279,96 |
| | Roble | 400,09 | 208,38 |
| | Romerillo | 447,38 | 233,01 |
| | Sapote | 333,68 | 173,79 |
| | Saucecillo | 9,14 | 4,76 |
| | Sempo | 1 097,95 | 571,85 |
| | Sin lin | 305,70 | 159,22 |
| | Topa | 130,25 | 119,60 |
| | Tornillo | 3 800,73 | 1 979,55 |
| | Varias | 12,36 | 6,44 |
| ANCASH | | 30 833,17 | 1 306,49 |
| | Algarrobo | 14,00 | 0,00 |
| | Aliso | 32,37 | 4,79 |
| | Casuarina | 274,74 | 0,00 |
| | Ciprés | 120,76 | 30,46 |
| | Eucalipto | 29 907,73 | 947,98 |
| | Huarango | 103,89 | 0,00 |
| | Pino | 374,55 | 320,60 |
| | Sauce | 0,82 | 0,43 |
| | Varias | 4,31 | 2,24 |

ELABORACIÓN:

Instituto Nacional de Recursos Naturales - INRENA
Intendencia Forestal y de Fauna Silvestre-IFFS

Continúa..

CUADRO No 7

PERÚ: PRODUCCIÓN DE MADERA ROLLIZA Y ASERRADA
POR DEPARTAMENTO, AÑO 2004

| DEPARTAMENTO | ESPECIE | MADERA ROLLIZA (m3) | MADERA ASERRADA (m3) |
|------------------|---------------|---------------------|----------------------|
| AREQUIPA | | 94,70 | 2,97 |
| | Eucalipto | 89,00 | 0,00 |
| | Pino | 5,70 | 2,97 |
| AYACUCHO | | 3 870,80 | 485,11 |
| | Aceite Maria | 53,39 | 27,81 |
| | Aguano | 52,89 | 27,55 |
| | Albizia | 88,64 | 46,17 |
| | Canela | 4,66 | 2,43 |
| | Cedro | 7,69 | 4,01 |
| | Diablo Fuerte | 259,00 | 134,90 |
| | Eucalipto | 2 977,06 | 19,62 |
| | Lagarto | 13,73 | 7,15 |
| | Moena | 23,55 | 12,27 |
| | Palo peruano | 96,71 | 50,37 |
| | Roble | 136,19 | 70,93 |
| | Tornillo | 157,29 | 81,92 |
| APURIMAC | | 8 235,24 | 1 575,24 |
| | Eucalipto | 8 118,11 | 1 464,15 |
| | Pino | 117,13 | 111,09 |
| CAJAMARCA | | 23 444,32 | 4 314,03 |
| | Acerillo | 0,74 | 4,24 |
| | Aliso | 29,02 | 15,12 |
| | Alualo | 23,88 | 12,44 |
| | Alvalo | 12,63 | 6,58 |
| | Balsa | 70,39 | 36,66 |
| | Catahua | 54,97 | 28,63 |
| | Cedrillo | 138,59 | 72,18 |
| | Cedro | 42,63 | 22,20 |
| | Cedro Huasca | 12,21 | 6,36 |
| | Chichero | 12,84 | 6,69 |
| | Ciprés | 0,34 | 43,29 |
| | Diablo Fuerte | 223,39 | 116,35 |
| | Eucalipto | 8 946,00 | 935,48 |
| | Faique | 19,23 | 10,02 |
| | Higueron | 137,02 | 71,37 |
| | Hualango | 10,02 | 5,22 |
| | Huangana | 2,50 | 2,92 |
| | Laurel | 67,68 | 35,25 |
| | Lucmo | 16,70 | 8,70 |
| | Marga | 2,50 | 44,18 |
| | Morero | 1,27 | 2,96 |
| | Nieves | 161,88 | 84,31 |
| | Paltilla | 128,62 | 66,99 |
| | Pino | 11 581,29 | 1 765,50 |
| | Roble | 423,34 | 220,49 |
| | Romerillo | 906,84 | 472,31 |

ELABORACIÓN:

Instituto Nacional de Recursos Naturales - INRENA
Intendencia Forestal y de Fauna Silvestre-IFFS

Continúa..

CUADRO No 7

PERÚ: PRODUCCIÓN DE MADERA ROLLIZA Y ASERRADA
POR DEPARTAMENTO, AÑO 2004

| DEPARTAMENTO | ESPECIE | MADERA ROLLIZA (m3) | MADERA ASERRADA (m3) |
|--------------|----------------|---------------------------|----------------------------|
| | Saucesillo | 389,60 | 202,92 |
| | Solitario | 3,96 | 2,06 |
| | Topa | 24,25 | 12,63 |
| CUSCO | | 43 296,46 | 8 853,22 |
| | Aceite Maria | 71,75 | 37,37 |
| | Aceitillo | 5,24 | 2,73 |
| | Achihua | 327,28 | 170,46 |
| | Aguano | 717,67 | 373,79 |
| | Ajo ajo | 8,39 | 4,37 |
| | Albizi | 4,53 | 2,36 |
| | Alcanfor | 100,96 | 52,58 |
| | Aleton | 47,39 | 24,68 |
| | Allcocaspi | 354,03 | 184,39 |
| | Ana | 79,49 | 41,40 |
| | Atoc cedro | 120,63 | 62,83 |
| | Azufrillo | 41,30 | 21,51 |
| | Balsamo | 12,22 | 6,36 |
| | Café con leche | 146,21 | 76,15 |
| | Caobilla | 7,55 | 3,93 |
| | Capa capa | 22,50 | 11,72 |
| | Capuli | 1,56 | 0,81 |
| | Cascarilla | 30,49 | 15,88 |
| | Catahua | 345,56 | 179,98 |
| | Cedrillo | 14,64 | 7,63 |
| | Cedro | 349,81 | 182,19 |
| | Cetico | 13,86 | 7,22 |
| | Chalanque | 34,41 | 17,92 |
| | Chicla | 1,60 | 0,83 |
| | Chillima | 199,58 | 103,95 |
| | Chimbillo | 22,21 | 11,57 |
| | Chunqui | 9,11 | 4,74 |
| | Congona | 157,32 | 81,94 |
| | Copal | 517,88 | 269,73 |
| | Cuchicara | 9,48 | 4,94 |
| | Cumala | 30,89 | 16,09 |
| | Estoraque | 27,91 | 14,54 |
| | Eucalipto | 29 344,73 | 1 586,69 |
| | Goma | 5,24 | 2,73 |
| | Goma goma | 55,85 | 29,09 |
| | Higuerón | 24,49 | 12,76 |
| | Huacaycha | 185,51 | 96,62 |
| | Huayruro | 20,56 | 10,71 |
| | Huimba | 83,90 | 43,70 |
| | Incapacay | 213,64 | 111,27 |
| | Lagarto | 47,69 | 24,84 |
| | Laurel | 372,17 | 193,84 |
| | Leche leche | 212,56 | 110,71 |
| | Lucma | 22,92 | 11,94 |
| | Lupuna | 71,87 | 37,43 |

ELABORACIÓN:

Instituto Nacional de Recursos Naturales - INRENA
Intendencia Forestal y de Fauna Silvestre-IFFS

Continúa..

CUADRO No 7

PERÚ: PRODUCCIÓN DE MADERA ROLLIZA Y ASERRADA
POR DEPARTAMENTO, AÑO 2004

| DEPARTAMENTO | ESPECIE | MADERA ROLLIZA (m3) | MADERA ASERRADA (m3) |
|---------------------|-----------------|---------------------|----------------------|
| | Maquimaqui | 16,70 | 8,70 |
| | Mashonaste | 9,20 | 4,79 |
| | Matapalo | 1 399,91 | 729,12 |
| | Mechero | 166,81 | 86,88 |
| | Michicallo | 143,29 | 74,63 |
| | Missa | 142,77 | 74,36 |
| | Moena | 141,96 | 73,94 |
| | Monte Capuli | 2,27 | 1,18 |
| | Nogal | 141,61 | 73,76 |
| | Oje | 6,55 | 3,41 |
| | Pacae | 38,55 | 20,08 |
| | Pacapacay | 503,71 | 262,35 |
| | Pachaco | 2,25 | 1,17 |
| | Palo blanco | 151,81 | 79,07 |
| | Palo lagarto | 0,82 | 0,43 |
| | Palo Peruano | 3,65 | 1,90 |
| | Palto | 5,50 | 2,86 |
| | Palto palto | 14,38 | 7,49 |
| | Pama blanca | 9,06 | 4,72 |
| | Pancho | 83,25 | 43,36 |
| | Pashaco | 273,12 | 142,25 |
| | Pintoc | 12,47 | 6,50 |
| | Pisonay | 42,82 | 22,30 |
| | Puca puca | 59,95 | 31,22 |
| | Rapincho | 13,90 | 7,24 |
| | Renaco | 45,18 | 23,53 |
| | Roble | 482,25 | 251,17 |
| | Romerillo | 158,55 | 82,58 |
| | Sacsa | 559,51 | 291,41 |
| | Sacsacuti | 9,79 | 5,10 |
| | Sandimatico | 99,51 | 51,83 |
| | Sangre de grado | 12,68 | 6,60 |
| | Sangre sangre | 223,72 | 116,52 |
| | Sapote | 149,51 | 77,87 |
| | Tahuari | 127,30 | 66,30 |
| | Tarco | 699,99 | 364,58 |
| | Tornillo | 2 272,29 | 1 183,48 |
| | Trago trago | 26,56 | 13,83 |
| | Uvilla | 139,10 | 72,45 |
| | Unca | 22,60 | 11,77 |
| | Varias | 39,10 | 20,37 |
| | Yanapancho | 130,64 | 68,04 |
| | Yanay | 130,12 | 67,77 |
| | Zapote | 4,09 | 2,13 |
| | Zarzafras | 83,08 | 43,27 |
| HUANCAVELICA | | 4 374,07 | 167,13 |
| | Eucalipto | 4 374,07 | 167,13 |

ELABORACIÓN:

Instituto Nacional de Recursos Naturales - INRENA
Intendencia Forestal y de Fauna Silvestre-IFFS

Continúa..

CUADRO No 7

PERÚ: PRODUCCIÓN DE MADERA ROLLIZA Y ASERRADA
POR DEPARTAMENTO, AÑO 2004

| DEPARTAMENTO | ESPECIE | MADERA ROLLIZA (m3) | MADERA ASERRADA (m3) |
|----------------|-----------------|---------------------|----------------------|
| HUÁNUCO | | 17 162,76 | 13 611,31 |
| | Achotillo | 519,11 | 270,37 |
| | Almendro | 16,12 | 45,25 |
| | Bolaina blanca | 2 998,81 | 1 465,70 |
| | Cachimbo | 10,08 | 13,52 |
| | Caimito | 14,71 | 7,66 |
| | Caoba | 4,97 | 2,59 |
| | Capirona | 4,00 | 405,11 |
| | Caraña | 12,54 | 6,53 |
| | Casho | 87,73 | 49,33 |
| | Catahua | 166,42 | 86,68 |
| | Cedro | 2 855,90 | 2 068,37 |
| | Cedro masha | 4,00 | 2,22 |
| | Cetico | 167,50 | 87,24 |
| | Chamiza | 25,45 | 14,47 |
| | Copal, Incienzo | 4,41 | 11,43 |
| | Cumala | 96,88 | 161,16 |
| | Estoraque | 4,95 | 2,58 |
| | Eucalipto | 649,58 | 373,01 |
| | Favorito | 78,17 | 147,35 |
| | Higuerilla | 1 388,89 | 1 551,12 |
| | Huayruro | 1,75 | 5,35 |
| | Huimba | 632,24 | 1 160,57 |
| | Huimba blanca | 218,43 | 72,21 |
| | Leche caspi | 47,17 | 24,49 |
| | Manchinga | 16,04 | 170,21 |
| | Manzano | 7,14 | 3,72 |
| | Marupa | 5,24 | 2,97 |
| | Mashonaste | 32,95 | 2,66 |
| | Moena | 93,91 | 220,10 |
| | Moena amarilla | 119,04 | 70,37 |
| | Moena rosada | 6,84 | 3,47 |
| | Nogal | 9,27 | 6,37 |
| | Pashaco | 51,67 | 43,48 |
| | Pashaco blanco | 1,42 | 0,37 |
| | Renaco | 31,20 | 212,77 |
| | Requia | 24,20 | 15,48 |
| | Sapote | 57,53 | 29,97 |
| | Shihuahuaco | 30,00 | 15,63 |
| | Shimbillo | 12,19 | 6,35 |
| | Topa | 94,19 | 34,03 |
| | Tornillo | 6 281,70 | 4 591,48 |
| | Vilco | 15,36 | 8,00 |
| | Yacushapana | 253,24 | 131,90 |
| | Yanchama | 9,83 | 7,68 |
| ICA | | 774,50 | 0,00 |
| | Eucalipto | 203,00 | 0,00 |
| | Huarango | 571,50 | 0,00 |

ELABORACIÓN:

Instituto Nacional de Recursos Naturales - INRENA
Intendencia Forestal y de Fauna Silvestre-IFFS

Continúa..

CUADRO No 7

PERÚ: PRODUCCIÓN DE MADERA ROLLIZA Y ASERRADA
POR DEPARTAMENTO, AÑO 2004

| DEPARTAMENTO | ESPECIE | MADERA ROLLIZA (m3) | MADERA ASERRADA (m3) |
|--------------|------------------|---------------------|----------------------|
| JUNÍN | | 134 639,95 | 97 100,83 |
| | Aceite maria | 15,42 | 1,94 |
| | Achotillo | 15,01 | 17,96 |
| | Aguano masha | 12,81 | 6,67 |
| | Albizia | 8,00 | 4,17 |
| | Alcanfor | 163,80 | 312,09 |
| | Almendra | 425,32 | 411,29 |
| | Amarillo | 347,43 | 180,95 |
| | Anonilla | 35,16 | 18,31 |
| | Azufre | 756,95 | 670,11 |
| | Bolaina blanca | 42,23 | 38,46 |
| | Cachimbo | 237,95 | 574,73 |
| | Caimitillo | 36,47 | 19,00 |
| | Caimito | 14,58 | 80,56 |
| | Caoba | 1 065,35 | 242,51 |
| | Capirona | 137,99 | 37,64 |
| | Carapacho | 10,56 | 25,64 |
| | Cascarilla | 9,00 | 75,03 |
| | Catahua | 1 994,07 | 1 441,65 |
| | Caucho masha | 29,88 | 45,94 |
| | Cedrillo | 47,37 | 51,91 |
| | Cedro | 7 653,19 | 4 940,29 |
| | Cedro blanco | 127,75 | 49,34 |
| | Cedro de bajéal | 6 229,71 | 1 922,09 |
| | Cedro masha | 242,80 | 126,46 |
| | Cerezo | 8,26 | 130,20 |
| | Chontaquiro | 17,78 | 9,26 |
| | Cipres | 52,93 | 27,57 |
| | Col de monte | 39,39 | 100,46 |
| | Congona | 47,82 | 24,91 |
| | Copaiba | 54,56 | 185,58 |
| | Copal | 3,50 | 1,82 |
| | Copal, Incienzo | 224,57 | 246,78 |
| | Cumala | 10 243,57 | 6 152,34 |
| | Cumala blanca | 42,66 | 1,06 |
| | Diablo fuerte | 34,21 | 92,32 |
| | Espino | 5,97 | 3,11 |
| | Estoraque | 5 012,20 | 2 938,94 |
| | Eucalipto | 27 488,22 | 23 967,14 |
| | Guaba | 45,00 | 105,84 |
| | Guayacan | 17,52 | 4,56 |
| | Higuerilla | 1 186,21 | 617,82 |
| | Higuerilla negra | 1 273,08 | 663,06 |
| | Huamanchilca | 803,20 | 736,58 |
| | Huayruro | 822,42 | 428,35 |
| | Huimba | 3,50 | 150,06 |
| | Ishpingo | 731,27 | 184,18 |
| | Lagarto | 64,13 | 33,40 |
| | Lagarto caspi | 663,71 | 234,08 |

ELABORACIÓN:

Instituto Nacional de Recursos Naturales - INRENA
Intendencia Forestal y de Fauna Silvestre-IFFS

Continúa..

CUADRO No 7

**PERÚ: PRODUCCIÓN DE MADERA ROLLIZA Y ASERRADA
POR DEPARTAMENTO, AÑO 2004**

| DEPARTAMENTO | ESPECIE | MADERA ROLLIZA (m3) | MADERA ASERRADA (m3) |
|--------------|---------------------|---------------------------|----------------------------|
| | Leche caspi | 1 359,95 | 841,10 |
| | Limoncillo | 0,62 | 188,27 |
| | Lucuma | 196,34 | 102,26 |
| | Lupuna | 771,78 | 401,97 |
| | Machimango | 98,27 | 51,18 |
| | Machin sapote | 13,42 | 6,99 |
| | Manchinga | 19 147,51 | 9 619,02 |
| | Manzano | 1 696,83 | 1 242,42 |
| | Marupa | 235,53 | 265,29 |
| | Mashonaste | 2 410,61 | 1 359,91 |
| | Matapalo | 2 630,30 | 2 192,62 |
| | Moena | 1 963,49 | 1 873,43 |
| | Moena alcanfor | 265,94 | 116,20 |
| | Moena amarilla | 1 595,27 | 961,95 |
| | Moena blanca | 10,06 | 5,05 |
| | Moena negra | 138,19 | 121,05 |
| | Moena rosada | 513,33 | 79,56 |
| | Nogal | 6 929,99 | 3 026,56 |
| | Oje | 237,07 | 261,90 |
| | Pacae blanco | 8,00 | 101,13 |
| | Palisangre | 44,65 | 12,09 |
| | Palo blanco | 356,37 | 147,93 |
| | Palo perejil | 1,60 | 254,68 |
| | Palo verde | 3,42 | 152,31 |
| | Paltilla | 16,24 | 7,40 |
| | Palto moena | 66,18 | 84,54 |
| | Pashaco | 61,73 | 160,38 |
| | Pino | 112,47 | 58,58 |
| | Pino chuncho | 95,26 | 102,44 |
| | Pisonay | 6,00 | 3,13 |
| | Pumaquiro | 548,91 | 262,49 |
| | Quina quina | 711,90 | 33,77 |
| | Quinilla | 21,25 | 11,07 |
| | Quinilla blanca | 105,87 | 55,14 |
| | Renaco | 50,00 | 15,65 |
| | Requia | 171,93 | 89,55 |
| | Riñon de huangana | 13,67 | 7,12 |
| | Roble | 5 422,74 | 5 152,86 |
| | Romerillo | 8,65 | 2,48 |
| | Romerillo hembra | 92,90 | 112,31 |
| | Romerillo macho | 1 163,31 | 1 016,73 |
| | Sachapalta, Junjuli | 1 801,49 | 827,09 |
| | Sangre de grado | 14,82 | 7,72 |
| | Sapote | 1 899,05 | 1 785,78 |
| | Shihuahuaco | 8,06 | 75,05 |
| | Shimbillo | 100,26 | 52,22 |
| | Shiringa, Jebe | 4,09 | 2,13 |
| | Tacho | 58,50 | 468,32 |
| | Tahuari | 3 053,81 | 3 288,94 |
| | Tornillo | 2 922,78 | 8 335,79 |
| | Unka | 11,80 | 6,15 |

ELABORACIÓN:

Instituto Nacional de Recursos Naturales - INRENA
Intendencia Forestal y de Fauna Silvestre-IFFS

Continúa..

CUADRO No 7

PERÚ: PRODUCCIÓN DE MADERA ROLLIZA Y ASERRADA
POR DEPARTAMENTO, AÑO 2004

| DEPARTAMENTO | ESPECIE | MADERA ROLLIZA (m3) | MADERA ASERRADA (m3) |
|--------------------|-----------------------|---------------------|----------------------|
| | Uvilla | 25,88 | 36,23 |
| | Varios (No definidos) | 4 190,67 | 1 274,87 |
| | Vilco | 4,38 | 2,28 |
| | Virola | 3,88 | 2,02 |
| | Yacushapana | 47,30 | 141,05 |
| | Yanchama | 2 651,20 | 1 900,57 |
| LAMBAYEQUE | | 434,10 | 144,35 |
| | Algarrobo | 4,04 | 0,00 |
| | Casuarina | 48,30 | 25,16 |
| | Eucalipto | 146,42 | 13,78 |
| | Faique | 48,30 | 8,00 |
| | Palo santo | 100,00 | 52,08 |
| | Varios | 67,60 | 35,21 |
| | Zapote | 19,44 | 10,13 |
| LIMA | | 1 342,30 | 368,50 |
| | Casuarina | 238,21 | 0,00 |
| | Eucalipto | 1 104,09 | 368,50 |
| LA LIBERTAD | | 53 056,68 | 7 471,93 |
| | Algarrobo | 24,00 | 0,00 |
| | Espino | 212,88 | 110,88 |
| | Eucalipto | 52 004,62 | 6 899,46 |
| | Faique | 586,00 | 305,21 |
| | Pino | 213,08 | 148,01 |
| | Sinamon | 6,10 | 3,18 |
| | Varias | 10,00 | 5,21 |
| LORETO | | 311 147,83 | 134 800,81 |
| | Aceite caspi | 606,96 | 316,13 |
| | Aguanillo | 53,18 | 38,13 |
| | Aguano cumala | 597,10 | 310,99 |
| | Ana caspi | 518,29 | 194,08 |
| | Andiroba | 1 219,47 | 320,43 |
| | Añuje rumo | 21,96 | 11,44 |
| | Azucar huayo | 561,42 | 141,58 |
| | Bolaina blanca | 687,90 | 63,19 |
| | Brea caspi | 38,00 | 19,79 |
| | Cachimbo | 101,46 | 119,31 |
| | Caimitillo | 145,00 | 75,52 |
| | Caoba | 10 709,07 | 9 232,86 |
| | Capinuri | 8 479,24 | 4 416,27 |
| | Capirona | 20 972,48 | 1 198,75 |
| | Catahua | 4 664,32 | 54,21 |
| | Cedrillo | 90,00 | 46,88 |
| | Cedro | 35 635,60 | 27 114,74 |
| | Cetico | 33,98 | 17,70 |
| | Cedro masha | 82,02 | 42,72 |
| | Charapilla | 84,26 | 43,38 |

ELABORACIÓN:

Instituto Nacional de Recursos Naturales - INRENA
Intendencia Forestal y de Fauna Silvestre-IFFS

Continúa..

CUADRO No 7

PERÚ: PRODUCCIÓN DE MADERA ROLLIZA Y ASERRADA
POR DEPARTAMENTO, AÑO 2004

| DEPARTAMENTO | ESPECIE | MADERA ROLLIZA (m3) | MADERA ASERRADA (m3) |
|----------------------|-------------------|---------------------|----------------------|
| | Chontaquiro | 1,64 | 0,85 |
| | Cocobolo | 98,00 | 51,04 |
| | Copaiba | 5 441,78 | 588,66 |
| | Cumala | 114 909,94 | 76 685,86 |
| | Cumala blanca | 934,36 | 1 527,66 |
| | Cumala colorada | 1 608,54 | 265,83 |
| | Cumala negra | 34,38 | 17,91 |
| | Cumalillo | 821,51 | 686,93 |
| | Espintana | 19,00 | 9,90 |
| | Estoraque | 6 543,01 | 1 479,76 |
| | Huamansamana | 31,30 | 16,30 |
| | Huangana casho | 133,10 | 69,32 |
| | Huayruro | 455,38 | 395,13 |
| | Huimba | 24 139,08 | 92,64 |
| | Ishpingo | 263,27 | 152,55 |
| | Lagarto caspi | 1 030,55 | 495,99 |
| | Leche caspi | 140,00 | 72,92 |
| | Loro micuna | 39,15 | 20,39 |
| | Lupuna | 33 993,35 | 200,06 |
| | Mari mari | 379,00 | 3,98 |
| | Marupa | 4 663,28 | 2 668,28 |
| | Mashonaste | 14,76 | 7,69 |
| | Moena | 1 965,42 | 854,67 |
| | Moena amarilla | 94,89 | 65,38 |
| | Oje | 35,62 | 18,55 |
| | Palisangre | 496,77 | 15,29 |
| | Papelillo | 32,32 | 15,80 |
| | Papelillo caspi | 173,30 | 5,87 |
| | Pashaco | 74,00 | 13,97 |
| | Pumaquiro | 52,36 | 6,41 |
| | Quillobordon | 143,66 | 15,27 |
| | Quinilla | 4 474,95 | 431,13 |
| | Quinilla blanca | 179,42 | 93,45 |
| | Requia | 483,85 | 23,62 |
| | Rifari | 21,87 | 11,39 |
| | Sapote | 196,76 | 11,73 |
| | Shihuahuaco | 14 277,50 | 50,34 |
| | Shimbillo | 89,00 | 46,35 |
| | Shiringarana | 220,00 | 114,58 |
| | Tahuari | 22,62 | 6,62 |
| | Tangarana | 28,00 | 14,58 |
| | Topa | 19,00 | 47,17 |
| | Tornillo | 4 384,33 | 2 377,11 |
| | Utucuro | 1 185,30 | 617,34 |
| | Violeta | 677,60 | 227,66 |
| | Virola amararilla | 457,00 | 238,02 |
| | Yacushapana | 125,00 | 65,10 |
| | Yanavara | 241,26 | 125,66 |
| MADRE DE DIOS | | 158 530,47 | 72 316,80 |
| | Achihua | 4 975,30 | 1 824,77 |
| | Alcanfor | 39,13 | 20,38 |

ELABORACIÓN:

Instituto Nacional de Recursos Naturales - INRENA
Intendencia Forestal y de Fauna Silvestre-IFFS

Continúa..

CUADRO No 7

**PERÚ: PRODUCCIÓN DE MADERA ROLLIZA Y ASERRADA
POR DEPARTAMENTO, AÑO 2004**

| DEPARTAMENTO | ESPECIE | MADERA ROLLIZA (m3) | MADERA ASERRADA (m3) |
|--------------|----------------------------|---------------------------|----------------------------|
| | Alcanfor, Pepa de alcanfor | 25,90 | 13,44 |
| | Aleton | 495,90 | 21,29 |
| | Algodón | 45,23 | 55,39 |
| | Alkocaspí | 143,69 | 74,84 |
| | Ana caspi | 187,45 | 97,63 |
| | Azúcar huayo | 744,00 | 344,62 |
| | Azufrillo | 3,31 | 1,71 |
| | Café con leche | 51,41 | 2,36 |
| | Caimitillo | 170,43 | 88,77 |
| | Caimito | 344,25 | 151,87 |
| | Caoba | 9 882,22 | 7 688,00 |
| | Capirona | 5,45 | 2,84 |
| | Caraña | 49,36 | 25,71 |
| | Cashapona | 36,89 | 19,21 |
| | Casho | 687,79 | 321,94 |
| | Catahua | 4 020,21 | 1 754,29 |
| | Caucho masha | 76,79 | 39,99 |
| | Cedro | 11 186,37 | 10 358,67 |
| | Cético | 24,77 | 12,90 |
| | Chontaquiro | 72,31 | 30,37 |
| | Copaiba | 6 582,79 | 2 259,11 |
| | Copal | 403,34 | 210,07 |
| | Copal, Incienzo | 1 201,27 | 562,14 |
| | Cumala | 6 354,59 | 2 509,69 |
| | Duraznillo | 4,28 | 2,22 |
| | Estoraque | 5 129,95 | 2 028,71 |
| | Goma | 754,92 | 262,70 |
| | Huacapu | 90,06 | 49,13 |
| | Huacapú | 36,37 | 6,34 |
| | Huacaycha | 1,51 | 0,78 |
| | Huayruro | 559,84 | 286,39 |
| | Huimba | 7,13 | 3,71 |
| | Huimba, Kcapo, | 3,77 | 1,96 |
| | Inca pacaé | 247,33 | 86,78 |
| | Ishpingo | 1 087,86 | 674,00 |
| | Ishpinguillo | 356,26 | 185,55 |
| | Itahuba | 408,43 | 67,85 |
| | Lagarto caspi | 3 262,12 | 1 297,45 |
| | Laurel | 169,14 | 70,18 |
| | Limoncillo | 6,82 | 3,55 |
| | Loro caspi | 9,65 | 5,03 |
| | Lupuna | 6 975,00 | 2 355,72 |
| | Malecón | 252,58 | 131,55 |
| | Manchinga | 283,44 | 92,54 |
| | Manzano | 53,03 | 12,12 |
| | Marañón del monte | 991,32 | 178,56 |
| | Mashonaste | 149,15 | 45,54 |
| | Matapalo | 865,11 | 245,53 |
| | Misa | 8 586,93 | 3 211,32 |
| | Moena | 11 271,03 | 4 141,43 |
| | Moena alcanfor | 20,31 | 6,29 |
| | Moena amarilla | 11,09 | 5,78 |
| | Nogal | 26,69 | 10,52 |

ELABORACIÓN:

Instituto Nacional de Recursos Naturales - INRENA
Intendencia Forestal y de Fauna Silvestre-IFFS

Continúa..

CUADRO No 7

PERÚ: PRODUCCIÓN DE MADERA ROLLIZA Y ASERRADA
POR DEPARTAMENTO, AÑO 2004

| DEPARTAMENTO | ESPECIE | MADERA ROLLIZA (m3) | MADERA ASERRADA (m3) |
|--------------|-----------------------|---------------------|----------------------|
| | Oje | 622,08 | 208,52 |
| | Oje renaco | 369,16 | 140,58 |
| | Palisangre | 47,08 | 5,90 |
| | Palo negro | 463,66 | 232,66 |
| | Palo santo | 32,72 | 12,96 |
| | Palta caspi | 81,27 | 42,33 |
| | Pashaco | 11 346,59 | 3 984,78 |
| | Peine de mono | 9,48 | 4,92 |
| | Pino | 16,10 | 8,39 |
| | Pino chuncho | 27,14 | 20,64 |
| | Pumaquiro | 8 224,09 | 3 299,59 |
| | Quillobordon | 437,65 | 174,34 |
| | Quinilla | 710,52 | 318,46 |
| | Renaco | 192,25 | 49,30 |
| | Requia | 154,25 | 55,92 |
| | Sapote | 692,11 | 296,15 |
| | Shihuahuaco | 6 385,17 | 3 293,46 |
| | Shimbillo | 637,58 | 291,10 |
| | Shiringa, Jebe | 325,75 | 130,12 |
| | Tahuari | 763,21 | 236,16 |
| | Tuari | 26,57 | 7,01 |
| | Tornillo | 37 406,75 | 15 475,66 |
| | Ubos | 12,27 | 6,39 |
| | Uvilla | 22,51 | 11,68 |
| | Varios (No definidos) | 41,13 | 21,42 |
| | Vilco | 21,74 | 11,32 |
| | Yacushapana | 30,42 | 15,84 |
| PASCO | | 16 460,14 | 8 572,99 |
| | Achotillo | 16,07 | 8,37 |
| | Aguano masha | 6,67 | 3,47 |
| | Alcanfor | 168,68 | 87,86 |
| | Almendro | 358,39 | 186,66 |
| | Amarillo | 182,69 | 95,15 |
| | Anonilla | 16,62 | 8,66 |
| | Cachimbo | 499,05 | 259,92 |
| | Caimitillo | 34,67 | 18,06 |
| | Caimito | 1,51 | 0,79 |
| | Carapacho | 1,96 | 1,02 |
| | Cascarilla | 115,22 | 60,01 |
| | Catahua | 97,18 | 50,61 |
| | Caucho masha | 68,40 | 35,62 |
| | Cedrillo | 23,68 | 12,33 |
| | Cedro | 270,98 | 141,14 |
| | Cedro blanco | 16,26 | 8,47 |
| | Cedro de bajéal | 41,02 | 21,37 |
| | Cedro masha | 189,13 | 98,51 |
| | Chontaquiro | 303,55 | 158,10 |
| | Col de monte | 9,51 | 4,95 |
| | Copaiba | 201,50 | 104,95 |
| | Copal, Incienzo | 82,47 | 42,95 |
| | Cumala | 1 161,35 | 604,87 |

ELABORACIÓN:

Instituto Nacional de Recursos Naturales - INRENA
Intendencia Forestal y de Fauna Silvestre-IFFS

Continúa..

CUADRO No 7

**PERÚ: PRODUCCIÓN DE MADERA ROLLIZA Y ASERRADA
POR DEPARTAMENTO, AÑO 2004**

| DEPARTAMENTO | ESPECIE | MADERA ROLLIZA (m3) | MADERA ASERRADA (m3) |
|--------------|-----------------------|---------------------|----------------------|
| | Espino | 18,28 | 9,52 |
| | Estoraque | 217,94 | 113,51 |
| | Guaba | 122,48 | 63,79 |
| | Guayacan | 22,54 | 11,74 |
| | Higuerilla | 446,83 | 232,72 |
| | Higuerilla negra | 842,93 | 439,02 |
| | Huamanchilca | 376,80 | 196,25 |
| | Huayruro | 195,64 | 101,90 |
| | Huimba | 130,21 | 67,82 |
| | Leche caspi | 209,02 | 108,87 |
| | Limoncillo | 12,20 | 6,35 |
| | Lucuma | 138,34 | 72,05 |
| | Lupuna | 1 413,50 | 736,20 |
| | Machimango | 94,43 | 49,18 |
| | Manchinga | 115,04 | 59,92 |
| | Manzano | 325,42 | 169,49 |
| | Marupa | 132,04 | 68,77 |
| | Mashonaste | 106,83 | 55,64 |
| | Matapalo | 810,92 | 422,35 |
| | Moena | 279,54 | 145,59 |
| | Nogal | 125,48 | 65,35 |
| | Oje | 294,15 | 153,20 |
| | Pacae blanco | 171,89 | 89,52 |
| | Palo perejil | 206,06 | 107,32 |
| | Palo verde | 47,52 | 24,75 |
| | Paltilla | 20,02 | 10,43 |
| | Pashaco | 176,46 | 91,91 |
| | Pino chuncho | 2,46 | 1,28 |
| | Quina quina | 26,95 | 14,04 |
| | Quinilla | 14,48 | 7,54 |
| | Quinilla blanca | 28,76 | 14,98 |
| | Renaco | 66,78 | 34,78 |
| | Requia | 214,92 | 111,94 |
| | Riñon de huangana | 16,33 | 8,51 |
| | Roble | 598,62 | 311,78 |
| | Romerillo | 16,23 | 8,45 |
| | Sachapalta, Junjuli | 77,62 | 40,43 |
| | Sangre de grado | 5,00 | 2,60 |
| | Sapote | 315,81 | 164,49 |
| | Shihuahuaco | 78,16 | 40,71 |
| | Shimbillo | 12,19 | 6,35 |
| | Tacho | 123,76 | 64,46 |
| | Tahuari | 342,35 | 178,31 |
| | Tornillo | 2 910,36 | 1 515,81 |
| | Uvilla | 24,95 | 12,99 |
| | Varios (No definidos) | 254,74 | 132,68 |
| | Vilco | 4,43 | 2,31 |
| | Yacushapana | 69,82 | 36,37 |
| | Yanchama | 336,36 | 175,19 |

ELABORACIÓN:

Instituto Nacional de Recursos Naturales - INRENA
Intendencia Forestal y de Fauna Silvestre-IFFS

Continúa..

CUADRO No 7

PERÚ: PRODUCCIÓN DE MADERA ROLLIZA Y ASERRADA
POR DEPARTAMENTO, AÑO 2004

| DEPARTAMENTO | ESPECIE | MADERA ROLLIZA (m3) | MADERA ASERRADA (m3) |
|--------------|-------------------|---------------------|----------------------|
| PIURA | | 4 695,36 | 2 343,31 |
| | Algarrobo | 27,10 | 10,97 |
| | Arboles frutales | 2 861,22 | 1 490,22 |
| | Capuli de montaña | 10,94 | 5,70 |
| | Cedrillo | 2,63 | 1,37 |
| | Cedro | 20,52 | 10,69 |
| | Cerezo | 4,02 | 2,09 |
| | Cumala | 20,35 | 10,60 |
| | Eucalipto | 128,36 | 8,93 |
| | Faique | 577,61 | 300,84 |
| | Frutales | 246,32 | 128,29 |
| | Guayacán | 19,00 | 9,90 |
| | Higuerón | 20,47 | 10,66 |
| | Hualtaco | 40,82 | 21,26 |
| | Huarapo | 10,00 | 5,21 |
| | Moena | 4,95 | 2,58 |
| | Moena Amarilla | 6,84 | 3,56 |
| | Oreja de León | 136,50 | 71,09 |
| | Palo Santo | 28,00 | 14,58 |
| | Paltón | 17,95 | 9,35 |
| | Pasallo | 95,50 | 8,63 |
| | Roble | 1,58 | 0,82 |
| | Romerillo | 342,17 | 178,21 |
| | Tamarindo | 5,00 | 2,60 |
| | Varias | 67,50 | 35,16 |
| PUNO | | 28 416,35 | 7 186,99 |
| | Achihua | 61,76 | 32,17 |
| | Aguano | 195,82 | 101,99 |
| | Alco caspi | 703,41 | 366,36 |
| | Aleton | 3,12 | 1,63 |
| | Bolaina | 37,85 | 19,71 |
| | Capirona | 8,35 | 4,35 |
| | Catahua | 31,70 | 16,51 |
| | Copaiba | 11,34 | 5,91 |
| | Corriente | 22,96 | 11,96 |
| | Cumala | 424,03 | 220,85 |
| | Estoraque | 50,94 | 26,53 |
| | Eucalipto | 20 367,46 | 573,43 |
| | Gima | 6,74 | 3,51 |
| | Incapacay | 143,34 | 74,66 |
| | Ishpingo | 5,88 | 3,07 |
| | Lagarto | 9,10 | 4,74 |
| | Lanche | 34,03 | 17,72 |
| | Laurel | 161,27 | 83,99 |
| | Leche leche | 66,46 | 34,61 |
| | Lupuna | 3,89 | 515,43 |
| | Maquisapa | 22,54 | 11,74 |
| | Matapalo | 32,64 | 17,00 |
| | Micigallo | 5,43 | 2,83 |
| | Missa | 305,07 | 158,89 |
| | Moena | 31,05 | 16,17 |
| | nn | 25,88 | 13,48 |

ELABORACIÓN:

Instituto Nacional de Recursos Naturales - INRENA
Intendencia Forestal y de Fauna Silvestre-IFFS

Continúa..

CUADRO No 7

PERÚ: PRODUCCIÓN DE MADERA ROLLIZA Y ASERRADA
POR DEPARTAMENTO, AÑO 2004

| DEPARTAMENTO | ESPECIE | MADERA ROLLIZA (m3) | MADERA ASERRADA (m3) |
|-------------------|----------------------|---------------------|----------------------|
| | Oje | 495,03 | 257,83 |
| | Pashaco | 72,36 | 37,69 |
| | Pino | 40,04 | 20,85 |
| | Sacha | 3 754,89 | 1 955,67 |
| | Sapote | 403,76 | 210,29 |
| | Tahuari | 40,57 | 21,13 |
| | Tornillo | 11,79 | 1 914,16 |
| | Virola | 825,87 | 430,14 |
| SAN MARTÍN | | 70 466,77 | 33 330,51 |
| | Almendro | 77,48 | 13,44 |
| | Azufre | 114,47 | 6,88 |
| | Bolaina blanca | 2 407,29 | 98,45 |
| | Cachimbo | 19,88 | 10,35 |
| | Caoba | 240,26 | 104,42 |
| | Capirona | 870,60 | 78,65 |
| | Caraña | 178,90 | 98,75 |
| | Casho moena | 15,79 | 8,20 |
| | Catahua | 663,32 | 303,23 |
| | Cedro | 8 253,20 | 3 433,77 |
| | Cedro blanco | 116,01 | 60,19 |
| | Chamiza | 14,85 | 7,74 |
| | Chontaquiro | 5,93 | 3,09 |
| | Chucchumbo, Cocobolo | 49,02 | 16,17 |
| | Copaiba | 204,54 | 138,91 |
| | Copal, Incienzo | 17,21 | 8,96 |
| | Cormiñon | 7,11 | 24,92 |
| | Cumala | 2 253,39 | 1 288,49 |
| | Cumala blanca | 53,96 | 28,10 |
| | Estoraque | 16 219,98 | 8 148,41 |
| | Favorito | 307,49 | 160,15 |
| | Higuerilla | 1 562,84 | 813,98 |
| | Higueron | 210,30 | 142,97 |
| | Huamansamana | 8,50 | 5,50 |
| | Huangana shiringa | 12,19 | 6,34 |
| | Huayruro | 432,50 | 234,01 |
| | Huimba | 1 596,04 | 69,07 |
| | Ishpingo | 989,92 | 503,07 |
| | Lagarto caspi | 1 855,53 | 1 177,08 |
| | Leche caspi | 72,99 | 40,36 |
| | Lechero | 64,50 | 14,50 |
| | Manchinga | 622,46 | 154,88 |
| | Manzano | 6,54 | 3,41 |
| | Mari mari | 6,82 | 3,54 |
| | Marupa | 233,51 | 138,26 |
| | Mashonaste | 47,84 | 16,93 |
| | Moena | 3 997,22 | 2 081,21 |
| | Moena | 103,18 | 57,93 |
| | Moena amarilla | 5,66 | 2,95 |
| | Ocharaja | 13,64 | 7,07 |
| | Oje | 152,68 | 67,70 |
| | Palisangre | 18,22 | 9,47 |

ELABORACIÓN:

Instituto Nacional de Recursos Naturales - INRENA
Intendencia Forestal y de Fauna Silvestre-IFFS

Continúa..

CUADRO No 7

PERÚ: PRODUCCIÓN DE MADERA ROLLIZA Y ASERRADA
POR DEPARTAMENTO, AÑO 2004

| DEPARTAMENTO | ESPECIE | MADERA ROLLIZA (m3) | MADERA ASERRADA (m3) |
|----------------|------------------|---------------------|----------------------|
| | Palo sangre | 41,20 | 23,87 |
| | Pashaco | 587,69 | 343,08 |
| | Pumaquiro | 104,15 | 20,88 |
| | Quillobordon | 96,81 | 51,34 |
| | Quina quina | 22,18 | 9,97 |
| | Quinilla | 694,81 | 129,62 |
| | Quinilla blanca | 90,33 | 47,05 |
| | Renaco | 311,83 | 162,41 |
| | Rifari | 55,71 | 27,53 |
| | Sapote | 448,24 | 164,45 |
| | Shihuahuaco | 68,69 | 26,63 |
| | Shiringa, Jebe | 14,00 | 7,29 |
| | Tahuari | 221,91 | 137,60 |
| | Tarasco | 31,34 | 16,35 |
| | Topa | 1 581,07 | 860,47 |
| | Tornillo | 21 693,41 | 11 554,45 |
| | Uriamba | 26,97 | 14,03 |
| | Yacushapana | 237,07 | 123,47 |
| | Zancudo caspi | 35,65 | 18,53 |
| TUMBES | | 1 649,50 | 204,64 |
| | Algarrobo | 15,00 | 0,00 |
| | Angolo | 1,50 | 0,78 |
| | Arboles frutales | 1 280,00 | 20,00 |
| | Bálsamo | 8,00 | 4,17 |
| | Barbasco | 25,00 | 13,02 |
| | Charan | 1,00 | 0,52 |
| | Colorado | 8,00 | 4,17 |
| | Coquito | 3,50 | 1,82 |
| | Diente | 5,00 | 2,60 |
| | Diente de león | 9,00 | 4,69 |
| | Frutales | 20,00 | 10,42 |
| | Guayacán | 77,50 | 40,36 |
| | Hualtaco | 3,00 | 1,56 |
| | Oreja de león | 139,00 | 72,40 |
| | Palo vaca | 4,00 | 2,08 |
| | Pasallo | 45,00 | 23,44 |
| | Varias | 5,00 | 2,60 |
| TACNA | | 721,67 | 0,00 |
| | Eucalipto | 721,67 | 0,00 |
| UCAYALI | | 284 732,32 | 269 030,83 |
| | Aguanillo | 73,21 | 38,13 |
| | Agvano cumala | 3 556,17 | 2 500,18 |
| | Agvano masha | 1 232,07 | 401,49 |
| | Alcanfor | 28,61 | 14,90 |
| | Alkocaspi | 45,77 | 23,84 |
| | Andiroba | 117,66 | 61,28 |
| | Azucar huayo | 35,00 | 89,42 |
| | Azufre | 14,66 | 7,63 |

ELABORACIÓN:

Instituto Nacional de Recursos Naturales - INRENA
Intendencia Forestal y de Fauna Silvestre-IFFS

Continúa..

CUADRO No 7

**PERÚ: PRODUCCIÓN DE MADERA ROLLIZA Y ASERRADA
POR DEPARTAMENTO, AÑO 2004**

| DEPARTAMENTO | ESPECIE | MADERA ROLLIZA (m3) | MADERA ASERRADA (m3) |
|--------------|-----------------------|---------------------------|----------------------------|
| | Bolaina blanca | 16 936,19 | 2 001,77 |
| | Cachimbo | 8,31 | 3 667,86 |
| | Caimitillo | 124,25 | 64,71 |
| | Caoba | 9 014,98 | 17 011,12 |
| | Capirona | 26 943,86 | 43 020,73 |
| | Catahua | 22 234,99 | 23 713,71 |
| | Cedro | 13 942,57 | 39 708,20 |
| | Copaiba | 15 401,00 | 19 629,40 |
| | Copal | 12,22 | 6,36 |
| | Cumala | 22 243,41 | 22 819,52 |
| | Cumala negra | 70,11 | 36,52 |
| | Estoraque | 725,74 | 370,40 |
| | Huangana casho | 2 148,91 | 1 154,74 |
| | Huayruro | 2 793,18 | 4 039,51 |
| | Huimba | 1 214,69 | 1 653,13 |
| | Ishpingo | 2 585,47 | 2 492,46 |
| | Lagarto caspi | 1 086,43 | 701,69 |
| | Lupuna | 43 526,48 | 242,98 |
| | Machimango | 92,65 | 48,26 |
| | Manchinga | 250,93 | 90,34 |
| | Marupa | 936,29 | 230,11 |
| | Mashonaste | 108,16 | 25,07 |
| | Moena | 8 443,55 | 9 065,02 |
| | Moena amarilla | 260,06 | 135,45 |
| | Oje | 782,05 | 144,18 |
| | Oje renaco | 317,87 | 63,42 |
| | Panguana | 180,92 | 244,70 |
| | Papelillo caspi | 10 013,94 | 10 260,70 |
| | Pashaco | 3 943,23 | 3 364,10 |
| | Pumaquiro | 2 214,06 | 1 270,76 |
| | Quillobordon | 50,17 | 29,51 |
| | Quina quina | 86,36 | 44,98 |
| | Quinilla | 16 109,07 | 6 355,29 |
| | Requia | 2 330,77 | 2 382,78 |
| | Shihuahuaco | 14 817,24 | 10 852,16 |
| | Tahuari | 148,08 | 7,87 |
| | Topa | 1 632,02 | 921,80 |
| | Tornillo | 22 482,55 | 28 814,41 |
| | Ubos | 412,63 | 9,40 |
| | Uña de gato | 1 100,00 | 572,92 |
| | Utucuro | 4 222,58 | 4 585,87 |
| | Varios (No definidos) | 5 992,92 | 3 121,31 |
| | Violeta | 116,31 | 60,58 |
| | Yacushapana | 1 491,13 | 747,05 |
| | Yanchama | 35,58 | 87,57 |
| | Zapotillo | 45,28 | 23,58 |
| TOTAL | | 1 213 663,46 | 671 229,06 |

FUENTE : Administraciones Técnicas Forestales y de Fauna Silvestre

Conclusión

ELABORACIÓN : Instituto Nacional de Recursos Naturales - INRENA
Intendencia Forestal y de Fauna Silvestre-IFFS

CUADRO No 8

PERÚ: PRODUCCIÓN DE MADERA ROLLIZA Y ASERRADA POR ESPECIE, AÑO 2004

| Nombre Vulgar | ESPECIE Nombre Científico | MADERA ROLLIZA (m3) | MADERA ASERRADA (m3) |
|---|-----------------------------------|---------------------|----------------------|
| Eucalipto | <i>Eucalyptus sp</i> | 186 575,36 | 37 342,31 |
| Cumala | <i>Virola sp</i> | 162 737,69 | 113 780,25 |
| Tornillo | <i>Cedrelinga catenaeformis</i> | 104 323,98 | 77 823,83 |
| Cedro/Cedrillo/huasca | <i>Cedrela sp</i> | 90 012,40 | 91 772,68 |
| Lupuna | <i>Chorisia integrifolia</i> | 86 937,85 | 4 584,58 |
| Capirona | <i>Calycophyllum spruceanum</i> | 49 857,88 | 45 224,73 |
| Shihuahuaco | <i>Coumarouna odorata</i> | 35 664,83 | 14 353,97 |
| Catahua | <i>Hura crepitans</i> | 34 387,19 | 27 689,10 |
| Estoraque | <i>Myroxylon balsamun</i> | 34 028,60 | 15 173,37 |
| Moena/alcanfor/amarilla/blanca/negra/rosada | <i>Aniba spp</i> | 33 467,35 | 21 215,65 |
| Caoba | <i>Swietenia macrophylla</i> | 30 988,53 | 34 318,85 |
| Huimba | <i>Ceiba pentandra</i> | 28 029,00 | 3 314,87 |
| Copaiba | <i>Copaifera reticulata</i> | 27 897,51 | 22 912,52 |
| Bolaina | <i>Guazuma crinita</i> | 23 110,25 | 3 687,27 |
| Quinilla | <i>Manilkara bidentata</i> | 22 429,46 | 7 463,72 |
| Manchinga | <i>Brosimum sp</i> | 20 435,42 | 10 186,89 |
| Pashaco | <i>Schizolobuim sp</i> | 16 586,86 | 8 181,62 |
| Pino | <i>Pinus sp</i> | 12 585,20 | 2 560,33 |
| Quillobordon | <i>Aspidosperma subincanum</i> | 11 871,86 | 5 130,59 |
| Varias | | 10 911,30 | 4 845,05 |
| Papelillo caspi | <i>Cariniana decandra</i> | 10 187,24 | 10 266,57 |
| Missa | <i>Couratari guianensis</i> | 9 034,77 | 3 444,57 |
| Capinuri | <i>Clarisia biflora</i> | 8 479,24 | 4 416,27 |
| Lagarto Caspi | <i>Calophyllum brasiliense</i> | 8 139,64 | 4 031,96 |
| Roble | | 7 464,81 | 6 216,44 |
| Nogal | <i>Junglan spp</i> | 7 233,04 | 3 182,55 |
| Higuerilla | <i>Cunuria spruceana</i> | 6 700,78 | 4 317,72 |
| Marupa | <i>Simarouba amara</i> | 6 205,89 | 3 373,66 |
| Ishpingo | <i>Amburana cearensis</i> | 6 022,96 | 4 198,77 |
| Matapalo | <i>Ficus killipii</i> | 5 738,88 | 3 606,61 |
| Utucuro | <i>Septotheca tessmannii</i> | 5 407,88 | 5 203,21 |
| Achihua | <i>Huberodentron swietenoides</i> | 5 364,34 | 2 027,40 |
| Huayruro | <i>Ormosia sunkei</i> | 5 281,28 | 5 501,35 |
| Tahuari | <i>Tabebuia sp</i> | 4 746,42 | 3 949,94 |
| Sapote | <i>Matisia spp</i> | 4 565,26 | 2 950,34 |
| Aguano cumala | <i>Virola albidiflora</i> | 4 153,27 | 2 811,17 |
| Arboles frutales | | 4 141,22 | 1 510,22 |
| Requia | <i>Guarea sp</i> | 3 917,43 | 2 959,24 |
| Sacha | | 3 754,89 | 1 955,67 |
| Topa | <i>Ochroma sp</i> | 3 480,77 | 1 995,70 |
| Romerillo | <i>Podocarpus sp</i> | 3 136,03 | 2 106,09 |
| Yanchama | | 3 032,96 | 2 171,01 |
| Mashonaste | <i>Clarisia racemosa</i> | 2 879,50 | 1 518,22 |
| Copal | <i>Protium sp</i> | 2 822,37 | 1 545,42 |
| Oje | <i>Ficus sp</i> | 2 625,22 | 1 115,29 |
| Huangana/casho/shiringa | <i>Lucuma sp</i> | 2 296,71 | 1 233,32 |
| Yacushapana | <i>Terminalia oblonga</i> | 2 253,98 | 1 260,77 |
| Manzano | | 2 088,95 | 1 431,15 |
| Sachapalta, Junjuli | | 1 879,11 | 867,52 |
| Leche caspi | <i>Lucuma sp</i> | 1 829,12 | 1 087,73 |
| Azucar huayo | <i>Hymenaea spp</i> | 1 340,42 | 575,61 |
| Andiroba | <i>Carapa guianensis aublet</i> | 1 337,13 | 381,71 |

ELABORACIÓN:

Instituto Nacional de Recursos Naturales - INRENA

Continúa..

Intendencia Forestal y de Fauna Silvestre-IFFS

CUADRO No 8

PERÚ: PRODUCCIÓN DE MADERA ROLLIZA Y ASERRADA POR ESPECIE, AÑO 2004

| Nombre Vulgar | ESPECIE | | MADERA ROLLIZA (m3) | MADERA ASERRADA (m3) |
|-------------------|---------|---|---------------------|----------------------|
| | | Nombre Científico | | |
| Aguano masha | | <i>Paramacherum ormosoide</i> | 1 251,54 | 411,63 |
| Faique | | <i>Acacia machracantah.b.l.</i> | 1 231,14 | 624,06 |
| Huamanchilca | | <i>Brosimum sp</i> | 1 180,01 | 932,83 |
| Uña de gato | | <i>Uncaria tomentosa</i> | 1 100,00 | 572,92 |
| Sempo | | | 1 097,95 | 571,85 |
| Marañón del monte | | | 991,32 | 178,56 |
| Aguano | | | 966,38 | 503,32 |
| Azufre | | <i>Symphonia globulifera</i> | 886,07 | 684,62 |
| Caimitillo | | <i>Pouteria reticulata (engler)eyma</i> | 885,87 | 506,93 |
| Almendo | | <i>Caryocar microcarpon</i> | 877,31 | 656,64 |
| Cachimbo | | <i>Cariniana domesticata</i> | 876,73 | 4 645,69 |
| Shimbillo | | <i>Inga sp</i> | 873,44 | 413,94 |
| Quina quina | | <i>Pouteria torta</i> | 847,39 | 102,75 |
| Goma | | | 816,02 | 294,52 |
| Violeta | | <i>Peltogyne altissima</i> | 793,90 | 288,23 |
| Casho | | <i>Anacardium occidentale</i> | 775,52 | 371,26 |
| Laurel | | | 770,25 | 383,26 |
| Ana caspi | | <i>Apuleia sp</i> | 705,74 | 291,71 |
| Alco caspi | | <i>Vochisia sp</i> | 703,41 | 366,36 |
| Tarco | | | 699,99 | 364,58 |
| Renaco | | <i>Ficus sp</i> | 697,23 | 498,43 |
| Oje renaco | | <i>Ficus schultesii (dugand)</i> | 687,03 | 204,01 |
| Chontaquiro | | <i>Diploptropis sp</i> | 683,01 | 348,44 |
| Higuerón | | <i>Ficus caspiensis</i> | 680,90 | 388,07 |
| Huarango | | | 678,68 | 0,00 |
| Aceite caspi | | <i>Caraipa sp</i> | 606,96 | 316,13 |
| Palisangre | | <i>Dialium guianense</i> | 606,72 | 42,76 |
| Inca paca | | <i>Vismia sp</i> | 604,31 | 272,70 |
| Huabilla | | | 579,01 | 301,57 |
| Casuarina | | <i>Casuarina sp</i> | 561,25 | 25,16 |
| Sacsa | | | 559,51 | 291,41 |
| Achotillo | | <i>Bixa sp</i> | 550,19 | 296,70 |
| Aleton | | | 546,40 | 47,59 |
| Alkocaspi | | <i>Vochisia sp</i> | 543,48 | 283,06 |
| Amarillo | | <i>Centrolobium ochoroxyllum</i> | 530,12 | 276,11 |
| Diablo Fuerte | | <i>Podocarpus glomeratus</i> | 516,61 | 343,56 |
| Palo blanco | | <i>Celtis triflora</i> | 508,18 | 226,99 |
| Pacapacay | | | 503,71 | 262,35 |
| Alcanfor | | <i>Ocotea costulata/Cinnamomun camphora</i> | 501,18 | 487,80 |
| Palo negro | | <i>Grabowskia boerhaaviaefolia</i> | 463,66 | 232,66 |
| Ubos | | <i>Spondias mombin</i> | 424,90 | 15,79 |
| Itahuba | | <i>Mezilaurus itauba</i> | 408,43 | 67,85 |
| Sauce | | <i>Salix sp</i> | 399,56 | 208,11 |
| Mari mari | | <i>Hymenolobium pulcherrimum</i> | 385,82 | 7,52 |
| Favorito | | | 385,66 | 307,51 |
| Lucuma | | <i>Toyonita sp</i> | 374,31 | 194,95 |
| Shiringa, Jebe | | <i>Hevea brasiliensis</i> | 343,84 | 139,54 |
| Sin lin | | | 305,70 | 159,22 |
| Machimango | | <i>Eschweilera sp</i> | 285,35 | 148,62 |
| Leche leche | | | 279,01 | 145,32 |
| Oreja de León | | <i>Alseis peruviana</i> | 275,50 | 143,49 |
| Frutales | | | 266,32 | 138,71 |

ELABORACIÓN:

Instituto Nacional de Recursos Naturales - INRENA

Continúa..

Intendencia Forestal y de Fauna Silvestre-IFFS

CUADRO No 8

PERÚ: PRODUCCIÓN DE MADERA ROLLIZA Y ASERRADA POR ESPECIE, AÑO 2004

| Nombre Vulgar | ESPECIE Nombre Científico | MADERA ROLLIZA (m3) | MADERA ASERRADA (m3) |
|----------------|---|------------------------|-------------------------|
| Malecón | | 252,58 | 131,55 |
| Quitacedro | | 245,55 | 127,89 |
| Yanavara | <i>Alchornea cordata</i> | 241,26 | 125,66 |
| Caraña | <i>Protium carana - tratinickia peruviana</i> | 240,80 | 130,99 |
| Cetico | <i>Cecropia ficifolia</i> | 240,12 | 125,06 |
| Espino | | 237,13 | 123,51 |
| Sangre sangre | | 223,72 | 116,52 |
| Shiringarana | <i>Sapium ixiemasense</i> | 220,00 | 114,58 |
| Pacae | | 218,44 | 210,74 |
| Uvilla | <i>Pourouma cecropiaefolia</i> | 212,45 | 133,36 |
| Palo perejil | <i>Wenmannia sp</i> | 207,66 | 362,00 |
| Congona | <i>Brosimum sp</i> | 205,13 | 106,84 |
| Chillima | | 199,58 | 103,95 |
| Café con leche | | 197,61 | 78,51 |
| Huacaycha | | 187,02 | 97,40 |
| Tacho | <i>Terminalia sp</i> | 182,25 | 532,77 |
| Panguana | <i>Brosimum utile</i> | 180,92 | 244,70 |
| Caucho masha | <i>Brosimum parinarioides</i> | 175,06 | 121,56 |
| Ciprés | <i>Cupressus macrocarpa</i> | 174,03 | 101,32 |
| Guaba | <i>Inga edulis</i> | 167,48 | 169,63 |
| Mechero | | 166,81 | 86,88 |
| Paltilla | <i>Persea sp</i> | 164,87 | 84,81 |
| Nieves | <i>Cordia rotundifolia</i> | 161,88 | 84,31 |
| Palo santo | <i>Bursera graveolens</i> | 160,72 | 79,63 |
| Cascarilla | <i>Chinchona sp</i> | 154,71 | 150,92 |
| Huauto | | 153,60 | 80,00 |
| Michicallo | <i>Schweilera coracea</i> | 148,72 | 77,46 |
| Aceite Maria | <i>Clarisia sp</i> | 140,55 | 67,12 |
| Pasallo | <i>Eriotheca ruizii</i> | 140,50 | 32,06 |
| Guayacán | <i>Tabebuia sp</i> | 136,56 | 66,56 |
| Yanapancho | | 130,64 | 68,04 |
| Yanay | | 130,12 | 67,77 |
| Huacapú | <i>Minquartia guianensis</i> | 126,43 | 55,47 |
| Aguanillo | <i>Otoba parviflora</i> | 126,39 | 76,26 |
| Atoc cedro | | 120,63 | 62,83 |
| Albizia | <i>Albissia sp</i> | 101,16 | 52,69 |
| Palo peruano | <i>Brosimum rubescens</i> | 100,36 | 52,27 |
| Lechero | | 99,71 | 32,84 |
| Sandimatico | | 99,51 | 51,83 |
| Cocobolo | <i>Dalbergia retusa</i> | 98,00 | 51,04 |
| Charapilla | <i>Dipteryx odorata</i> | 84,26 | 43,38 |
| Algarrobo | <i>Prosopis sp</i> | 84,14 | 10,97 |
| Pancho | | 83,25 | 43,36 |
| Zarzafras | | 83,08 | 43,27 |
| Palta caspi | | 81,27 | 42,33 |
| Ana | | 79,49 | 41,40 |
| Rifari | <i>Miconia sp</i> | 77,58 | 38,92 |
| Balsa | | 71,44 | 37,21 |
| Palto moena | <i>Persea americana</i> | 66,18 | 84,54 |
| Aliso | <i>Alnus joruliensis h.b.k</i> | 61,39 | 19,90 |
| Ciruelo | | 61,06 | 31,80 |
| Puca puca | <i>Sickingia williamsii</i> | 59,95 | 31,22 |
| Anonilla | <i>Anona sp</i> | 51,78 | 26,97 |

ELABORACIÓN:

Instituto Nacional de Recursos Naturales - INRENA

Continúa..

Intendencia Forestal y de Fauna Silvestre-IFFS

CUADRO No 8

PERÚ: PRODUCCIÓN DE MADERA ROLLIZA Y ASERRADA POR ESPECIE, AÑO 2004

| Nombre Vulgar | ESPECIE | | MADERA ROLLIZA (m3) | MADERA ASERRADA (m3) |
|----------------------------|---------|---|---------------------|----------------------|
| | | Nombre Científico | | |
| Palo verde | | <i>Cercidium praecox</i> | 50,93 | 177,06 |
| Chucchumbo, Cocobolo | | <i>Schinopsis peruviana</i> | 49,02 | 16,17 |
| Col de monte | | <i>Tretorchidium rubrverun</i> | 48,90 | 105,41 |
| Pisonay | | <i>Eritrina edulis</i> | 48,82 | 25,43 |
| Vilco | | | 45,91 | 23,91 |
| Algodón | | | 45,23 | 55,39 |
| Azufrillo | | | 44,61 | 23,22 |
| Hualtaco | | <i>Loxopterigium huasango</i> | 43,82 | 22,82 |
| Palo sangre | | <i>Hyeronima alchorneoides fr. Alemao</i> | 41,20 | 23,87 |
| Chamiza | | <i>Anthodiscus sp</i> | 40,31 | 22,21 |
| Huamansamana | | <i>Jacaranda sp</i> | 39,80 | 21,80 |
| Loro micuna | | <i>Macoubea guianensis</i> | 39,15 | 20,39 |
| Brea caspi | | <i>Caraipa jaramilloi</i> | 38,00 | 19,79 |
| Cashapona | | | 36,89 | 19,21 |
| Alvalo | | | 36,52 | 19,02 |
| Zancudo caspi | | | 35,65 | 18,53 |
| Chalanque | | | 34,41 | 17,92 |
| Unka | | <i>Onefelia tormenthosa</i> | 34,40 | 17,92 |
| Lanche | | | 34,03 | 17,72 |
| Sangre de grado | | <i>Croton sp</i> | 32,50 | 16,93 |
| Papelillo | | | 32,32 | 15,80 |
| Tarasco | | | 31,34 | 16,35 |
| Riñon de huangana | | | 30,00 | 15,63 |
| Tangarana | | <i>Sclerolobium melinomi</i> | 28,00 | 14,58 |
| Uriamba | | | 26,97 | 14,03 |
| Trago trago | | | 26,56 | 13,83 |
| Alcanfor, Pepa de alcanfor | | <i>Ocotea costulata/Cinnamomun camphora</i> | 25,90 | 13,44 |
| Barbasco | | <i>Piscidia carthagenensis/Tepharasia cinirza</i> | 25,00 | 13,02 |
| Corriente | | | 22,96 | 11,96 |
| Maquisapa | | <i>Apeiba sp</i> | 22,54 | 11,74 |
| Capa capa | | | 22,50 | 11,72 |
| Añuje rumo | | <i>Anueria sp/Anaveria brasiliensis</i> | 21,96 | 11,44 |
| Bálsamo | | | 20,22 | 10,53 |
| Limoncillo | | <i>Ximenia americana</i> | 19,64 | 198,17 |
| Espintana | | <i>Guatteria sp</i> | 19,00 | 9,90 |
| Paltón | | <i>Laurus cuncifolia</i> | 17,95 | 9,35 |
| Maquimaqui | | | 16,70 | 8,70 |
| Chirimoyo | | | 16,19 | 8,43 |
| Casho moena | | <i>Hufelandia sp</i> | 15,79 | 8,20 |
| Pasayo | | <i>Eriotheca ruizii</i> | 15,11 | 7,87 |
| Palto palto | | | 14,38 | 7,49 |
| Rapincho | | | 13,90 | 7,24 |
| Ocharaja | | <i>Sterculia sp</i> | 13,64 | 7,07 |
| Machin sapote | | <i>Quararibea sp</i> | 13,42 | 6,99 |
| Chisca brava | | | 13,19 | 20,89 |
| Chichero | | | 12,84 | 6,69 |
| Carapacho | | <i>Eugenia riparia</i> | 12,52 | 26,66 |
| Pintoc | | | 12,47 | 6,50 |
| Cerezo | | <i>Muntingia calabura</i> | 12,28 | 132,30 |
| TOTAL GENERAL | | | 1 213 663,46 | 671 229,06 |

FUENTE

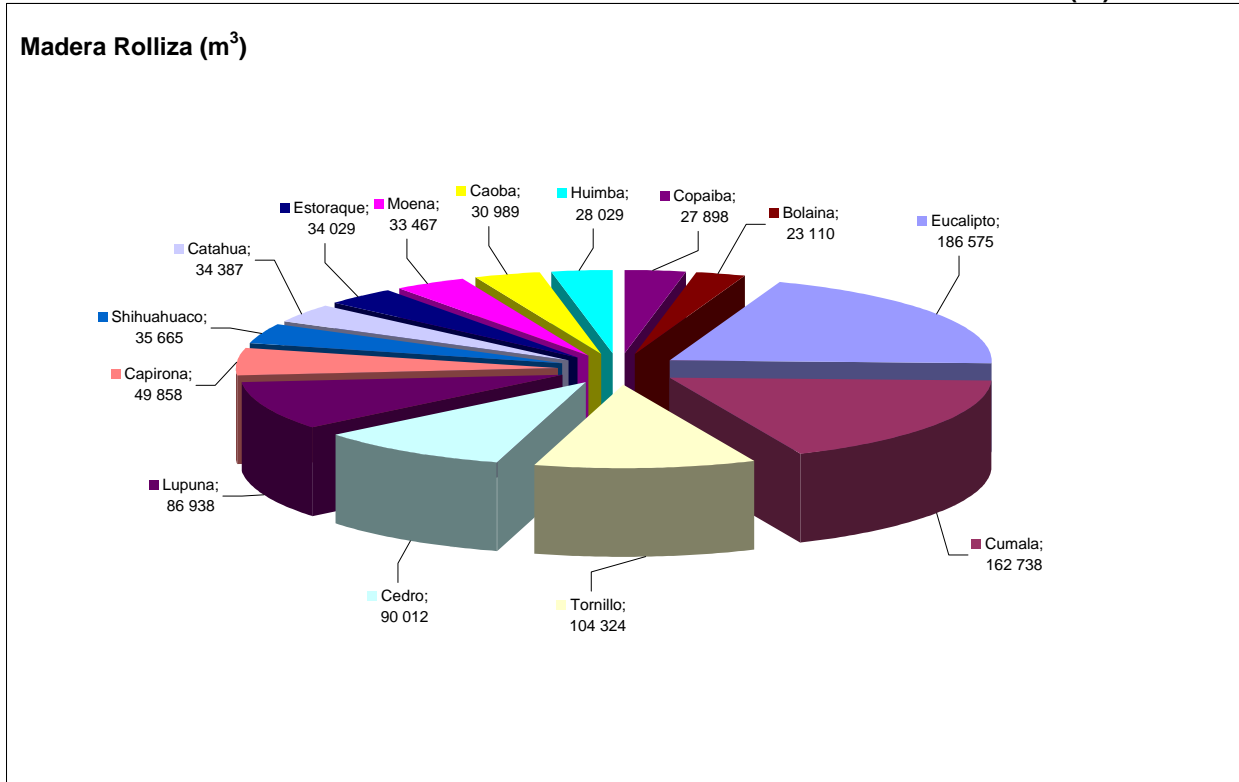
: Administraciones Técnicas Forestales y de Fauna Silvestre

Conclusión

ELABORACIÓN

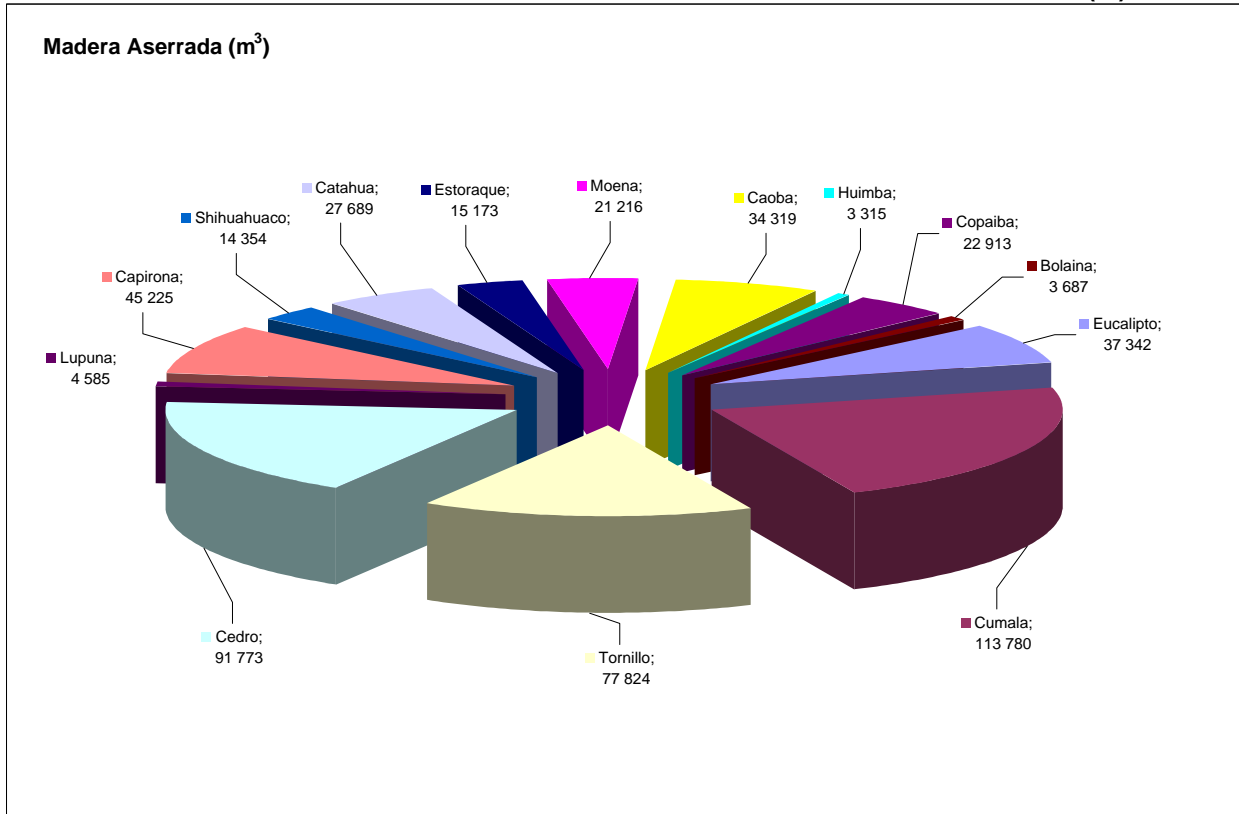
: Instituto Nacional de Recursos Naturales - INRENA
Intendencia Forestal y de Fauna Silvestre-IFFS

GRÁFICO Nº 2
MADERA ROLLIZA POR ESPECIES DE MAYOR PRODUCCIÓN AÑO 2004 (m³)



ELABORACIÓN: Instituto Nacional de Recursos Naturales - INRENA
Intendencia Forestal y de Fauna Silvestre-IFFS

GRÁFICO Nº 3
MADERA ASERRADA POR ESPECIES DE MAYOR PRODUCCIÓN AÑO 2004 (m³)



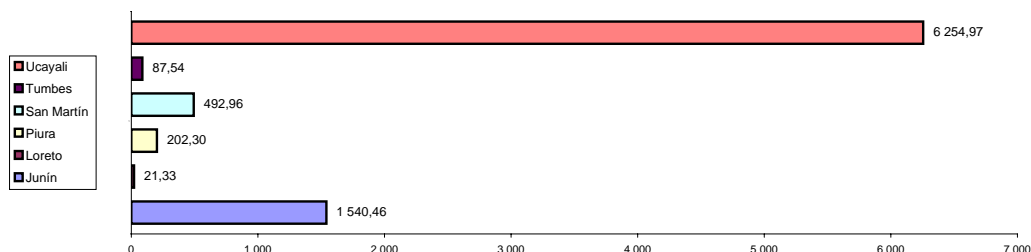
ELABORACIÓN: Instituto Nacional de Recursos Naturales - INRENA
Intendencia Forestal y de Fauna Silvestre-IFFS

CUADRO No 9

PERÚ: PRODUCCIÓN DE PARQUET POR DEPARTAMENTO, AÑO 2004

| DEPARTAMENTO | ESPECIE | VOLUMEN (m ³) |
|-------------------|-----------------------|---------------------------|
| Junín | | 1 540,46 |
| | Azufre | 2,77 |
| | Caoba | 7,07 |
| | Catahua | 0,40 |
| | Cedro | 50,15 |
| | Cumala | 10,19 |
| | Estoraque | 1 406,62 |
| | Moena | 2,40 |
| | Moena amarilla | 4,55 |
| | Nogal | 28,50 |
| | Palto moena | 4,00 |
| | Quina quina | 11,82 |
| | Tornillo | 6,93 |
| | Yacushapana | 2,53 |
| | Varios (No definidos) | 2,53 |
| Loreto | | 21,33 |
| | Estoraque | 21,33 |
| Piura | | 202,30 |
| | Guayacán | 14,42 |
| | Hualtaco | 26,87 |
| | Oreja de León | 157,51 |
| | Huarapo | 3,50 |
| San Martín | | 492,96 |
| | Chucchumbo, Cocobolo | 17,165 |
| | Estoraque | 191,388 |
| | Manchinga | 6,613 |
| | Quinilla | 230,335 |
| | Quinilla blanca | 46,868 |
| | Tornillo | 0,589 |
| Tumbes | | 87,54 |
| | Oreja de león | 83,78 |
| | Hualtaco | 1 |
| | Varias | 2,76 |
| Ucayali | | 6 254,97 |
| | Aguano masha | 3092,545 |
| | Capirona | 406,55 |
| | Copaiba | 2,188 |
| | Estoraque | 1157,203 |
| | Huangana casho | 23,645 |
| | Huayruro | 36,48 |
| | Pona | 2,453 |
| | Pumaquiuro | 645,996 |
| | Quinilla | 342,941 |
| | Shihuahuaco | 427,412 |
| | Tahuari | 114,882 |
| | Utucuro | 2,679 |
| TOTAL | | 8 599,56 |

FUENTE : Administraciones Técnicas Forestales y de Fauna Silvestre

ELABORACIÓN : Instituto Nacional de Recursos Naturales - INRENA
Intendencia Forestal y de Fauna Silvestre-IFFSGRÁFICO Nº 4
PRODUCCIÓN DE PARQUET POR DEPARTAMENTO, AÑO 2004ELABORACIÓN : Instituto Nacional de Recursos Naturales - INRENA
Intendencia Forestal y de Fauna Silvestre-IFFS

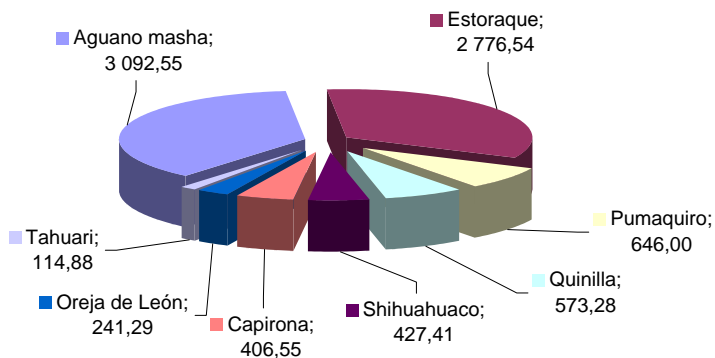
CUADRO No 10

PERÚ: PRODUCCIÓN DE PARQUET POR ESPECIE, AÑO 2004

| ESPECIE | NOMBRE CIENTÍFICO | VOLUMEN (m³) |
|----------------------|---------------------------------|-----------------|
| Aguano masha | <i>Paramacherum ormosoide</i> | 3 092,55 |
| Estoraque | <i>Myroxylon balsamun</i> | 2 776,54 |
| Pumaquiro | <i>Aspidosperma macrocarpon</i> | 646,00 |
| Quinilla | <i>Manilkara bidentata</i> | 573,28 |
| Shihuahuaco | <i>Coumarouna odorata</i> | 427,41 |
| Capirona | <i>Calycophyllum spruceanum</i> | 406,55 |
| Oreja de León | <i>Alseis peruviana</i> | 241,29 |
| Tahuari | <i>Tabebuia sp</i> | 114,88 |
| Varias | | 53,96 |
| Cedro | <i>Cedrela sp</i> | 50,15 |
| Quinilla blanca | <i>Manilkara sp</i> | 46,87 |
| Huayruro | <i>Ormosia sunkei</i> | 36,48 |
| Nogal | <i>Junglans spp</i> | 28,50 |
| Hualtaco | <i>Loxopterigium huasango</i> | 27,87 |
| Huangana casho | <i>Sloanea sp</i> | 23,65 |
| Chucchumbo, Cocobolo | <i>Schinopsis peruviana</i> | 17,17 |
| Guayacán | <i>Tabebuia capitata</i> | 14,42 |
| Quina quina | <i>Pouteria torta</i> | 11,82 |
| Cumala | <i>Virola sp</i> | 10,19 |
| TOTAL | | 8 599,56 |

FUENTE : Administraciones Técnicas Forestales y de Fauna Silvestre
 ELABORACIÓN : Instituto Nacional de Recursos Naturales - INRENA
 Intendencia Forestal y de Fauna Silvestre-IFFS

**GRÁFICO N° 5
 PRODUCCIÓN DE PARQUET POR ESPECIE, AÑO 2004**



ELABORACIÓN : Instituto Nacional de Recursos Naturales - INRENA
 Intendencia Forestal y de Fauna Silvestre-IFFS

CUADRO No 11

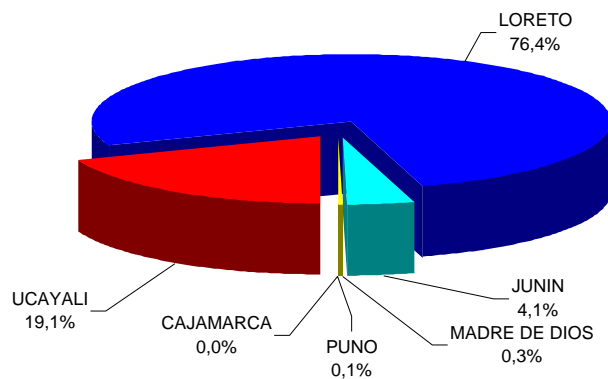
PERÚ: PRODUCCIÓN DE MADERA LAMINADA Y CHAPAS
DECORATIVAS POR DEPARTAMENTO Y ESPECIE, AÑO 2004

| DEPARTAMENTO | ESPECIE | NOMBRE CIENTÍFICO | VOLUMEN (m ³) |
|----------------------|-----------------------|---------------------------------|---------------------------|
| CAJAMARCA | | | 1,72 |
| | Eucalipto | <i>Eucalyptus globulus</i> | 1,72 |
| JUNIN | | | 218,91 |
| | Cedro | <i>Cedrela sp</i> | 9,47 |
| | Cedro de bajeal | <i>Cedrela fissilis</i> | 16,54 |
| | Copaiba | <i>Copaifera sp</i> | 1,09 |
| | Copal, Incienzo | <i>Protium sp</i> | 5,78 |
| | Cumala | <i>Virola sp, Iryanthera sp</i> | 3,17 |
| | Higuerilla | <i>Cunuria spruceana</i> | 10,76 |
| | Leche caspi | <i>Lucuma sp</i> | 9,16 |
| | Manchinga | <i>Brosimum sp</i> | 47,38 |
| | Matapalo | <i>Ficus killipii</i> | 16,24 |
| | Moena | <i>Aniba spp</i> | 4,28 |
| | Nogal | <i>Junglan spp</i> | 10,52 |
| | Roble | | 0,93 |
| | Sapote | <i>Matisia spp</i> | 20,65 |
| | Tahuari | <i>Tabebuia sp</i> | 18,50 |
| | Tornillo | <i>Cedrelinga catenaeformis</i> | 19,12 |
| | Varios (No definidos) | | 23,74 |
| | Yanchama | | 1,60 |
| LORETO | | | 4 059,19 |
| | Cedro | <i>Cedrela odorata</i> | 2,53 |
| | Huimba blanca | <i>Ceiba insignis</i> | 82,44 |
| | huimba | <i>Ceiba pentandra</i> | 1 716,59 |
| | Lupuna | <i>Chorisia integrifolia</i> | 1 778,51 |
| | Capinurí | <i>Clarisia biflora</i> | 147,00 |
| | Capinurí | <i>Clarisia nitida</i> | 55,00 |
| | Caoba | <i>Swietenia macrophylla</i> | 3,16 |
| | Cumala | <i>Virola sp</i> | 273,96 |
| MADRE DE DIOS | | | 16,37 |
| | Caoba | <i>Swietenia macrophylla</i> | 10,00 |
| | Shimbillo | <i>Inga sp</i> | 6,37 |
| PUNO | | | 3,61 |
| | Achihua | | 3,61 |
| UCAYALI | | | 1 012,86 |
| | Capirona | <i>Calycophyllum spruceanum</i> | 1,11 |
| | Catahua | <i>Hura crepitans</i> | 9,65 |
| | Cedro | <i>Cedrela sp</i> | 2,29 |
| | Copaiba | <i>Copaifera sp</i> | 4,45 |
| | Cumala | <i>Virola sp, Iryanthera sp</i> | 5,01 |
| | Lupuna | <i>Chorisia sp</i> | 990,35 |
| TOTAL | | | 5 312,65 |

FUENTE : Administraciones Técnicas Forestales y de Fauna Silvestre

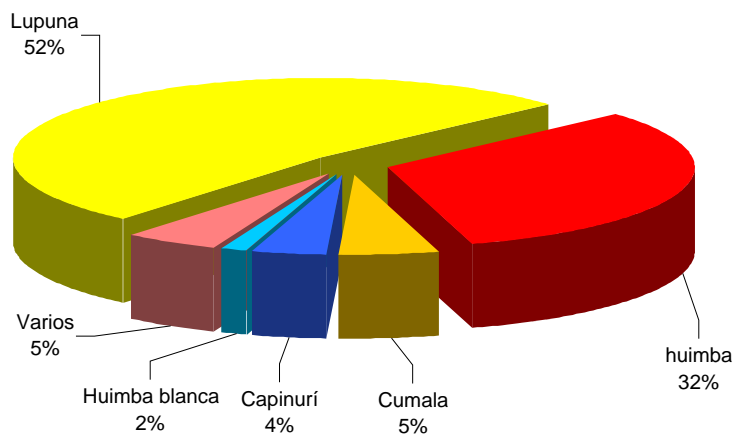
ELABORACIÓN : Instituto Nacional de Recursos Naturales - INRENA
Intendencia Forestal y de Fauna Silvestre-IFFS

GRÁFICO N° 6
PRODUCCIÓN DE MADERA LAMINADA Y CHAPAS DECORATIVAS POR DEPARTAMENTO,
AÑO 2004



ELABORACIÓN : Instituto Nacional de Recursos Naturales - INRENA
 Intendencia Forestal y de Fauna Silvestre-IFFS

GRÁFICO N° 7
PRODUCCIÓN DE MADERA LAMINADA Y CHAPAS DECORATIVAS POR ESPECIE, AÑO 2004



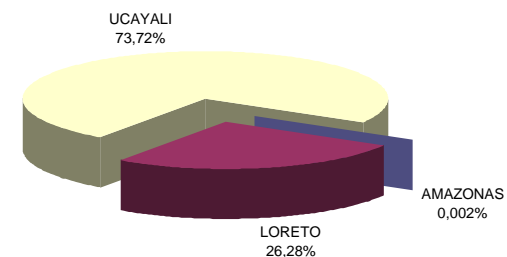
ELABORACIÓN : Instituto Nacional de Recursos Naturales - INRENA
 Intendencia Forestal y de Fauna Silvestre-IFFS

CUADRO No 12 PERÚ: PRODUCCIÓN DE TRIPLAY POR DEPARTAMENTO Y ESPECIE, AÑO 2004

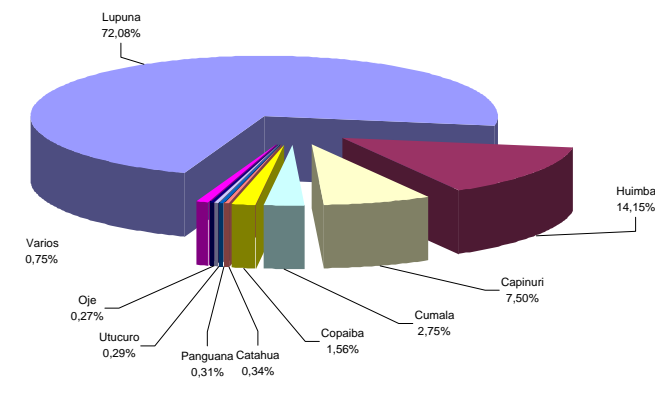
| DEPARTAMENTO | ESPECIE | NOMBRE CIENTÍFICO | VOLUMEN (m ³) |
|-----------------|-----------------|---|---------------------------|
| AMAZONAS | | | 3,00 |
| | Lupuna | <i>Chorisia sp</i> | 3,00 |
| LORETO | | | 32 688,12 |
| | Cedro | <i>Cedrela sp</i> | 15,48 |
| | Huimba | <i>Ceiba pentandra</i> | 14 701,56 |
| | Lupuna | <i>Chorisia integrifolia</i> | 12 169,44 |
| | Lupuna | <i>Chorisia sp</i> | 69,12 |
| | Capinuri | <i>Clarisia biflora</i> | 26,00 |
| | Capinuri | <i>Clarisia nitida</i> | 3 691,82 |
| | Copaiba | <i>Copaifera officinalis</i> | 1,81 |
| | Cumalillo | <i>Iryanthera tessmanni</i> | 54,01 |
| | Capinuri | <i>Maquira coriacea</i> | 255,23 |
| | Aguano cumala | <i>Virola albidiflora</i> | 60,00 |
| | Cumala | <i>Virola sebifera</i> | 131,91 |
| | Cumala | <i>Virola sp</i> | 1 511,74 |
| UCAYALI | | | 91 686,78 |
| | Caoba | <i>Swietenia macrophylla</i> | 0,21 |
| | Capinuri | <i>Clarisia biflora</i> | 5 352,45 |
| | Capirona | <i>Calycophyllum spruceanum</i> | 56,19 |
| | Catahua | <i>Hura crepitans</i> | 425,93 |
| | Cedro | <i>Cedrela sp</i> | 16,23 |
| | Copaiba | <i>Copaifera sp</i> | 1 933,97 |
| | Cumala | <i>Virola sp, Iryanthera sp</i> | 1 781,92 |
| | Huimba | <i>Ceiba sp</i> | 2 901,88 |
| | Ishpingo | <i>Amburana cearensis</i> | 5,32 |
| | Lagarto caspi | <i>Calophyllum brasiliense</i> | 12,39 |
| | Leche caspi | <i>Batocarpus arinocenseis / couma macrocar</i> | 14,70 |
| | Lupuna | <i>Chorisia sp</i> | 77 406,35 |
| | Oje | <i>Ficus sp</i> | 333,75 |
| | Oje renaco | <i>Ficus schultesii</i> | 169,11 |
| | Panguana | <i>Brosimum utile</i> | 387,24 |
| | Papelillo caspi | <i>Cariniana decandra</i> | 28,34 |
| | Pashaco | <i>Schizolobium sp</i> | 137,42 |
| | Requia | <i>Guarea sp</i> | 59,89 |
| | Ubos | <i>Spondias mombin</i> | 302,05 |
| | Utucuro | <i>Septomteca tesmanii</i> | 361,47 |
| TOTAL | | | 124 377,90 |

FUENTE : Administraciones Técnicas Forestales y de Fauna Silvestre
 ELABORACIÓN : Instituto Nacional de Recursos Naturales - INRENA
 Intendencia Forestal y de Fauna Silvestre-IFFS

GRÁFICO No 8 PRODUCCION DE TRIPLAY POR DEPARTAMENTO, AÑO 2004



PRODUCCION DE TRIPLAY POR ESPECIE, AÑO 2004



ELABORACIÓN : Instituto Nacional de Recursos Naturales - INRENA
 Intendencia Forestal y de Fauna Silvestre-IFFS

CUADRO No 13 PERÚ: PRODUCCIÓN DE POSTES POR DEPARTAMENTO Y ESPECIE, AÑO 2004

| DEPARTAMENTO | ESPECIE | NOMBRE CIENTÍFICO | CANTIDAD (m ³) |
|---------------------|-----------|-----------------------------|----------------------------|
| AMAZONAS | | | 139,68 |
| | Eucalipto | <i>Eucalyptus globulus</i> | 139,68 |
| ANCASH | | | 158,53 |
| | Casuarina | <i>Casuarina sp</i> | 125,35 |
| | Eucalipto | <i>Eucalyptus globulus</i> | 33,18 |
| APURIMAC | | | 1 105,89 |
| | Eucalipto | <i>Eucalyptus globulus</i> | 1 105,89 |
| AYACUCHO | | | 6,51 |
| | Eucalipto | <i>Eucalyptus globulus</i> | 6,51 |
| CAJAMARCA | | | 13 463,90 |
| | Ciprés | <i>Cupressus macrocarpa</i> | 8,17 |
| | Eucalipto | <i>Eucalyptus globulus</i> | 3 673,87 |
| | Pino | <i>Pinus sp</i> | 9 781,86 |
| CUSCO | | | 28,22 |
| | Eucalipto | <i>Eucalyptus globulus</i> | 28,22 |
| HUANCAVELICA | | | 39,03 |
| | Eucalipto | <i>Eucalyptus globulus</i> | 39,03 |
| ICA | | | 374,94 |
| | Eucalipto | <i>Eucalyptus globulus</i> | 374,94 |
| JUNIN | | | 401,06 |
| | Eucalipto | <i>Eucalyptus globulus</i> | 401,06 |
| TOTAL | | | 15 717,76 |

FUENTE : Administraciones Técnicas Forestales y de Fauna Silvestre

ELABORACIÓN : Instituto Nacional de Recursos Naturales - INRENA
Intendencia Forestal y de Fauna Silvestre-IFFS

CUADRO No 14 PERÚ: PRODUCCIÓN DE DURMIENTES POR DEPARTAMENTO Y ESPECIE, AÑO 2004

| DEPARTAMENTO | ESPECIE | NOMBRE CIENTÍFICO | CANTIDAD (m ³) |
|----------------------|-------------------|---------------------------------|----------------------------|
| JUNÍN | | | 3 705,90 |
| | Eucalipto | <i>Eucalyptus globulus</i> | 3 705,90 |
| MADRE DE DIOS | | | 52,78 |
| | Shihuahuaco | <i>Dipteryx micrantha</i> | 52,78 |
| CAJAMARCA | | | 2,05 |
| | Eucalipto | | 2,05 |
| ICA | | | 22,60 |
| | Eucalipto | <i>Eucalyptus globulus</i> | 22,6 |
| CUSCO | | | 105,09 |
| | Eucalipto | <i>Eucalyptus globulus</i> | 105,09 |
| LA LIBERTAD | | | 12,00 |
| | Eucalipto | <i>Eucalyptus globulus</i> | 12,00 |
| LIMA | | | 14,00 |
| | Eucalipto | <i>Eucalyptus globulus</i> | 14,00 |
| UCAYALI | | | 1 884,43 |
| | Cachimbo | | 114,45 |
| | Caimitillo | | 62,539 |
| | Capirona | <i>Calycophyllum spruceanum</i> | 214,96 |
| | Catahua | | 132,414 |
| | Chimicua colorada | | 9,169 |
| | Chontaquiroy | | 6,396 |
| | Copaiba | <i>Copaifera sp</i> | 94,203 |
| | Huangana casho | | 179,865 |
| | Huayruro | <i>Ormosia sp</i> | 212,137 |
| | Lagarto caspi | <i>Calophyllum brasiliense</i> | 66,447 |
| | Machimango | | 24,618 |
| | Manchinga | <i>Brosimum alicastrum</i> | 0,825 |
| | Moena | | 25,034 |
| | Oje | | 7,028 |
| | Panguana | | 0,762 |
| | Papelillo caspi | | 27,46 |
| | Pashaco | | 46,882 |
| | Quina quina | | 6,47 |
| | Quinilla | <i>Manilkara bidentata</i> | 278,093 |
| | Shihuahuaco | <i>Coumarouna odorata</i> | 227,654 |
| | Tahuari | | 3,148 |
| | Tornillo | | 11,64 |
| | Utucuro | | 10,125 |
| | Yacushapana | <i>Terminalia oblonga</i> | 121,663 |
| | Zapotillo | | 0,446 |
| TOTAL | | | 5 798,85 |

FUENTE : Administraciones Técnicas Forestales y de Fauna Silvestre

ELABORACIÓN : Instituto Nacional de Recursos Naturales - INRENA
Intendencia Forestal y de Fauna Silvestre-IFFS

CUADRO No 15 PERÚ: PRODUCCIÓN DE CARBÓN POR DEPARTAMENTO, AÑO 2004

| DEPARTAMENTO | ESPECIE | PESO NETO (kg) |
|---------------------|------------|------------------|
| ANCASH | | 180,51 |
| | Algarrobo | 163,31 |
| | Huarango | 13,6 |
| | Sauce | 0,6 |
| | Varias | 3 |
| APURIMAC | | 28,50 |
| | Varias | 28,50 |
| AREQUIPA | | 412,26 |
| | Casuarina | 61,2 |
| | Eucalipto | 8,4 |
| | Huacan | 8,7 |
| | Huarango | 118,42 |
| | Molle | 52,8 |
| | Olivo | 5,4 |
| | Pacay | 4,8 |
| | Sauce | 41,81 |
| | Varias | 110,728 |
| HUANCAVELICA | | 609,18 |
| | Eucalipto | 601,68 |
| | Chachacomo | 3 |
| | Varias | 4,5 |
| ICA | | 620,55 |
| | Huarango | 608,55 |
| | Casuarina | 12,00 |
| JUNIN | | 0,06 |
| | Yanchama | 0,06 |
| LA LIBERTAD | | 41,86 |
| | Algarrobo | 12,44 |
| | Faique | 3,40 |
| | Varias | 26,02 |
| LAMBAYEQUE | | 9 468,82 |
| | Algarrobo | 8813,014 |
| | Varias | 655,805 |
| LIMA | | 4,00 |
| | Olivo | 4,00 |
| MOQUEGUA | | 510,35 |
| | Chamo | 476,97 |
| | Mole | 21,08 |
| | Varias | 12,3 |
| PIURA | | 12 621,76 |
| | Algarrobo | 12 621,76 |
| PUNO | | 5,66 |
| | Eucalipto | 0,20 |
| | Varias | 5,46 |

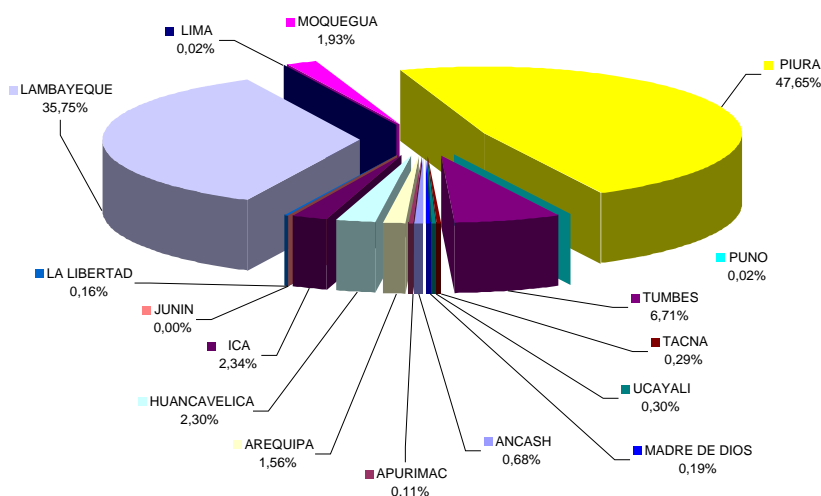
FUENTE : Administraciones Técnicas Forestales y de Fauna Silvestre
 ELABORACIÓN : Instituto Nacional de Recursos Naturales - INRENA
 Intendencia Forestal y de Fauna Silvestre-IFFS

CUADRO No 15 PERÚ: PRODUCCIÓN DE CARBÓN POR DEPARTAMENTO, AÑO 2004

| DEPARTAMENTO | ESPECIE | PESO NETO (kg) |
|----------------------|-----------------------|------------------|
| TUMBES | | 1 776,91 |
| | Algarrobo | 1 776,91 |
| | Varias | |
| TACNA | | 77,38 |
| | Chañal | 2,32 |
| | Eucalipto | 7,33 |
| | Molle | 9,33 |
| | Olivo y Casuarina | 58,40 |
| UCAYALI | | 78,70 |
| | Lupuna | 0,00 |
| | Shihuahuaco | 6,89 |
| | Varios (No definidos) | 71,82 |
| MADRE DE DIOS | | 49,89 |
| | Shihuahuaco | 49,89 |
| TOTAL | | 26 486,39 |

FUENTE : Administraciones Técnicas Forestales y de Fauna Silvestre
 ELABORACIÓN : Instituto Nacional de Recursos Naturales - INRENA
 Intendencia Forestal y de Fauna Silvestre-IFFS

GRÁFICO Nº 10 PRODUCCIÓN DE CARBÓN POR DEPARTAMENTO , AÑO 2004



ELABORACIÓN : Instituto Nacional de Recursos Naturales - INRENA
 Intendencia Forestal y de Fauna Silvestre-IFFS

CUADRO Nº 16

PERÚ: PRODUCCIÓN DE LEÑA BASADO EN EL CONSUMO ESTIMADO, POR DEPARTAMENTO Y POBLACIÓN RURAL, AÑO 2004

| DEPARTAMENTO | POBLACIÓN RURAL ESTIMADA 1997 | VOLUMEN ESTIMADO (m ³) | % |
|---------------|-------------------------------|------------------------------------|------------|
| Amazonas | 229 000,00 | 297 700,00 | 4,11 |
| Ancash | 420 000,00 | 462 000,00 | 6,38 |
| Apurímac | 254 000,00 | 279 400,00 | 3,86 |
| Arequipa | 134 000,00 | 147 400,00 | 2,04 |
| Ayacucho | 261 000,00 | 287 100,00 | 3,96 |
| Cajamarca | 967 000,00 | 1 063 700,00 | 14,69 |
| Callao | 7 000,00 | 3 500,00 | 0,05 |
| Cusco | 567 000,00 | 623 700,00 | 8,61 |
| Huancavelica | 291 000,00 | 320 100,00 | 4,42 |
| Huánuco | 421 000,00 | 505 200,00 | 6,97 |
| Ica | 95 000,00 | 47 500,00 | 0,66 |
| Junín | 380 000,00 | 456 000,00 | 6,30 |
| La Libertad | 408 000,00 | 391 680,00 | 5,41 |
| Lambayeque | 216 000,00 | 108 000,00 | 1,49 |
| Lima | 215 000,00 | 107 500,00 | 1,48 |
| Loreto | 325 000,00 | 422 500,00 | 5,83 |
| Madre de Dios | 29 000,00 | 37 700,00 | 0,52 |
| Moquegua | 23 000,00 | 11 500,00 | 0,16 |
| Pasco | 95 000,00 | 114 000,00 | 1,57 |
| Piura | 419 000,00 | 335 200,00 | 4,63 |
| Puno | 670 000,00 | 737 000,00 | 10,18 |
| San Martín | 234 000,00 | 304 200,00 | 4,20 |
| Tacna | 24 000,00 | 12 000,00 | 0,17 |
| Tumbes | 20 000,00 | 10 000,00 | 0,14 |
| Ucayali | 122 000,00 | 158 600,00 | 2,19 |
| TOTAL | 6 826 000,00 | 7 243 180,00 | 100 |

NOTA

: Se estima que la población rural de la Costa registra un consumo anual per cápita de 0,5 m³ (r), la Sierra 1,1 m³ (r) y la Selva 1,3 m³ (r) en los Departamentos con dos o más regiones se utilizó el promedio

FUENTE

: CUANTO S.A.

ELABORACIÓN

: Instituto Nacional de Recursos Naturales - INRENA
Intendencia Forestal y de Fauna Silvestre-IFFS

CUADRO No 17

**PERÚ: PRODUCTOS ELABORADOS Y DE RECUPERACIÓN
MADERABLE POR DEPARTAMENTO AÑO 2004**

| DEPARTAMENTO | PRODUCTO | UNIDAD DE MEDIDA | CANTIDAD |
|--------------------------------|------------------------------------|------------------|----------|
| AMAZONAS | Paquetería (varias) | m ³ | 107,00 |
| | Tablillas (varias) | m ³ | 434,63 |
| | Cajonería (varias) | m ³ | 29,98 |
| APURIMAC | Tablas cepilladas (Pino) | m ³ | 4,07 |
| | Tablillas para cajones (Eucalipto) | m ³ | 5,32 |
| CAJAMARCA | Cantoneras | m ³ | 176,98 |
| | Escaleras | m ³ | 12,78 |
| CUSCO | Ramas (Eucalipto) | Camión | 5,00 |
| | Tacos (Eucalipto) | m3 | 33,02 |
| HUÁNUCO | Paquetería | m ³ | 126,33 |
| | Tablas cepilladas | m ³ | 230,51 |
| | Tablillas para cajones | m ³ | 1,17 |
| JUNÍN | Cajones de fruta | m ³ | 316,30 |
| | Adornos animados | m ³ | 2,83 |
| | Arboles | m ³ | 32 |
| | Listones | m ³ | 106,31 |
| | Archivador, credenza y similares | m ³ | 1,545 |
| | Atacadores | m ³ | 21,475 |
| | Palitos para dulces y helados | m ³ | 35,79 |
| | Palos de escoba | m ³ | 244,43 |
| | Paquetería | m ³ | 200,21 |
| | Parihuelas | m ³ | 175,21 |
| | Soleras | m ³ | 13,58 |
| | Sombrero | m ³ | 3,05 |
| | Tablillas para cajones de frutas | m ³ | 4 933,01 |
| | Peldaños | m ³ | 0,42 |
| | Plantillas | m ³ | 52,75 |
| | Puntillas | m ³ | 6,29 |
| | Rachos | m ³ | 1,30 |
| | Camas y partes | m ³ | 1 096,93 |
| | Tablillas cepilladas | m ³ | 83,94 |
| | Tablas traslapadas | m ³ | 20,63 |
| | Belchas | m ³ | 5,53 |
| | Conos | m ³ | 0,02 |
| | Cribas | m ³ | 134,26 |
| | Criben | m ³ | 2,77 |
| | Cuñas | m ³ | 228,49 |
| | Escaleras | m ³ | 1152,89 |
| | Estacas | m ³ | 25,8 |
| | Estibas | m ³ | 141,35 |
| | Gribing | m ³ | 54,08 |
| | Longarinas | m ³ | 1 486,72 |
| | Mangos | m ³ | 5,94 |
| | Mangos de comba | m ³ | 0,07 |
| | Marchavantes | m ³ | 115,08 |
| Otras herramientas y partes | m ³ | 23,53 | |
| Otros productos de carpintería | m ³ | 6,98 | |

ELABORACIÓN

: Instituto Nacional de Recursos Naturales - INRENA
Intendencia Forestal y de Fauna Silvestre-IFFS

Continúa..

CUADRO No 17

**PERÚ: PRODUCTOS ELABORADOS Y DE RECUPERACIÓN
MADERABLE POR DEPARTAMENTO AÑO 2004**

| DEPARTAMENTO | PRODUCTO | UNIDAD MEDIDA | CANTIDAD |
|----------------------|-----------------------------------|----------------|-----------|
| LA LIBERTAD | | | |
| | Cantoneras | m ³ | 244,60 |
| | Escaleras | Unid | 1 488,00 |
| | Escobas | Unid | 12 240,00 |
| | Mangos de herramientas | Unid | 1 130,00 |
| | Palo de rastrillo | Unid | 200,00 |
| | Palos de escoba | Unid | 36 370,00 |
| | Paradores | m ³ | 77,12 |
| | Sillas de madera (Artesanal) | Unid | 11 215,00 |
| LAMBAYEQUE | | | |
| | Astillas(frutales) | m ³ | 765,94 |
| | Cajones para fruta | m ³ | 8,80 |
| | Horma pre fabricadas (Sapote) | Unid | 18 400,00 |
| | Mandonillas(Eucalipto) | m ³ | 3,20 |
| | Paradores (Eucalipto y Algarrobo) | m ³ | 11,81 |
| | Residuos de madera | m ³ | 100,83 |
| | Tablillas para cajonería | m ³ | 242,42 |
| | Varas (Eucalipto) | m ³ | 22,80 |
| | Vigas (Eucalipto y Algarrobo) | m ³ | 122,86 |
| LORETO | | | |
| | Escaleras y partes | m ³ | 17,22 |
| | Escobas partes y similares | m ³ | 1 118,50 |
| | Machihembrado | m ³ | 10,66 |
| | Madera moldurada | m ³ | 1 193,53 |
| | Paquetería | m ³ | 6 624,60 |
| | Puertas y accesorios | m ³ | 29,93 |
| | Ripas | m ³ | 238,83 |
| | Tablero de fibra duro | m ³ | 9,87 |
| | Tablero Finger Joint | m ³ | 4 744,08 |
| | Tablillas cepilladas | m ³ | 40,23 |
| | Tablillas para pisos | m ³ | 42,45 |
| | Tarugos | m ³ | 117,46 |
| MADRE DE DIOS | | | |
| | Adornos animados | m ³ | 12,83 |
| PIURA | | | |
| | Residuos madera | m ³ | 10,00 |
| | Tablillas para cajonería | m ³ | 289,00 |
| SAN MARTIN | | | |
| | Machihembrado | m ³ | 16,81 |
| | Tablillas para cajones | m ³ | 41,44 |
| | Tablas cepilladas | m ³ | 1 457,28 |
| TUMBES | | | |
| | Rolos | m ³ | 0,80 |
| | Varengas | m ³ | 2,00 |
| | Estacas | m ³ | 12,00 |
| | Varas | m ³ | 3,00 |
| UCAYALI | | | |
| | Archivador, credenza y similares | m ³ | 11,80 |
| | Artículos de madera decorados | m ³ | 12,21 |
| | Artículos mobiliarios | m ³ | 21,26 |
| | Astillas y particulas | m ³ | 6,18 |
| | Cajas de embalaje | m ³ | 1,48 |

CUADRO No 17

**PERÚ: PRODUCTOS ELABORADOS Y DE RECUPERACIÓN
MADERABLE POR DEPARTAMENTO AÑO 2004**

| DEPARTAMENTO | PRODUCTO | UNIDAD MEDIDA | CANTIDAD |
|---------------------------------|--------------------------------|------------------|-----------|
| UCAYALI | Cajones de fruta y similares | m ³ | 4,72 |
| | Camas y partes | m ³ | 300,84 |
| | Escobas partes y similares | m ³ | 2 253,96 |
| | Esteras y esterillas | m ³ | 415,36 |
| | Machihembrado | m ³ | 328,12 |
| | Madera moldurada | m ³ | 18,34 |
| | Otras manufacturas | m ³ | 3,23 |
| | Otros muebles de usos diversos | m ³ | 0,34 |
| | Otros productos de carpintería | m ³ | 14,95 |
| | Palitos de dulces y helados | m ³ | 88,12 |
| | Paquetería | m ³ | 56 027,61 |
| | Parihuelas | m ³ | 1 871,42 |
| | Piezas pequeñas de carpintería | m ³ | 2 177,18 |
| | Plataformas de madera | m ³ | 6,05 |
| | Puertas y accesorios | m ³ | 1,78 |
| | Ripas | m ³ | 25,80 |
| | Sillas y similares | m ³ | 0,24 |
| | Tablas cepilladas | m ³ | 144,80 |
| | Tablas traslapadas | m ³ | 1,61 |
| | Tableros finger joint | m ³ | 145,49 |
| | Tablillas cepilladas | m ³ | 590,86 |
| | Tablillas para cajones | m ³ | 26 079,98 |
| | Tablillas para pisos | m ³ | 2007,87 |
| | Tarugos | m ³ | 609,48 |
| Zocalos, similares y accesorios | m ³ | 15,61 | |

FUENTE : Administraciones Técnicas Forestales y de Fauna Silvestre Conclusión
 ELABORACIÓN : Instituto Nacional de Recursos Naturales - INRENA
 Intendencia Forestal y de Fauna Silvestre-IFFS

CUADRO No 18

**PERÚ: PRODUCCIÓN DE PRODUCTOS FORESTALES
DIFERENTES A LA MADERA POR DEPARTAMENTO, AÑO 2004**

| DEPARTAMENTO | PRODUCTO | UNIDAD MEDIDA | CANTIDAD |
|-----------------|---------------------|---------------|----------|
| AMAZONAS | | | |
| | Caña Brava | Unidades | 97956 |
| | Caña guayaquil | Unidades | 19000 |
| | Tara | Kg | 197982 |
| AYACUCHO | | | |
| | Barbasco | Kg | 779840 |
| | Goma de Tara | Kg | 43000 |
| | Molle seco | Kg | 5000 |
| | Semilla de molle | Kg | 16000 |
| | Tara en Polvo | Kg | 421000 |
| | Tara | Kg | 1092977 |
| ANCASH | | | |
| | Abuta | Kg | 100 |
| | Anguarate | Kg | 3000 |
| | Canchalagua | Kg | 150 |
| | Caña brava | Unidades | 212165 |
| | Caña guayaquil | Unidades | 585 |
| | Carqueja | Kg | 400 |
| | Carricillo | Unidades | 20000 |
| | Carrizo | Unidades | 576635 |
| | Cedrón | Kg | 150 |
| | Chirisamango | Kg | 100 |
| | Cuti cuti | Kg | 500 |
| | Hercampure | Kg | 1100 |
| | Hierbas medicinales | Kg | 89908 |
| | Hinea | Paquete | 100 |
| | Huamanpinta | Kg | 500 |
| | Ichu | Kg | 700 |
| | Junco | Paquete | 150 |
| | Manayupa | Kg | 100 |
| | Matico | Kg | 250 |
| | Muña | Kg | 200 |
| | Palmera | Kg | 100 |
| | Pasuchaca | Kg | 200 |
| | Pata de vaca | Kg | 100 |
| | Pulmonaria | Kg | 500 |
| | Tara | Kg | 804469 |
| | Totora | Paquete | 19731 |
| APURIMAC | | | |
| | Carrizo | Unidades | 1200708 |
| | Hongo seco | Kg | 200 |
| | Ichu | m3 | 9 |
| | Maguey | Unidades | 2280 |
| | Tara | Kg | 354800 |
| AREQUIPA | | | |
| | Canlle | Kg | 2500 |
| | Anguarate | Kg | 2200 |
| | Canuja | Kg | 94900 |
| | Carrizo | Unidades | 420 |
| | Junco | Unidades | 2000 |
| | Ratania | Kg | 940 |
| | Tara | Kg | 15000 |
| | Tola | Kg | 1702800 |

FUENTE : Administraciones Técnicas Forestales y de Fauna

Continúa..

ELABORACIÓN : Instituto Nacional de Recursos Naturales - INRENA

: Intendencia Forestal y Fauna Silvestre-IFFS

CUADRO No 18

**PERÚ: PRODUCCIÓN DE PRODUCTOS FORESTALES
DIFERENTES A LA MADERA POR DEPARTAMENTO, AÑO 2004**

| DEPARTAMENTO | PRODUCTO | UNIDAD MEDIDA | CANTIDAD |
|------------------|-------------------|------------------|----------|
| ICA | | | |
| | Caña brava | unidades | 12440 |
| | Carrizo | unidades | 1017732 |
| | Caña guayaquil | unidades | 200 |
| | Palo de Lluvia | m | 1131 |
| | Tara | Kg | 22000 |
| | Totora | unidades | 6444235 |
| CAJAMARCA | | | |
| | Asmachilca | Kg | 410 |
| | Campuri | Kg | 200 |
| | Caña guayaquil | unidades | 16450 |
| | Carqueja | Kg | 650 |
| | Carrizo | unidades | 26800 |
| | Chancapiedra | Kg | 500 |
| | Cola de caballo | Kg | 400 |
| | Flor blanca | Kg | 50 |
| | Pie de perro | Kg | 2800 |
| | Ratania | Kg | 23860 |
| | Tara | Kg | 6236285 |
| | Valeriana | Kg | 2870 |
| CUSCO | | | |
| | Eucalipto (hojas) | Camión | 7 |
| | Pacas | Unid | 10360 |
| | Pintoc | Unid | 10800 |
| HUÁNUCO | | | |
| | Aceite de copaiba | L | 17 |
| | Agracejo | Kg | 100 |
| | Anis | Kg | 100 |
| | Bambu | unidades | 4651 |
| | Borraja | Kg | 400 |
| | Calaguala | Kg | 2020 |
| | Canchalahua | Kg | 240 |
| | Carqueja | Kg | 147 |
| | Cedron | Kg | 100 |
| | Chamico | Kg | 200 |
| | Chancapiedra | Kg | 480 |
| | Cola de caballo | Kg | 1158 |
| | Culen | Kg | 80 |
| | Diente de león | Kg | 240 |
| | Eucalipto (Hojas) | Kg | 470 |
| | Flor blanca | Kg | 90 |
| | Flor de arena | Kg | 870 |
| | Guanarpo | Kg | 400 |
| | Guayabo | Kg | 220 |
| | Hercampure | Kg | 1030 |
| | Hierba buena | Kg | 100 |
| | Hierba luisa | Kg | 170 |
| | Mucura | Kg | 1000 |
| | Huamanpinta | Kg | 195 |
| | Huamanripa | Kg | 150 |

FUENTE : Administraciones Técnicas Forestales y de Fauna
 ELABORACIÓN : Instituto Nacional de Recursos Naturales - INRENA
 : Intendencia Forestal y Fauna Silvestre-IFFS

Continúa..

CUADRO No 18

**PERÚ: PRODUCCIÓN DE PRODUCTOS FORESTALES
DIFERENTES A LA MADERA POR DEPARTAMENTO, AÑO 2004**

| DEPARTAMENTO | PRODUCTO | UNIDAD MEDIDA | CANTIDAD |
|--------------------|---------------------|------------------|----------|
| | Juan de alonso | Kg | 70 |
| | Oje (Latex) | Kg | 920 |
| | Llanten | Kg | 250 |
| | Manayupa | Kg | 450 |
| | Manzanilla | Kg | 150 |
| | Matico | Kg | 294 |
| | Molle | Kg | 90 |
| | Muña | Kg | 350 |
| | Paico | Kg | 100 |
| | Pasuchaca | Kg | 290 |
| | Pulmonaria | Kg | 419 |
| | Ratania | Kg | 9000 |
| | Sangre de grado | Kg | 300 |
| | Sen | Kg | 370 |
| | Tara | Kg | 835000 |
| | Tomillo | Kg | 20 |
| | Toronjil | Kg | 250 |
| | Uña de gato | Kg | 18520 |
| | Valeriana | Kg | 810 |
| JUNIN | | | |
| | Musgo | Kg | 22714 |
| | Bambu | unidades | 630 |
| | Carrizillo | unidades | 2000 |
| | Orquidea | unidades | 4097 |
| | Musgo | m3 | 525 |
| LAMBAYEQUE | | | |
| | Algarroba en vaina | Kg | 1260450 |
| | Caña brava | Unidades | 113750 |
| | Caña guayaquil | Unidades | 91180 |
| | Tara | Kg | 1971998 |
| LA LIBERTAD | | | |
| | Algarroba | Kg | 42372 |
| | Caña fistula | Kg | 30 |
| | Caña guayaquil | unidades | 1130 |
| | Carrizos | unidades | 850 |
| | Cola caballo | Kg | 200 |
| | Cuticuti | Kg | 200 |
| | Flor blanca | Kg | 5850 |
| | Goma kanakil | Kg | 27000 |
| | Guanarpo | Kg | 250 |
| | Hercampure | Kg | 400 |
| | Hierbas medicinales | Kg | 1064 |
| | Hinea | Paquete | 110 |
| | Juan alonso | Kg | 100 |
| | Junco | Paquete | 100 |
| | Manayupa | Kg | 570 |
| | Muña | Kg | 200 |
| | Palo santo | Kg | 150 |
| | Purunrosa | Kg | 920 |
| | Ratania | Kg | 200 |
| | Sorgo escobero | Paquete | 200 |
| | Tara | Kg | 2240526 |
| | Tulma | Kg | 180 |
| | Valeriana | Kg | 350 |
| | Zarzaparrilla | Kg | 350 |

FUENTE : Administraciones Técnicas Forestales y de Fauna

Continúa..

ELABORACIÓN : Instituto Nacional de Recursos Naturales - INRENA

: Intendencia Forestal y Fauna Silvestre-IFFS

CUADRO No 18

**PERÚ: PRODUCCIÓN DE PRODUCTOS FORESTALES
DIFERENTES A LA MADERA POR DEPARTAMENTO, AÑO 2004**

| DEPARTAMENTO | PRODUCTO | UNIDAD MEDIDA | CANTIDAD |
|----------------------|---------------------|------------------|----------|
| LIMA | | | |
| | Caña brava | unidades | 112290 |
| | Caña guayaquil | unidades | 690 |
| | Carrizo | unidades | 244537 |
| | Cola de caballo | Kg | 10598 |
| | Junco | unidades | 30267 |
| | Musgo | m3 | 404 |
| | Musgo | Kg | 1700 |
| | Tara | Kg | 2500 |
| | Totora | unidades | 400 |
| | Totora Balsa | unidades | 520 |
| | Totora hinea | unidades | 56569 |
| MADRE DE DIOS | | | |
| | Castaña en cascara | Kg | 93205 |
| MOQUEGUA | | | |
| | Carrizo | unidades | 158372 |
| | Tara | Kg | 7000 |
| | Tola | Kg | 239500 |
| PASCO | | | |
| | Bambu | unidades | 6815 |
| | Chamairo | Kg | 80 |
| | Chuchuhuasi | Kg | 400 |
| | Sangre de grado | L | 8 |
| | Uña de gato | Kg | 2880 |
| PIURA | | | |
| | Algarroba | Kg | 4644723 |
| | Caña brava | unidades | 3746 |
| | Caña guayaquil | unidades | 98947 |
| | Carrizo | unidades | 2000 |
| | Cerezo | unidades | 270 |
| | Frutos de coco | unidades | 2000 |
| | Hierba medicinal | Kg | 2011 |
| | Hojas de zen | Kg | 4467 |
| | Manito de ratón | Kg | 414 |
| | Pajaro bobo | unidades | 82 |
| | Plantas de coco | unidades | 103 |
| | Sahumerio | Kg | 121490 |
| | Sorgo escobero | unidades | 28358 |
| | Tara | Kg | 105781 |
| PUNO | | | |
| | Ayrampo | Kg | 2236 |
| | Carrizo | unidades | 15520 |
| | Hierbas medicinales | Kg | 2154 |
| | Hongo seco | Kg | 500 |
| | Thola | Kg | 1686255 |
| | Totora | unidades | 50 |
| SAN MARTIN | | | |
| | Bambu | unidades | 21700 |

FUENTE : Administraciones Técnicas Forestales y de Fauna
 ELABORACIÓN : Instituto Nacional de Recursos Naturales - INRENA
 : Intendencia Forestal y Fauna Silvestre-IFFS

Continúa..

CUADRO No 18

**PERÚ: PRODUCCIÓN DE PRODUCTOS FORESTALES
DIFERENTES A LA MADERA POR DEPARTAMENTO, AÑO 2004**

| DEPARTAMENTO | PRODUCTO | UNIDAD MEDIDA | CANTIDAD |
|----------------|-------------------|------------------|----------|
| TACNA | | | |
| | Caña de guayaquil | unidades | 225 |
| | Carrizo | unidades | 293433 |
| | Totora | unidades | 67152 |
| UCAYALI | | | |
| | Aceite de copaiba | L | 332 |
| | Chuchuhuasi | Kg | 7848 |
| | Uña de gato | Kg | 301938 |
| | Piasaba | Kg | 138179 |
| | Sangre de grado | L | 6350 |
| | Iporuro | Kg | 804 |
| | Chancapiedra | Kg | 2850 |
| | Tahuari | Kg | 185 |
| | Clavo huasca | Kg | 495 |
| | Ayahuasca | Kg | 100 |
| | Gergon sacha | Kg | 102 |
| | Sarzaparrilla | Kg | 350 |
| | Copaiba | Kg | 788 |
| | Guanabana | Kg | 201 |
| | Abuta | Kg | 2 |
| | Achiote | Kg | 550 |
| | Irapay | Unid | 750 |

FUENTE : Administraciones Técnicas Forestales y de Fauna Conclusión.
 ELABORACIÓN : Instituto Nacional de Recursos Naturales - INRENA
 : Intendencia Forestal y Fauna Silvestre-IFFS

**CUADRO No 19 PERÚ: PRODUCCIÓN DE PRODUCTOS FORESTALES
DIFERENTES A LA MADERA POR ESPECIE, AÑO 2004**

| PRODUCTO | UNIDAD MEDIDA | CANTIDAD |
|---------------------|------------------|-------------|
| Abuta | Kg | 102,0 |
| Aceite de copaiba | L | 349,0 |
| Achiote | Kg | 550,0 |
| Agracejo | Kg | 100,0 |
| Algarroba en vaina | Kg | 5 947 545,1 |
| Anguarate | Kg | 5 200,0 |
| Anis | Kg | 100,0 |
| Asmachilca | Kg | 410,0 |
| Ayahuasca | Kg | 100,0 |
| Ayrampo | Kg | 2 236,0 |
| Bambu | unidades | 33 796,0 |
| Barbasco | Kg | 779 840,0 |
| Borraja | Kg | 400,0 |
| Calaguala | Kg | 2 020,0 |
| Campuri | Kg | 200,0 |
| Canchalagua | Kg | 390,0 |
| Canlle | Kg | 2 500,0 |
| Canuja | Kg | 94 900,0 |
| Caña Brava | unidades | 552 347,0 |
| Caña fistula | Kg | 30,0 |
| Caña guayaquil | unidades | 228 407,0 |
| Carqueja | Kg | 1 197,0 |
| Carricillo | unidades | 22 000,0 |
| Carrizo | unidades | 3 537 007,0 |
| Castaña en cascara | Kg | 93 205,0 |
| Cedrón | Kg | 250,0 |
| Cerezo | unidades | 270,0 |
| Chamaíro | Kg | 80,0 |
| Chamico | Kg | 200,0 |
| Chancapiedra | Kg | 3 830,0 |
| Chirisamango | Kg | 100,0 |
| Chuchuhuasi | Kg | 8 248,0 |
| Clavo huasca | Kg | 495,0 |
| Cola de caballo | Kg | 12 356,0 |
| Copaiba | Kg | 788,0 |
| Culen | Kg | 80,0 |
| Cuti cuti | Kg | 700,0 |
| Diente de león | Kg | 240,0 |
| Eucalipto (Hojas) | Kg | 470,0 |
| Fibra de piasaba | Kg | 18 805,0 |
| Flor Blanca | Kg | 5 990,0 |
| Flor de Arena | Kg | 870,0 |
| Frutos de coco | unidades | 2 000,0 |
| Gergon sachá | Kg | 102,0 |
| Goma de Tara | Kg | 43 000,0 |
| Goma Kanakil | Kg | 27 000,0 |
| Guanabana | Kg | 201,0 |
| Guanarpo | Kg | 650,0 |
| Guayabo | Kg | 220,0 |
| Hercampure | Kg | 2 530,0 |
| Hierba Buena | Kg | 100,0 |
| Hierba Luisa | Kg | 170,0 |
| Hierbas medicinales | Kg | 95 136,8 |

FUENTE : Administraciones Técnicas Forestales y de Fauna Silvestre

ELABORACIÓN : Instituto Nacional de Recursos Naturales - INRENA

: Intendencia Forestal y Fauna Silvestre-IFFS

**CUADRO No 19 PERÚ: PRODUCCIÓN DE PRODUCTOS FORESTALES
DIFERENTES A LA MADERA POR ESPECIE, AÑO 2004**

| PRODUCTO | UNIDAD MEDIDA | CANTIDAD |
|--------------------|------------------|--------------|
| Hinea | Paquete | 210,0 |
| Hoja de mucura | Kg | 1 000,0 |
| Hojas de eucalipto | Camión | 7,0 |
| Hojas de zen | Kg | 4 467,0 |
| Hongo seco | Kg | 700,0 |
| Huamanpinta | Kg | 695,0 |
| Huamanripa | Kg | 150,0 |
| Ichu | Kg | 700,0 |
| Ichu | m3 | 9,4 |
| Iporuro | Kg | 804,0 |
| Irapay | unidades | 750,0 |
| Juan de Alonso | Kg | 170,0 |
| Junco | Paquete | 250,0 |
| Junco | unidades | 32 267,0 |
| Latex de Oje | Kg | 920,0 |
| Llanten | Kg | 250,0 |
| Maguey | unidades | 2 280,0 |
| Manayupa | Kg | 1 120,0 |
| Manito de ratón | Kg | 414,0 |
| Manzanilla | Kg | 150,0 |
| Matico | Kg | 544,0 |
| Molle | Kg | 5 090,0 |
| Muña | Kg | 750,0 |
| Musgo | Kg | 24 413,5 |
| Musgo | m3 | 929,0 |
| Orquidea | unidades | 4 097,0 |
| Pacas | Unid | 10 360,0 |
| Paico | Kg | 100,0 |
| Pajaro Bobo | unidades | 82,0 |
| Palmera | Kg | 100,0 |
| Palo de Lluvia | m | 1 131,0 |
| Palo Santo | Kg | 150,0 |
| Pasuchaca | Kg | 490,0 |
| Pata de vaca | Kg | 100,0 |
| Piasaba | Kg | 119 374,0 |
| Pie de perro | Kg | 2 800,0 |
| Pintoc | Unid | 10 800,0 |
| Plantas de coco | unidades | 103,0 |
| Pulmonaria | Kg | 919,0 |
| Purunrosa | Kg | 920,0 |
| Ratania | Kg | 34 000,0 |
| Sahumerio | Kg | 121 490,1 |
| Sangre de grado | Kg | 300,0 |
| Sangre de grado | L | 6 358,0 |
| Sarzaparrilla | Kg | 350,0 |
| Semilla de molle | Kg | 16 000,0 |
| Sen | Kg | 370,0 |
| Sorgo Escobero | Paquete | 200,0 |
| Sorgo Escobero | unidades | 28 358,0 |
| Tahuari | Kg | 185,0 |
| Tara | Kg | 13 886 317,4 |
| Tara en Polvo | Kg | 421 000,0 |
| Thola | Kg | 1 686 255,0 |
| Tola | Kg | 1 942 300,0 |
| Tomillo | Kg | 20,0 |
| Toronjil | Kg | 250,0 |
| Totora | Paquete | 19 731,0 |
| Totora | unidades | 6 511 837,0 |

FUENTE

: Administraciones Técnicas Forestales y de Fauna Silvestre

**CUADRO No 19 PERÚ: PRODUCCIÓN DE PRODUCTOS FORESTALES
DIFERENTES A LA MADERA POR ESPECIE, AÑO 2004**

| PRODUCTO | UNIDAD MEDIDA | CANTIDAD |
|---------------|---|-----------|
| ELABORACIÓN | : Instituto Nacional de Recursos Naturales - INRENA | |
| | : Intendencia Forestal y Fauna Silvestre-IFFS | |
| Tatora Balsa | unidades | 520,0 |
| Tatora hinea | unidades | 56 569,0 |
| Tulma | Kg | 180,0 |
| Uña de gato | Kg | 323 338,0 |
| Valeriana | Kg | 4 030,0 |
| Zarzaparrilla | Kg | 350,0 |

FUENTE : Administraciones Técnicas Forestales y de Fauna Silvestre

ELABORACIÓN : Instituto Nacional de Recursos Naturales - INRENA

: Intendencia Forestal y Fauna Silvestre-IFFS

CUADRO No 20

**PERÚ: PRODUCTOS ELABORADOS Y DE RECUPERACIÓN
DIFERENTE A LA MADERA POR DEPARTAMENTO , AÑO 2004**

| DEPARTAMENTO | PRODUCTO | CANTIDAD (UNIDADES) |
|--------------------|-----------------------|------------------------|
| AREQUIPA | Esteras de carrizo | 1 600 |
| ANCASH | Estera de carricillo | 45 905 |
| | Esteras de Carrizo | 182 200 |
| | Esteras de hinea | 7 770 |
| | Esteras de Inga | 100 |
| | Esteras de Totora | 7 070 |
| CAJAMARCA | Esteras de carrizo | 405 |
| | Esteras de Totora | 80 |
| ICA | Esteras de Carrizo | 1 068 |
| | Esteras de Totora | 365 |
| LA LIBERTAD | Esteras de Carrizo | 3 405 |
| | Esteras de hinea | 1 865 |
| | Esteras de carricillo | 2 000 |
| | Esteras de totora | 1 473 |
| LAMBAYEQUE | Plantas | 800 |
| | Canastas de Junco | 5 280 |
| | Esteras de Carrizo | 20 |
| LIMA | Esteras de carricillo | 200 |
| | Esteras de carrizo | 45 852 |
| | Esteras de totora | 749 |
| MOQUEGUA | Esteras de carrizo | 8 020 |
| PIURA | Escobas | 164 436 |
| | Miel de abeja | 4 500 |
| | Colmenas de abejas | 100 |
| PUNO | Balsas de totora | 12 |
| | Esteras de totora | 12 180 |
| TACNA | Esteras de caña | 137 |
| | Esteras de carrizo | 8 045 |
| | Esteras de Totora | 40 |

FUENTE : Administraciones Técnicas Forestales y de Fauna Silvestre
 ELABORACIÓN : Instituto Nacional de Recursos Naturales - INRENA
 Intendencia Forestal y de Fauna Silvestre-IFFS

**CUADRO No 21 PERÚ: PRODUCCIÓN DE COCHINILLA
POR DEPARTAMENTO AÑO 2004**

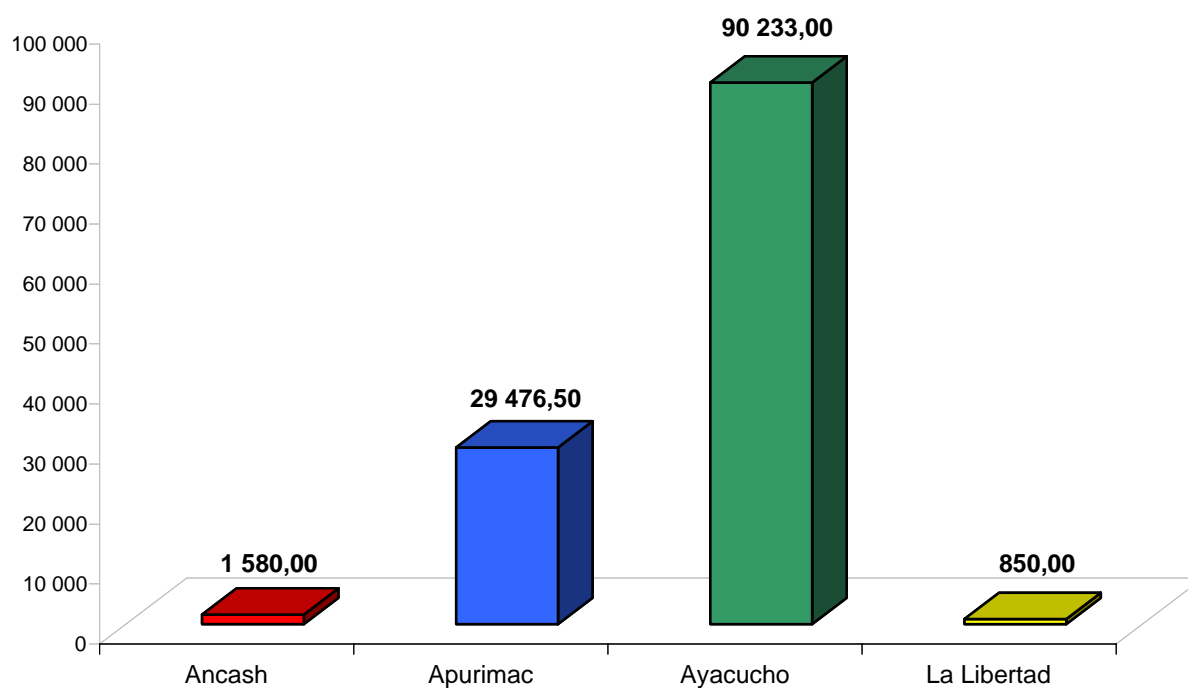
| DEPARTAMENTO | PESO NETO (kg) |
|--------------|-------------------|
| Ancash | 1 580,00 |
| Apurímac | 29 476,50 |
| Ayacucho | 90 233,00 |
| La Libertad | 850,00 |
| TOTAL | 122 139,50 |

FUENTE : Administraciones Técnicas Forestales y de Fauna Silvestre

ELABORACIÓN : Instituto Nacional de Recursos Naturales - INRENA

Intendencia Forestal y de Fauna Silvestre-IFFS

**GRÁFICO Nº 11
PRODUCCIÓN DE COCHINILLA, AÑO 2004**



ELABORACIÓN : Instituto Nacional de Recursos Naturales - INRENA

Intendencia Forestal y de Fauna Silvestre-IFFS

CUADRO No 22

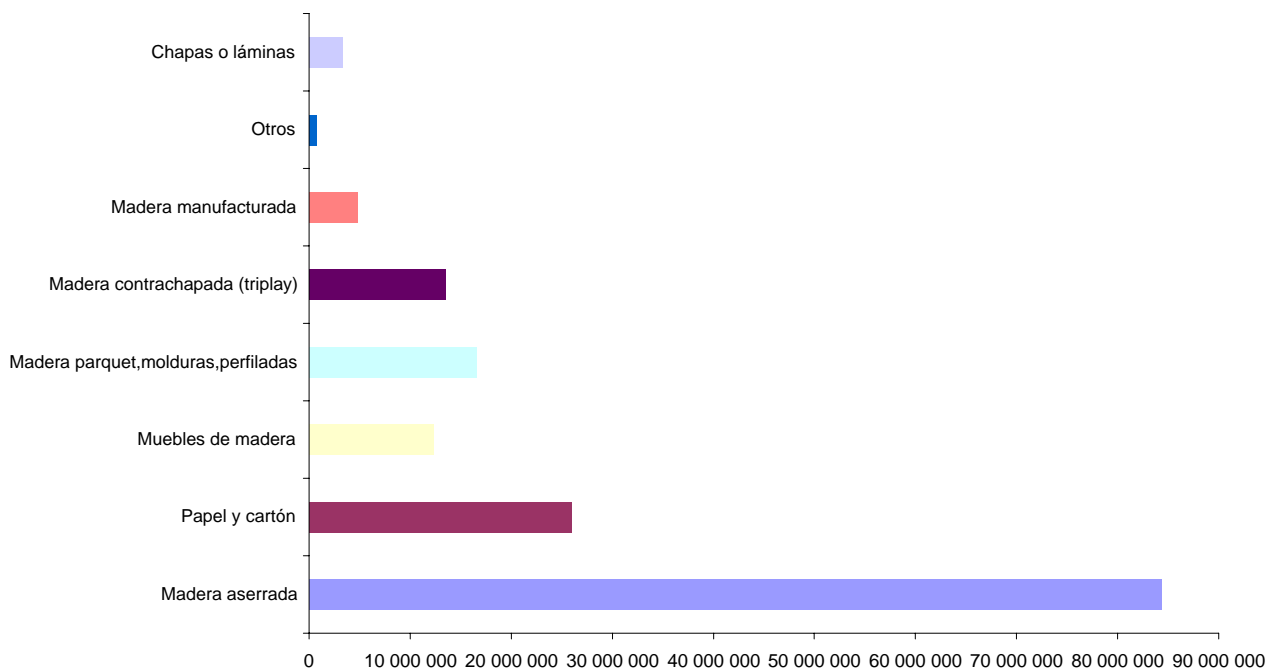
**PERÚ: EXPORTACIÓN DE PRODUCTOS FORESTALES
MADERABLES POR PRODUCTOS, AÑO 2004**

| DESCRIPCIÓN DE PARTIDA | VALOR FOB (US\$) | PESO NETO (Kg.) |
|--|-----------------------|-----------------------|
| Madera aserrada | 84 217 523,59 | 99 665 401,05 |
| Confieras | 3 206 358,53 | 5 945 038,94 |
| No confieras, tropicales y demás | 81 011 165,06 | 93 720 362,11 |
| Tableros | 49 079,38 | 52 420,93 |
| Llamados "oriented strand board" y "waferdboard" | 207,00 | 80,46 |
| Tableros de partículas | 1 033,98 | 864,54 |
| Tableros de fibra de madera | 47 838,40 | 51 475,94 |
| Madera para parquet, molduras, perfiladas | 16 442 374,91 | 27 022 908,11 |
| Coníferas | 145 216,87 | 126 493,95 |
| No coníferas | 16 297 158,04 | 26 896 414,16 |
| Papel y cartón | 25 931 658,96 | 25 488 204,76 |
| Muebles de madera | 12 245 509,13 | 1 772 107,89 |
| Madera contrachapada (triplay) | 13 480 315,43 | 16 341 051,96 |
| Madera manufacturada | 4 674 489,09 | 2 446 247,02 |
| Chapas o láminas | 3 226 394,51 | 4 672 076,05 |
| Desperdicios y desechos de papel o cartón pipas y cazoletas | 458 304,18 | 5 061 088,10 |
| pipas y cazoletas | 59 180,14 | 7 998,87 |
| Flejes, rodrigones, estacas | 33 434,19 | 104 330,89 |
| Madera densificada | 3 596,90 | 8 161,61 |
| Madera en bruto (rolliza) | 19 217,37 | 23 101,26 |
| Carbón vegetal | 56,26 | 25,01 |
| TOTAL | 160 841 134,04 | 182 665 123,50 |

FUENTE: Superintendencia Nacional de Administración Tributarias - SUNAT

ELABORACIÓN : Instituto Nacional de Recursos Naturales - INRENA-IFFS

GRAFICO Nº 12 EXPORTACIÓN POR PRODUCTOS Y VALOR FOB (\$)



FUENTE: Superintendencia Nacional de Administración Tributarias - SUNAT

ELABORACIÓN : Instituto Nacional de Recursos Naturales - INRENA-IFFS

CUADRO No 23

PERÚ: EXPORTACIÓN DE PRODUCTOS FORESTALES MADERABLES POR PAÍS AÑO 2004

| PARTIDA | DESCRIPCION DE PARTIDA | PAIS DE DESTINO | VALOR FOB (US\$) | PESO NETO (KG) |
|--|--|----------------------|----------------------|----------------------|
| ASERRIN, FLEJES, LANA DE MADERA | | | 33 434,19 | 104 330,89 |
| 4401220000 | MADERA EN PLAQUITAS O PARTICULAS DISTINTA DE LA DE CONIFERAS | TAIWAN | 4 264,00 | 42 640,00 |
| 4401300000 | ASERRIN, DESPERDICIOS Y DESECHOS, DE MADERA, INCLUSO AGLOMERADOS | ALEMANIA | 180,00 | 875,00 |
| | | EE. UU. | 28,90 | 10,00 |
| 4404100000 | FLEJES DE MADERA, RODRIGONES HENDIDOS;ESTACAS Y ESTAQUILLAS DE MADERA | EE. UU. | 16 866,00 | 35 137,00 |
| 4404200000 | FLEJES DE MADERA, RODRIGONES HENDIDOS;ESTACAS DE MADERA DISTINTA DE LA DE CONIFERA | EE. UU. | 12 075,29 | 25 368,89 |
| 4405000000 | LANA DE MADERA; HARINA DE MADERA | ALEMANIA | 20,00 | 300,00 |
| CARBON VEGETAL | | | 56,26 | 25,01 |
| 4402000000 | CARBON VEGETAL (COMPRENDIDO EL D'CASCARAS O HUESOS (CAROZOS | BOLIVIA | 32,26 | 23,01 |
| | | CHINA | 24,00 | 2,00 |
| MADERA ROLLIZA | | | 19 217,37 | 23 101,26 |
| 4403100000 | MADERA EN BRUTO TRATADA CON PINTURA, CREOSOTA U OTROS AGENTES DE | EE. UU. | 9 900,00 | 2 510,00 |
| 4403490000 | MADERA EN BRUTO DE LAS DEMAS MADERAS TROPICALES CITADAS EN LA NOT | ESPAÑA | 3 078,00 | 5 638,65 |
| 4403990000 | DEMAS MADERAS EN BRUTO, INCLUSO DESCORTEZADA, DESALBURADA O ESCUA | TAIWAN | 6 054,45 | 14 440,00 |
| | | EE. UU. | 144,92 | 500,00 |
| | | ALEMANIA | 40,00 | 12,61 |
| MADERA ASERRADA | | | 84 217 523,59 | 99 665 401,05 |
| 4407109000 | DEMAS MADERA ASERRADA O DESBASTADA LONGITUDINALMENTE DE CONIFERAS | HONG KONG | 2 271 442,85 | 4 527 536,53 |
| | | CHINA | 626 720,39 | 835 621,55 |
| | | EE. UU. | 200 244,40 | 283 914,70 |
| | | TAIWAN | 106 353,70 | 289 140,00 |
| | | VENEZUELA | 1 076,69 | 8 190,00 |
| | | ESPAÑA | 511,50 | 634,19 |
| | | JAPON | 9,00 | 1,98 |
| | | | 3 206 358,53 | 5 945 038,94 |
| 4407240000 | MADERA ASERRADA DE VIROLA, MAHOGANY (SWIETENIA SPP.), IMBUIA Y BALSA | EE. UU. | 33 490 807,96 | 23 716 378,41 |
| | | MEXICO | 14 012 047,55 | 28 176 256,85 |
| | | REPUBLICA DOMINICANA | 1 970 222,60 | 2 968 895,93 |
| | | PUERTO RICO | 434 350,52 | 227 682,62 |
| | | ALEMANIA | 415 349,00 | 262 670,32 |
| | | REINO UNIDO | 142 207,66 | 64 730,00 |
| | | DINAMARCA | 87 794,30 | 39 160,00 |

| PARTIDA | DESCRIPCION DE PARTIDA | PAIS DE DESTINO | VALOR FOB (US\$) | PESO NETO (KG) |
|------------|--|----------------------|----------------------|----------------------|
| | MADERA ASERRADA DE VIROLA, MAHOGANY (SWIETENIA SPP.), IMBUJA Y BALSA | AFGHANISTAN | 84 809,99 | 37 680,00 |
| | | ESPAÑA | 39 805,40 | 34 120,00 |
| | | SUECIA | 38 216,50 | 22 614,40 |
| | | IRLANDA | 24 842,73 | 10 430,00 |
| | | CHILE | 16 625,17 | 9 872,78 |
| | | HOLANDA | 7,44 | 13,47 |
| | | FINLANDIA | 5,00 | 5,09 |
| | | | 50 757 091,82 | 55 570 509,85 |
| 4407290000 | MADERAS ASERRADAS DE LAS MADERAS TROPICALES DE LA NOTA DE SUBP. 1 | EE. UU. | 12 245 234,83 | 12 414 708,91 |
| | | MEXICO | 10 196 147,24 | 11 394 403,45 |
| | | PUERTO RICO | 897 829,95 | 651 267,59 |
| | | REPUBLICA DOMINICANA | 761 818,00 | 1 063 132,11 |
| | | HONG KONG | 439 188,52 | 1 315 544,49 |
| | | ESPAÑA | 344 387,73 | 760 720,00 |
| | | REINO UNIDO | 246 650,79 | 187 160,00 |
| | | INDONESIA | 194 035,41 | 218 660,00 |
| | | BARBADOS | 177 490,10 | 154 760,00 |
| | | CHINA | 177 443,37 | 449 035,00 |
| | | ARUBA | 159 568,47 | 137 930,00 |
| | | HOLANDA | 155 546,16 | 207 755,26 |
| | | PANAMA | 104 522,40 | 149 195,00 |
| | | ANTILLAS HOLANDESAS | 55 945,45 | 48 260,00 |
| | | CHILE | 54 031,33 | 42 697,22 |
| | | SINGAPORE | 52 678,16 | 62 600,00 |
| | | FILIPINAS | 46 558,41 | 67 650,00 |
| | | TAIWAN | 45 740,88 | 84 070,00 |
| | | LEBANON | 39 435,39 | 33 500,00 |
| | | COSTA RICA | 32 419,78 | 26 410,00 |
| | | FRANCIA | 30 908,60 | 78 000,00 |
| | | PORTUGAL | 19 012,45 | 23 190,00 |
| | | CROACIA | 17 751,64 | 10 620,00 |
| | | AUSTRALIA | 16 771,96 | 13 150,00 |
| | | SUECIA | 13 413,25 | 12 294,46 |
| | | CUBA | 7 098,28 | 23 880,00 |
| | | ALEMANIA | 6 878,45 | 4 729,68 |
| | | FINLANDIA | 40,00 | 26,70 |
| | | | 26 538 547,00 | 29 635 349,85 |
| 4407910000 | MADERAS ASERRADAS DE ENCINA, ROBLE, ALCORNOQUE Y DEMAS BELLOTEROS | EE. UU. | 28 195,99 | 32 220,00 |

| PARTIDA | DESCRIPCION DE PARTIDA | PAIS DE DESTINO | VALOR FOB (US\$) | PESO NETO (KG) |
|---|---|----------------------|----------------------|----------------------|
| 4407990000 | DEMÁS MADERAS ASERRADAS O DESBASTADA LONGITUDINALMENTE, CORTADA O | EE. UU. | 1 047 752,34 | 1 883 040,37 |
| | | MEXICO | 1 013 305,98 | 1 472 314,69 |
| | | ESPAÑA | 548 042,54 | 1 855 650,30 |
| | | NUEVA ZELANDA | 412 995,94 | 1 417 460,00 |
| | | AUSTRALIA | 199 905,66 | 805 540,00 |
| | | PANAMA | 142 829,47 | 244 600,00 |
| | | CHINA | 103 866,59 | 382 180,00 |
| | | REPUBLICA DOMINICANA | 96 128,76 | 177 365,96 |
| | | INDONESIA | 37 109,65 | 38 350,00 |
| | | HONG KONG | 35 123,31 | 69 800,00 |
| | | FRANCIA | 26 052,37 | 68 830,00 |
| | | CHILE | 24 180,64 | 67 099,47 |
| | | FINLANDIA | 35,00 | 31,61 |
| | | JAPON | 2,00 | 20,00 |
| | | | 3 687 330,25 | 8 482 282,40 |
| CHAPAS DE MADERA | | | 3 226 394,51 | 4 672 076,05 |
| 4408390000 | HOJAS P'CHAPADO O CONTRACHAP. D'LAS DEMAS MADERAS TROPIC. CITAD. | MEXICO | 77 874,00 | 83 877,67 |
| | | EE. UU. | 19 038,40 | 8 620,00 |
| 4408900000 | DEMÁS HOJAS P' CHAPADO O CONTRACHAPADO Y DEMÁS MADERAS SERRADAS L | MEXICO | 2 416 555,77 | 3 575 869,38 |
| | | EE. UU. | 467 243,67 | 886 710,00 |
| | | CHINA | 241 948,28 | 114 110,00 |
| | | HONG KONG | 3 709,39 | 2 780,00 |
| | | CANADA | 25,00 | 109,00 |
| MADERA PARA PARQUET, MOLDURAS Y PERFILADAS | | | 16 442 374,91 | 27 022 908,11 |
| 4409101000 | TABLILLAS Y FRISOS PARA PARQUES, SIN ENSAMBLAR, DE CONIFERAS | AUSTRALIA | 25 040,00 | 18 900,00 |
| | | ALEMANIA | 19 680,90 | 16 530,00 |
| | | EE. UU. | 285,00 | 56,61 |
| | | | 45 005,90 | 35 486,61 |
| 4409102000 | MADERA MOLDURADA, DE CONIFERAS | PANAMA | 5 481,23 | 5 087,34 |
| 4409109000 | DEMÁS MADERAS PERFILADAS LONGITUDINALMENTE DE CONIFERAS | EE. UU. | 47 719,20 | 45 900,00 |
| | | CHINA | 47 010,54 | 40 020,00 |
| | | | 100 210,97 | 91 007,34 |
| 4409201000 | TABLILLAS Y FRISOS PARA PARQUES, SIN ENSAMBLAR, DISTINTA DE LAS CONIFERAS | CHINA | 6 277 179,23 | 11 003 399,62 |
| | | HONG KONG | 3 565 776,86 | 6 584 749,59 |
| | | EE. UU. | 693 476,04 | 1 080 800,69 |
| | | ITALIA | 668 935,88 | 953 585,00 |
| | | TAIWAN | 386 052,95 | 674 269,00 |
| | | CANADA | 313 179,00 | 412 115,51 |

| PARTIDA | DESCRIPCION DE PARTIDA | PAIS DE DESTINO | VALOR FOB (US\$) | PESO NETO (KG) |
|------------|---|-----------------|----------------------|----------------------|
| | TABLILLAS Y FRISOS PARA PARQUES, SIN ENSAMBLAR, DISTINTA DE LAS CONIFERAS | ECUADOR | 100 211,70 | 165 490,00 |
| | | SUECIA | 99 760,10 | 145 593,33 |
| | | ESPAÑA | 72 445,96 | 88 825,79 |
| | | CHILE | 66 844,26 | 117 130,00 |
| | | JAPON | 35 563,51 | 70 700,00 |
| | | MEXICO | 29 446,49 | 50 289,18 |
| | | YUGOSLAVIA | 23 339,00 | 18 000,00 |
| | | ALEMANIA | 14 957,20 | 20 870,49 |
| | | SUIZA | 14 295,84 | 22 260,00 |
| | | PORTUGAL | 12 529,73 | 19 250,00 |
| | | MACAU | 11 960,20 | 24 790,00 |
| | | FRANCIA | 741,93 | 2 000,00 |
| | | | 12 386 695,88 | 21 454 118,19 |
| 4409202000 | MADERA MOLDURADA DISTINTA DE LA DE CONIFERAS | EE. UU. | 1 060 652,49 | 838 620,62 |
| | | ESPAÑA | 210 531,35 | 298 908,50 |
| | | MEXICO | 94 946,57 | 158 031,00 |
| | | CANADA | 44 333,11 | 39 480,00 |
| | | ITALIA | 39 850,40 | 39 273,00 |
| | | GRECIA | 18 892,05 | 21 247,51 |
| | | CROACIA | 3 325,71 | 1 000,00 |
| | | ECUADOR | 2 137,01 | 10 000,00 |
| | | CHILE | 1 073,73 | 1 100,00 |
| | | REPUBLICA CHECA | 105,10 | 900,00 |
| | | | 1 475 847,52 | 1 408 560,63 |
| 4409209000 | DEMAS MADERAS PERFILADAS LONGITUDINALMENTE DISTINTA DE CONIFERAS | EE. UU. | 1 332 503,04 | 1 690 802,38 |
| | | CHINA | 547 494,42 | 1 464 800,00 |
| | | HONG KONG | 294 684,31 | 492 000,00 |
| | | AUSTRALIA | 30 173,43 | 42 150,00 |
| | | CHILE | 28 334,45 | 27 200,00 |
| | | KOREA | 28 125,81 | 40 500,00 |
| | | SINGAPORE | 25 066,58 | 82 110,00 |
| | | JAPON | 23 232,24 | 22 800,00 |
| | | ITALIA | 22 101,75 | 10 500,00 |
| | | FRANCIA | 20 040,36 | 17 000,00 |
| | | CROACIA | 19 975,00 | 18 400,00 |
| | | REPUBLICA CHECA | 16 243,75 | 15 600,00 |
| | | SUECIA | 15 332,96 | 12 371,14 |
| | | CANADA | 15 261,07 | 82 014,49 |
| | | MEXICO | 11 037,59 | 9 000,00 |

| PARTIDA | DESCRIPCION DE PARTIDA | PAIS DE DESTINO | VALOR FOB (US\$) | PESO NETO (KG) |
|---------------------------------------|--|----------------------|----------------------|----------------------|
| | DEMÁS MADERAS PERFILADAS LONGITUDINALMENTE DISTINTA DE CONIFERAS | PUERTO RICO | 2 260,23 | 1 754,80 |
| | | ESPAÑA | 2 191,35 | 3 996,61 |
| | | HOLANDA | 429,00 | 701,27 |
| | | PANAMA | 120,00 | 19,30 |
| | | CUBA | 4,30 | 0,36 |
| | | TRINIDAD Y TOBAGO | 3,00 | 15,00 |
| | | | 2 434 614,64 | 4 033 735,34 |
| TABLEROS | | | 49 079,38 | 52 420,93 |
| 4410290000 | LOS DEMÁS TABLEROS LLAMADOS "ORIENTED STRAND BOARD" Y "WAFERDBOARD" | CUBA | 2,00 | 0,17 |
| | | EE. UU. | 205,00 | 80,29 |
| | | | 207,00 | 80,46 |
| 4410900000 | DEMÁS TABLEROS DE PARTICULAS Y TABLEROS SIMILARES DE LAS DEMÁS MADERAS | EE. UU. | 763,98 | 496,57 |
| | | FRENCH POLYNESIA | 270,00 | 367,97 |
| | | | 1 033,98 | 864,54 |
| 4411190000 | DEMÁS TABLEROS DE FIBRA DE MASA VOLUMICA >0,8 G/CM3 SIN TRABAJO ME | MEXICO | 20 788,40 | 25 550,00 |
| | | ECUADOR | 16 380,00 | 24 000,00 |
| 4411990000 | DEMÁS TABLEROS DE FIBRA DE MADERA U OTRAS MAT. LEÑOSAS, INCL. AGL | PANAMA | 10 570,00 | 1 699,70 |
| | | EE. UU. | 60,00 | 116,24 |
| | | BOLIVIA | 40,00 | 110,00 |
| | | | 47 838,40 | 51 475,94 |
| MADERA CONTRACHAPADA (TRIPLAY) | | | 13 480 315,43 | 16 341 051,96 |
| 4412130000 | MADERA CONTRACHAPADA Q'TENGA POR LO MENOS UNA HOJA EXTERNA DE MADERA TROPICAL | MEXICO | 1 324 677,27 | 1 050 084,57 |
| | | EE. UU. | 93 625,02 | 54 190,00 |
| | | REPUBLICA DOMINICANA | 15 760,50 | 8 320,00 |
| | | GUATEMALA | 15 760,50 | 9 320,00 |
| 4412140000 | DEMÁS MADERAS CONTRACHAP. Q'TENGAN POR LO MENOS,UNA HOJA EXTERNA DISTINTA DE CONIFER | MEXICO | 5 462 440,34 | 7 615 229,60 |
| | | EL SALVADOR | 563 178,26 | 791 646,00 |
| | | GUATEMALA | 473 190,11 | 663 836,00 |
| | | VENEZUELA | 407 223,89 | 566 375,00 |
| | | COLOMBIA | 238 749,50 | 346 150,00 |
| | | ECUADOR | 106 123,99 | 152 440,00 |
| | | NICARAGUA | 56 884,28 | 74 865,00 |
| | | CUBA | 54 910,61 | 82 810,00 |
| | | COSTA RICA | 50 224,36 | 72 810,00 |
| | | EE. UU. | 17 683,89 | 22 750,00 |
| | | SUECIA | 17 600,31 | 26 630,00 |
| | | CHINA | 11 014,56 | 22 870,00 |
| 4412190000 | DEMÁS MADERAS CONTRACHAPADAS CONSTITUIDA POR HOJAS DE MADERA DE ESPESOR UNIT.<=6MM. | MEXICO | 3 066 561,10 | 3 413 458,61 |

ELABORACIÓN : Instituto Nacional de Recursos Naturales - INRENA-IFFS

Continúa...

| PARTIDA | DESCRIPCION DE PARTIDA | PAIS DE DESTINO | VALOR FOB (US\$) | PESO NETO (KG) |
|-----------------------------|---|-------------------|---------------------|---------------------|
| | DEMÁS MADERAS CONTRACHAPADAS CONSTITUIDA POR HOJAS DE MADERA DE ESPESOR UNIT.<=6MM. | COSTA RICA | 168 587,12 | 214 980,00 |
| | | GUATEMALA | 131 051,59 | 159 918,85 |
| | | EL SALVADOR | 21 421,50 | 26 280,00 |
| | | MEXICO | 7 952,44 | 6 388,43 |
| | | CHILE | 7 901,25 | 96 283,00 |
| 4412990000 | DEMÁS MADERA ESTRATIFICADA SIMILAR | MEXICO | 1 167 629,77 | 863 291,57 |
| | | EE. UU. | 141,75 | 124,05 |
| | | COSTA RICA | 21,52 | 1,28 |
| | | | 3 596,90 | 8 161,61 |
| MADERA DENSIFICADA | | | | |
| 4413000000 | MADERA DENSIFICADA EN BLOQUES, TABLAS, TIRAS O PERFILES. | BELGICA | 1 719,30 | 6 720,98 |
| | | PANAMA | 970,00 | 222,00 |
| | | EE. UU. | 901,60 | 1 217,90 |
| | | HONDURAS | 6,00 | 0,73 |
| | | | 4 674 489,09 | 2 446 247,02 |
| MADERA MANUFACTURADA | | | | |
| 4414000000 | MARCOS DE MADERA PARA CUADROS, FOTOGRAFÍAS, ESPEJOS U OBJETOS SIMILARES | EE. UU. | 516 476,66 | 46 096,26 |
| | | ITALIA | 17 764,93 | 1 687,83 |
| | | ECUADOR | 15 843,33 | 373,73 |
| | | MEXICO | 14 817,10 | 1 580,85 |
| | | ESPAÑA | 7 209,30 | 1 759,93 |
| | | FRANCIA | 4 069,64 | 441,02 |
| | | PANAMA | 2 670,00 | 1 268,30 |
| | | GUATEMALA | 1 983,22 | 310,68 |
| | | REINO UNIDO | 1 969,05 | 131,24 |
| | | BOLIVIA | 1 436,10 | 57,19 |
| | | CANADA | 1 198,60 | 186,40 |
| | | GRECIA | 960,00 | 121,99 |
| | | VENEZUELA | 920,90 | 83,65 |
| | | ALEMANIA | 773,40 | 35,61 |
| | | NICARAGUA | 685,00 | 193,87 |
| | | FILIPINAS | 685,00 | 377,69 |
| | | PORTUGAL | 661,98 | 79,39 |
| | | AUSTRALIA | 494,00 | 80,30 |
| | | EL SALVADOR | 460,00 | 57,21 |
| | | PUERTO RICO | 388,60 | 271,84 |
| | | HONDURAS | 336,00 | 76,46 |
| | | CHILE | 228,50 | 27,66 |
| | | COSTA RICA | 226,20 | 139,84 |
| | | FRENCH POLYNESIA | 150,00 | 174,94 |
| | | TRINIDAD Y TOBAGO | 144,56 | 10,20 |
| | | ARGENTINA | 117,00 | 150,17 |

| PARTIDA | DESCRIPCION DE PARTIDA | PAIS DE DESTINO | VALOR FOB (US\$) | PESO NETO (KG) |
|------------|---|----------------------|------------------|----------------|
| | MARCOS DE MADERA PARA CUADROS, FOTOGRAFIAS, ESPEJOS U OBJETOS SIMILARES | COLOMBIA | 77,19 | 33,62 |
| | | HOLANDA | 70,00 | 25,95 |
| | | URUGUAY | 54,00 | 50,32 |
| | | REPUBLICA DOMINICANA | 31,90 | 34,45 |
| | | HAITI | 28,64 | 2,27 |
| | | BARBADOS | 18,00 | 5,94 |
| | | CHINA | 18,00 | 4,04 |
| | | POLONIA | 3,00 | 0,63 |
| | | IRLANDA | 0,05 | 0,00 |
| 4415100000 | CAJONES, CAJAS, JAULAS, TAMBORES Y ENVASES SIMIL.; CARRETES PARA CABLES.. | EE. UU. | 18 824,01 | 9 158,72 |
| | | ARGENTINA | 8 580,00 | 18 960,00 |
| | | NICARAGUA | 726,00 | 1 101,70 |
| | | REINO UNIDO | 335,00 | 38,01 |
| | | ESPAÑA | 234,00 | 78,77 |
| | | CHILE | 144,00 | 96,00 |
| | | HAITI | 127,27 | 27,28 |
| | | ITALIA | 100,00 | 6,43 |
| | | BRASIL | 93,03 | 14,09 |
| | | ECUADOR | 5,66 | 2,30 |
| 4415200000 | PALETAS, PALETAS CAJA Y DEMAS PLATAFORMAS P'CARGA; COLLARINES P'PALETAS DE MADERA | CHILE | 4 192,00 | 223 509,00 |
| | | EE. UU. | 190,00 | 807,01 |
| | | ARUBA | 180,00 | 190,46 |
| | | FRANCIA | 169,02 | 900,00 |
| | | ALEMANIA | 86,15 | 108,25 |
| 4416000000 | BARRILES,CUBAS,TINAS Y DEMAS MANUFACT. D'TONELERIA Y PARTES, D'MADERA | EE. UU. | 618,00 | 118,52 |
| | | ESPAÑA | 564,00 | 318,48 |
| | | GUATEMALA | 55,00 | 8,61 |
| 4417001000 | HERRAMIENTAS DE MADERA | EE. UU. | 1 914,75 | 4 260,00 |
| 4418100000 | VENTANAS, CONTRAVENTANAS, Y SUS MARCOS Y CONTRAMARCOS, DE MADERA | EE. UU. | 7 072,21 | 4 998,16 |
| | | ARUBA | 2 600,00 | 3 481,32 |
| | | ITALIA | 75,00 | 143,59 |
| 4418200000 | PUERTAS Y SUS MARCOS, CONTRAMARCOS Y UMBRALES, DE MADERA | EE. UU. | 247 175,54 | 47 846,69 |
| | | PANAMA | 2 460,00 | 518,33 |
| | | TRINIDAD Y TOBAGO | 2 445,00 | 130,00 |
| | | CHILE | 2 074,00 | 428,64 |
| | | ITALIA | 2 030,00 | 1 340,62 |
| | | BELGICA | 720,00 | 2 814,58 |
| | | NICARAGUA | 120,00 | 33,42 |
| | | ARUBA | 100,00 | 133,90 |
| | | MEXICO | 37,00 | 21,85 |
| | | CROACIA | 10,29 | 600,00 |
| 4418300000 | TABLEROS PARA PARQUES, DE MADERA | JAPON | 342,00 | 271,23 |

ELABORACIÓN : Instituto Nacional de Recursos Naturales - INRENA-IFFS

Continúa...

| PARTIDA | DESCRIPCION DE PARTIDA | PAIS DE DESTINO | VALOR FOB (US\$) | PESO NETO (KG) |
|------------|--|----------------------|------------------|----------------|
| | TABLEROS PARA PARQUES, DE MADERA | ALEMANIA | 31,49 | 1,65 |
| 4418500000 | TABLILLAS PARA CUBIERTA DE TEJADOS O FACHADAS ("SHINGLES" Y "SHAK | EE. UU. | 287,50 | 244,44 |
| 4418909000 | DEMÁS OBRAS Y PIEZAS DE CARPINTERIA PARA CONSTRUCCIONES, DE MADERERA | EE. UU. | 226 169,47 | 379 102,52 |
| | | ESPAÑA | 185 886,00 | 164 611,78 |
| | | COSTA RICA | 57 913,46 | 9 640,00 |
| | | SUECIA | 26 208,00 | 32 870,00 |
| | | ALEMANIA | 25 156,80 | 33 315,35 |
| | | PANAMA | 22 576,00 | 4 172,75 |
| | | NICARAGUA | 12 391,30 | 2 250,00 |
| | | KOREA | 6 313,51 | 9 500,00 |
| | | CHILE | 5 666,06 | 9 050,00 |
| | | JAPON | 3 906,35 | 11 328,77 |
| | | FRANCIA | 1 910,00 | 1 300,00 |
| | | ITALIA | 600,00 | 3 317,17 |
| | | BELGICA | 157,40 | 615,30 |
| | | HAITI | 57,27 | 71,91 |
| | | GRECIA | 20,00 | 22,49 |
| 4419000000 | ARTICULOS DE MESA O DE COCINA, DE MADERA | EE. UU. | 518 158,86 | 68 727,41 |
| | | TURQUIA | 28 018,00 | 2 344,93 |
| | | PUERTO RICO | 8 897,95 | 8 575,38 |
| | | ARABIA SAUDITA | 8 835,00 | 698,48 |
| | | ECUADOR | 6 993,73 | 795,96 |
| | | COLOMBIA | 6 461,80 | 909,94 |
| | | ALEMANIA | 5 590,62 | 560,47 |
| | | ESPAÑA | 3 913,36 | 750,10 |
| | | CHILE | 2 765,94 | 339,84 |
| | | FRANCIA | 2 146,70 | 269,76 |
| | | VENEZUELA | 1 980,30 | 222,65 |
| | | AUSTRALIA | 1 920,80 | 297,28 |
| | | ITALIA | 1 895,93 | 372,90 |
| | | CANADA | 1 871,60 | 103,03 |
| | | REINO UNIDO | 1 726,70 | 464,99 |
| | | FILIPINAS | 1 512,50 | 672,73 |
| | | QATAR | 1 456,00 | 112,09 |
| | | ANTILLAS HOLANDESAS | 1 392,00 | 59,27 |
| | | PANAMA | 1 306,00 | 199,76 |
| | | HOLANDA | 787,72 | 146,01 |
| | | HAITI | 689,72 | 184,71 |
| | | JAPON | 681,00 | 946,41 |
| | | REPUBLICA DOMINICANA | 642,41 | 694,12 |
| | | TAILANDIA | 582,82 | 69,68 |
| | | ARGENTINA | 402,00 | 102,65 |

| PARTIDA | DESCRIPCION DE PARTIDA | PAIS DE DESTINO | VALOR FOB (US\$) | PESO NETO (KG) |
|------------|--|-----------------------|------------------|----------------|
| | ARTICULOS DE MESA O DE COCINA, DE MADERA | GUATEMALA | 307,25 | 48,12 |
| | | MEXICO | 168,40 | 154,71 |
| | | SUECIA | 137,18 | 7,61 |
| | | FRENCH POLYNESIA | 134,00 | 156,28 |
| | | EL SALVADOR | 93,44 | 8,15 |
| | | ISRAEL | 86,40 | 6,97 |
| | | URUGUAY | 65,00 | 14,37 |
| | | AGUAS INTERNACIONALES | 62,71 | 3,54 |
| | | BOLIVIA | 60,00 | 2,39 |
| | | BELGICA | 31,44 | 7,38 |
| | | PORTUGAL | 29,68 | 4,23 |
| | | ARUBA | 27,61 | 1,39 |
| | | FINLANDIA | 20,00 | 14,35 |
| | | NUEVA ZELANDA | 16,13 | 2,00 |
| | | NICARAGUA | 8,00 | 2,26 |
| | | CHINA | 4,00 | 0,90 |
| | | AUSTRIA | 2,10 | 0,26 |
| | | SUIZA | 1,00 | 0,22 |
| 4420100000 | ESTATUILLAS Y DEMAS OBJETOS DE ADORNO, DE MADERA | EE. UU. | 231 955,99 | 24 668,83 |
| | | ITALIA | 59 769,99 | 5 992,34 |
| | | PUERTO RICO | 28 814,82 | 23 771,67 |
| | | HOLANDA | 24 401,21 | 1 791,28 |
| | | ALEMANIA | 24 280,37 | 1 332,95 |
| | | ECUADOR | 17 647,00 | 1 266,00 |
| | | ESPAÑA | 14 130,20 | 2 204,27 |
| | | BELGICA | 6 405,97 | 1 392,60 |
| | | REINO UNIDO | 4 686,82 | 548,31 |
| | | FRANCIA | 3 613,32 | 252,89 |
| | | VENEZUELA | 2 822,52 | 374,03 |
| | | CHILE | 2 789,90 | 670,42 |
| | | MEXICO | 2 442,20 | 425,80 |
| | | ARUBA | 1 503,90 | 325,07 |
| | | HAITI | 1 433,07 | 113,92 |
| | | PORTUGAL | 1 300,40 | 153,31 |
| | | JAPON | 1 079,35 | 151,28 |
| | | REPUBLICA DOMINICANA | 1 020,00 | 385,81 |
| | | SUIZA | 921,32 | 50,03 |
| | | EL SALVADOR | 838,00 | 98,36 |
| | | DINAMARCA | 800,00 | 18,96 |
| | | GUATEMALA | 734,73 | 288,38 |
| | | URUGUAY | 701,00 | 216,87 |
| | | GRECIA | 460,00 | 58,46 |

| PARTIDA | DESCRIPCION DE PARTIDA | PAIS DE DESTINO | VALOR FOB (US\$) | PESO NETO (KG) |
|------------|--|-----------------------|------------------|----------------|
| | ESTATUILLAS Y DEMAS OBJETOS DE ADORNO, DE MADERA | CANADA | 412,69 | 67,67 |
| | | PANAMA | 371,10 | 155,26 |
| | | COSTA RICA | 364,80 | 91,11 |
| | | COLOMBIA | 343,72 | 46,75 |
| | | NUEVA ZELANDA | 334,12 | 49,20 |
| | | ANTILLAS HOLANDESAS | 287,00 | 66,05 |
| | | BRASIL | 245,05 | 151,87 |
| | | NORUEGA | 239,60 | 70,43 |
| | | AGUAS INTERNACIONALES | 216,00 | 12,07 |
| | | ARGENTINA | 190,50 | 155,58 |
| | | AUSTRALIA | 189,74 | 30,21 |
| | | TAIWAN | 178,00 | 40,98 |
| | | NICARAGUA | 153,00 | 43,30 |
| | | HONDURAS | 137,20 | 28,47 |
| | | BOLIVIA | 132,00 | 5,26 |
| | | SUECIA | 122,86 | 8,49 |
| | | BARBADOS | 89,00 | 20,61 |
| | | AUSTRIA | 76,29 | 11,95 |
| | | GUAYANA FRANCESA | 68,00 | 4,10 |
| | | SUD AFRICA | 55,00 | 3,02 |
| | | IRLANDA | 46,55 | 2,84 |
| | | HONG KONG | 40,00 | 27,03 |
| | | FILIPINAS | 24,00 | 8,53 |
| | | CYPRUS | 10,00 | 1,37 |
| | | FINLANDIA | 9,79 | 0,20 |
| | | RUSSIAN FEDERATION | 9,00 | 1,09 |
| 4420900000 | DEMAS MARQUETERIA, COFRECILLOS O ESTUCHES P'JOYERIA U ORFEBR. Y MANUFACTURAS SIMILARES DE MADERA | EE. UU. | 475 918,75 | 74 689,51 |
| | | ESPAÑA | 11 182,09 | 1 568,21 |
| | | REINO UNIDO | 9 535,49 | 1 495,03 |
| | | FRANCIA | 9 391,91 | 1 422,93 |
| | | PUERTO RICO | 8 758,91 | 7 889,93 |
| | | TURQUIA | 7 200,00 | 590,61 |
| | | REPUBLICA DOMINICANA | 6 837,00 | 275,60 |
| | | ITALIA | 6 826,36 | 588,17 |
| | | QATAR | 6 104,40 | 469,96 |
| | | ECUADOR | 4 932,88 | 270,34 |
| | | ALEMANIA | 4 858,25 | 431,34 |
| | | AUSTRALIA | 2 456,00 | 381,92 |
| | | CANADA | 2 390,50 | 189,38 |
| | | VENEZUELA | 2 123,07 | 334,82 |
| | | SUIZA | 1 809,00 | 198,47 |
| | | TRINIDAD Y TOBAGO | 1 600,00 | 205,72 |

| PARTIDA | DESCRIPCION DE PARTIDA | PAIS DE DESTINO | VALOR FOB (US\$) | PESO NETO (KG) |
|------------|---|-----------------------|------------------|----------------|
| | DEMÁS MARQUETERIA, COFRECILOS O ESTUCHES P'JOYERIA U ORFEBR. Y MANUFACTURAS SIMILARES DE MADERA | CHILE | 1 550,45 | 80,01 |
| | | ARABIA SAUDITA | 1 368,00 | 108,15 |
| | | NUEVA ZELANDA | 1 350,00 | 60,00 |
| | | RUSSIAN FEDERATION | 590,00 | 3,00 |
| | | ARUBA | 516,40 | 205,56 |
| | | AUSTRIA | 472,30 | 23,69 |
| | | PANAMA | 330,80 | 20,46 |
| | | MEXICO | 326,20 | 144,09 |
| | | AGUAS INTERNACIONALES | 296,90 | 16,74 |
| | | HOLANDA | 287,27 | 53,64 |
| | | BRASIL | 230,00 | 19,06 |
| | | ARGENTINA | 204,30 | 262,21 |
| | | PORTUGAL | 167,48 | 23,87 |
| | | FILIPINAS | 156,00 | 87,71 |
| | | POLONIA | 153,09 | 32,20 |
| | | EL SALVADOR | 131,20 | 24,60 |
| | | BOLIVIA | 129,60 | 5,16 |
| | | URUGUAY | 105,00 | 26,81 |
| | | NICARAGUA | 100,00 | 28,30 |
| | | GUATEMALA | 78,28 | 14,22 |
| | | ROMANIA | 72,00 | 6,03 |
| | | HONDURAS | 60,00 | 14,56 |
| | | ISRAEL | 35,80 | 2,89 |
| | | CHINA | 24,50 | 5,50 |
| | | SUD AFRICA | 22,00 | 1,21 |
| | | COSTA RICA | 14,40 | 1,57 |
| | | FRENCH POLYNESIA | 7,00 | 8,16 |
| | | IRLANDA | 0,01 | 0,00 |
| 4421100000 | PERCHAS PARA PRENDAS DE VESTIR, DE MADERA | ITALIA | 40 590,00 | 3 491,29 |
| | | EE. UU. | 2 539,70 | 315,35 |
| | | PUERTO RICO | 759,60 | 663,73 |
| | | ESPAÑA | 131,72 | 33,33 |
| | | CANADA | 55,00 | 9,85 |
| | | ALEMANIA | 35,00 | 3,70 |
| | | FRANCIA | 2,40 | 0,27 |
| 4421901000 | CANILLAS, CARRETES, P'HILATURA O TEJIDO Y P' HILO DE COSER, Y ART | COLOMBIA | 4 800,00 | 9 450,00 |
| | | EE. UU. | 4,00 | 0,10 |
| 4421902000 | PALILLOS DE DIENTE, DE MADERA | HOLANDA | 2 400,90 | 180,85 |
| | | EE. UU. | 310,28 | 53,78 |
| | | PANAMA | 182,00 | 60,06 |
| | | COLOMBIA | 75,00 | 39,70 |
| | | AUSTRIA | 60,00 | 3,76 |

| PARTIDA | DESCRIPCION DE PARTIDA | PAIS DE DESTINO | VALOR FOB (US\$) | PESO NETO (KG) |
|----------------|--|----------------------|----------------------|---------------------|
| | PALILLOS DE DIENTE, DE MADERA | FRANCIA | 21,60 | 2,09 |
| | | ITALIA | 5,78 | 1,08 |
| | | ALEMANIA | 4,61 | 0,16 |
| | | JAPON | 1,20 | 2,00 |
| 4421905000 | MADERA PREPARADA PARA FOSFOROS | ARUBA | 159,50 | 168,77 |
| 4421909000 | DEMÁS MANUFACTURA DE MADERA | ITALIA | 1 031 732,97 | 589 333,47 |
| | | REPUBLICA DOMINICANA | 310 005,31 | 475 212,00 |
| | | EE. UU. | 116 412,28 | 21 419,70 |
| | | CHINA | 24 098,08 | 21 000,90 |
| | | REINO UNIDO | 12 648,93 | 15 673,80 |
| | | PUERTO RICO | 10 922,20 | 8 742,54 |
| | | ESPAÑA | 7 264,18 | 5 830,70 |
| | | COLOMBIA | 4 933,26 | 2 347,93 |
| | | ECUADOR | 4 212,49 | 1 301,59 |
| | | PANAMA | 2 619,71 | 879,13 |
| | | CHILE | 1 334,00 | 839,54 |
| | | BOLIVIA | 606,00 | 64,24 |
| | | MEXICO | 400,00 | 140,19 |
| | | ALEMANIA | 345,04 | 53,36 |
| | | GUATEMALA | 230,00 | 4,00 |
| | | CANADA | 181,40 | 22,40 |
| | | FRANCIA | 97,03 | 52,28 |
| | | NICARAGUA | 62,00 | 17,55 |
| | | JAPON | 55,80 | 9,13 |
| | | COSTA RICA | 51,87 | 8,45 |
| | | VENEZUELA | 15,50 | 9,52 |
| | | SURINAME | 13,08 | 0,24 |
| | | SUIZA | 5,00 | 0,30 |
| | | ARUBA | 0,50 | 0,41 |
| | | HOLANDA | 0,30 | 0,07 |
| MUEBLES | | | 12 245 509,13 | 1 772 107,89 |
| 9403300000 | MUEBLES DE MADERA DEL TIPO DE LOS UTILIZADOS EN OFICINAS | EE. UU. | 664 495,06 | 72 947,39 |
| | | TRINIDAD Y TOBAGO | 13 284,78 | 1 348,07 |
| | | ITALIA | 8 976,63 | 1 239,35 |
| | | ESPAÑA | 5 077,50 | 1 141,22 |
| | | NICARAGUA | 4 216,87 | 1 093,88 |
| | | EL SALVADOR | 3 120,00 | 978,50 |
| | | FRANCIA | 1 635,00 | 819,32 |
| | | CHILE | 1 010,00 | 1 607,36 |
| | | ALEMANIA | 435,00 | 54,47 |

ELABORACIÓN : Instituto Nacional de Recursos Naturales - INRENA-IFFS

Continúa...

| PARTIDA | DESCRIPCION DE PARTIDA | PAIS DE DESTINO | VALOR FOB (US\$) | PESO NETO (KG) |
|------------|---|--------------------|------------------|----------------|
| | MUEBLES DE MADERA DEL TIPO DE LOS UTILIZADOS EN OFICINAS | JAPON | 371,61 | 101,00 |
| | | ARGENTINA | 283,00 | 38,67 |
| | | GUYANA | 217,12 | 131,25 |
| | | PUERTO RICO | 200,00 | 52,58 |
| | | FRENCH POLYNESIA | 140,00 | 163,28 |
| | | MEXICO | 38,00 | 22,44 |
| | | EE. UU. | 92 086,64 | 20 143,99 |
| | | CHILE | 12 680,00 | 8 230,00 |
| | | ITALIA | 7 491,00 | 785,11 |
| | | ESPAÑA | 2 526,00 | 671,19 |
| | | TRINIDAD Y TOBAGO | 756,39 | 77,78 |
| | | FRENCH POLYNESIA | 430,00 | 529,02 |
| | | HAITI | 133,63 | 9,09 |
| | | GUYANA | 84,44 | 51,04 |
| | | PUERTO RICO | 48,00 | 29,54 |
| 9403500000 | MUEBLES DE MADERA DEL TIPO DE LOS UTILIZADOS EN DORMITORIOS | EE. UU. | 2 818 879,37 | 466 587,13 |
| | | ITALIA | 304 257,96 | 27 687,98 |
| | | MEXICO | 78 988,00 | 27 178,76 |
| | | RUSSIAN FEDERATION | 27 669,34 | 1 485,45 |
| | | TRINIDAD Y TOBAGO | 27 266,57 | 3 818,89 |
| | | ESPAÑA | 24 024,72 | 6 901,32 |
| | | PUERTO RICO | 22 984,54 | 4 077,47 |
| | | FRANCIA | 19 672,42 | 5 521,72 |
| | | NICARAGUA | 10 399,36 | 2 162,78 |
| | | FRENCH POLYNESIA | 4 334,00 | 5 504,23 |
| | | ECUADOR | 3 544,69 | 523,00 |
| | | COSTA RICA | 2 483,70 | 333,56 |
| | | CHILE | 1 325,00 | 324,05 |
| | | ALEMANIA | 963,32 | 90,75 |
| | | CANADA | 841,28 | 141,20 |
| | | REINO UNIDO | 732,30 | 104,51 |
| | | JAPON | 400,00 | 181,82 |
| | | GUYANA | 349,81 | 211,46 |
| | | EL SALVADOR | 300,00 | 267,00 |
| | | COLOMBIA | 200,00 | 150,55 |
| | | PANAMA | 12,00 | 10,28 |
| 9403600000 | LOS DEMAS MUEBLES DE MADERA | EE. UU. | 6 944 350,08 | 912 737,76 |
| | | ITALIA | 602 065,02 | 57 807,31 |
| | | PUERTO RICO | 66 527,05 | 24 619,91 |
| | | FRANCIA | 54 726,20 | 15 912,95 |
| | | ESPAÑA | 53 506,49 | 17 590,27 |
| | | TRINIDAD Y TOBAGO | 51 006,90 | 6 901,25 |

| PARTIDA | DESCRIPCION DE PARTIDA | PAIS DE DESTINO | VALOR FOB (US\$) | PESO NETO (KG) |
|------------------------------|-----------------------------|------------------------|------------------|-----------------|
| | LOS DEMAS MUEBLES DE MADERA | CHILE | 43 612,94 | 5 144,84 |
| | | PANAMA | 41 076,32 | 10 870,96 |
| | | ECUADOR | 40 904,63 | 3 112,12 |
| | | HOLANDA | 39 404,31 | 21 549,90 |
| | | NICARAGUA | 34 968,41 | 7 077,45 |
| | | CANADA | 22 376,93 | 3 347,78 |
| | | VENEZUELA | 21 735,00 | 2 386,90 |
| | | JAPON | 20 255,66 | 7 629,09 |
| | | BOLIVIA | 5 537,66 | 545,71 |
| | | MEXICO | 4 744,60 | 880,92 |
| | | RUSSIAN FEDERATION | 3 667,30 | 418,19 |
| | | ZONAS FRANCAS DEL PERU | 3 600,70 | 792,05 |
| | | ALEMANIA | 2 999,20 | 380,12 |
| | | ARGENTINA | 2 629,60 | 556,97 |
| | | FRENCH POLYNESIA | 2 315,80 | 2 989,99 |
| | | HAITI | 1 711,10 | 213,66 |
| | | GUATEMALA | 1 564,60 | 222,09 |
| | | REPUBLICA DOMINICANA | 1 541,67 | 411,67 |
| | | REINO UNIDO | 1 501,40 | 253,14 |
| | | EL SALVADOR | 1 432,70 | 347,41 |
| | | COSTA RICA | 1 238,99 | 255,78 |
| | | COLOMBIA | 1 185,40 | 374,91 |
| | | POLONIA | 1 071,12 | 228,46 |
| | | HUNGARY | 1 030,00 | 128,29 |
| | | AGUAS INTERNACIONALES | 488,00 | 27,52 |
| | | URUGUAY | 320,00 | 285,09 |
| | | GUYANA | 253,30 | 153,13 |
| | | CUBA | 202,50 | 8,88 |
| | | SUIZA | 195,00 | 29,70 |
| | | TAILANDIA | 140,00 | 16,75 |
| | | ARUBA | 100,00 | 133,90 |
| | | GUAYANA FRANCESA | 60,00 | 3,62 |
| | | BELGICA | 58,00 | 226,73 |
| | | HONDURAS | 39,50 | 5,30 |
| | | | 59 180,14 | 7 998,87 |
| PIPAS Y CAZOLETAS | | ESPAÑA | 18 462,64 | 1 804,18 |
| 9614200000 PIPAS Y CAZOLETAS | | FRANCIA | 11 458,44 | 1 073,30 |
| | | REPUBLICA DOMINICANA | 9 196,83 | 2 409,31 |
| | | ITALIA | 8 147,14 | 1 135,06 |
| | | GRECIA | 4 440,00 | 129,83 |
| | | VENEZUELA | 1 957,10 | 180,44 |

ELABORACIÓN : Instituto Nacional de Recursos Naturales - INRENA-IFFS

Continúa...

| PARTIDA | DESCRIPCION DE PARTIDA | PAIS DE DESTINO | VALOR FOB (US\$) | PESO NETO (KG) |
|------------|---|----------------------|----------------------|----------------------|
| | PIPAS Y CAZOLETAS | EE. UU. | 936,52 | 195,61 |
| | | ALEMANIA | 921,55 | 108,59 |
| | | ARGENTINA | 596,40 | 156,24 |
| | | MEXICO | 504,20 | 272,12 |
| | | ARUBA | 503,25 | 216,07 |
| | | COSTA RICA | 393,00 | 70,01 |
| | | REPUBLICA CHECA | 292,60 | 3,18 |
| | | HUNGARY | 192,40 | 39,88 |
| | | SUD AFRICA | 150,00 | 8,23 |
| | | JAPON | 135,94 | 8,71 |
| | | PORTUGAL | 123,21 | 14,26 |
| | | ISRAEL | 116,00 | 16,01 |
| | | PANAMA | 105,00 | 30,39 |
| | | RUSSIAN FEDERATION | 103,07 | 13,38 |
| | | HOLANDA | 79,00 | 22,77 |
| | | GUAYANA FRANCESA | 68,00 | 4,10 |
| | | REINO UNIDO | 64,00 | 23,77 |
| | | AUSTRIA | 60,90 | 9,13 |
| | | CANADA | 45,00 | 3,34 |
| | | ANTIGUA AND BARBUDA | 32,00 | 13,06 |
| | | GUATEMALA | 30,40 | 18,01 |
| | | COLOMBIA | 30,00 | 16,42 |
| | | PUERTO RICO | 18,55 | 0,86 |
| | | BARBADOS | 10,00 | 2,32 |
| | | UKRAINE | 7,00 | 0,32 |
| | DESPERDICIOS O DESECHOS DE PAPEL Y CARTON | | 458 304,18 | 5 061 088,10 |
| 4707100000 | DESPERDICIOS O DESECHOS DE PAPEL O CARTON KRAFT CRUDOS O D'PAPEL | ECUADOR | 292 652,71 | 3 047 216,00 |
| 4707200000 | DESPERDICIOS O DESECHOS DE OTROS PAPELES O CARTONES OBTEN.PRINCIP | BOLIVIA | 63 439,41 | 720 200,00 |
| 4707300000 | DESPERDICIOS O DESECHOS DE PAPEL O CARTON OBTEN. PRINCIPAL. A PAR | ECUADOR | 81 752,55 | 1 027 340,00 |
| 4707900000 | DEMÁS DESPERDICIOS Y DESECHOS DE PAPEL O CARTON SIN CLASIFICAR | ECUADOR | 12 845,51 | 164 812,10 |
| | | REPUBLICA DOMINICANA | 7 614,00 | 101 520,00 |
| | PAPEL Y CARTON | | 25 931 658,96 | 25 488 204,76 |
| 4801000000 | PAPEL PRENSA EN BOBINAS (ROLLOS) O EN HOJAS | REPUBLICA DOMINICANA | 5,50 | 17,50 |
| 4802200090 | LOS DEMÁS PAPEL Y CARTON SOPORTE PARA PAPEL O CARTON FOTOSENSIBLE | ITALIA | 25,50 | 0,86 |
| 4802540000 | LOS DEMÁS PAPELES Y CARTONES, SIN FIBRAS OBTENIDAS POR PROCEDIMIE | COLOMBIA | 59 308,04 | 67 719,00 |
| 4802550090 | LOS DEMÁS PAPELES DE SEGURIDAD DE PESO SUPERIOR O IGUAL A 40g/ | COLOMBIA | 1 082 001,95 | 1 395 643,00 |
| | | ECUADOR | 647 612,29 | 845 610,00 |
| | | VENEZUELA | 343,54 | 386,00 |
| | | GUYANA | 217,12 | 131,25 |
| 4802560090 | LOS DEMÁS PAPELES DE SEGURIDAD EXCEPTO EL ANTERIOR | VENEZUELA | 656 020,13 | 587 397,50 |

ELABORACIÓN : Instituto Nacional de Recursos Naturales - INRENA-IFFS

Continúa...

| PARTIDA | DESCRIPCION DE PARTIDA | PAIS DE DESTINO | VALOR FOB (US\$) | PESO NETO (KG) |
|------------|---|-----------------|------------------|----------------|
| | LOS DEMAS PAPELES DE SEGURIDAD EXCEPTO EL ANTERIOR | COLOMBIA | 210 384,58 | 251 403,52 |
| | | EE. UU. | 38,97 | 4,04 |
| | | ALEMANIA | 22,30 | 12,00 |
| 4802570090 | LOS DEMAS PAPEL DE SEGURIDAD PARA BILLETES, DE PESO SUPERIOR O I | COLOMBIA | 499 418,72 | 612 906,00 |
| | | ECUADOR | 328 485,39 | 388 312,50 |
| | | BOLIVIA | 135 454,60 | 111 327,00 |
| | | VENEZUELA | 120 518,06 | 141 681,50 |
| | | NICARAGUA | 84 477,66 | 72 235,20 |
| 4802610010 | LOS DEMAS PAPELES Y CARTONES EN BOBINAS(ROLLOS): CON UN CONTENIDO | EL SALVADOR | 35 436,64 | 40 000,00 |
| 4802620090 | LOS DEMAS DE LOS DEMAS PAPELES Y CARTONES,CON UN CONTENIDO TOTAL | BELGIUM | 37 907,93 | 48 740,00 |
| 4803001000 | GUATA DE CELULOSA Y NAPA DE FIBRAS DE CELULOSA | EE. UU. | 30,00 | 4,44 |
| | | ECUADOR | 28 288,00 | 10 790,00 |
| | | CHILE | 300,00 | 520,00 |
| 4803009000 | DEMÁS PAPEL DEL UTILIZ. P' PAPEL HIGIENICO, TOALLITAS P'DESMAQUIL | VENEZUELA | 1 139 863,64 | 1 009 714,00 |
| | | BOLIVIA | 108 823,48 | 122 548,50 |
| | | ITALIA | 3 311,20 | 4 139,00 |
| | | EE. UU. | 1 984,60 | 121,44 |
| | | BRASIL | 1 749,42 | 9 321,00 |
| 4804190000 | DEMÁS PAPEL Y CARTON PARA CARAS (CUBIERTAS)("KRAFTLINER") | BOLIVIA | 7 300,00 | 20 000,00 |
| | | BRASIL | 4 155,00 | 435,00 |
| 4804310090 | DEMÁS PAPELES Y CARTONES KRAFT, CRUDO, DE GRAMAJE<=150G/M2 | PUERTO RICO | 1 820,00 | 2 500,00 |
| 4804390000 | DEMÁS PAPELES Y CARTONES KRAFT, DE GRAMAJE<=150G/M2 | PANAMA | 150,00 | 25,20 |
| 4805190090 | LOS DEMS PAPEL PARA ACANALAR EXCEPTO LOS DE PASTA OBTENIDA POR P | ECUADOR | 1 466 250,60 | 4 753 704,00 |
| | | CHILE | 831 455,78 | 2 465 863,00 |
| | | BOLIVIA | 2 455,00 | 13 000,00 |
| 4805300000 | PAPEL SULFITO PARA ENVOLVER, SIN ESTUCAR NI RECUBRIR | ECUADOR | 359 518,97 | 381 809,00 |
| | | BOLIVIA | 123 220,85 | 81 250,04 |
| | | CHILE | 700,00 | 1 393,00 |
| 4805911000 | LOS DEMAS PAPELES Y CARTONES, DE PESO INFERIOR O IGUAL A 150 G/M2 | COLOMBIA | 12 872,30 | 11 802,00 |
| 4805919090 | LOS DEMAS DE PESO INFERIOR O IGUAL A 150 G/M2 | BOLIVIA | 3 685,56 | 1 391,82 |
| | | BRASIL | 230,29 | 2 078,00 |
| 4805929000 | LOS DEMAS PAPELES Y CARTONES. DE PESO SUPERIOR A 150 G/M2 PERO IN | BOLIVIA | 215 060,15 | 602 733,00 |
| | | BRASIL | 230,29 | 2 080,00 |
| 4806300000 | PAPEL VEGETAL (PAPEL CALCO) | CHILE | 184,55 | 42,28 |
| 4806400000 | PAPEL CRISTAL Y DEMAS PAPELES CALANDRADOS TRANSPARENTES O TRASLUC | COLOMBIA | 770,20 | 585,00 |
| | | CHILE | 237,33 | 87,48 |
| 4808100000 | PAPEL Y CARTON CORRUGADOS, INCLUSO PERFORADOS | ECUADOR | 8 417,04 | 1 065,82 |
| | | CANADA | 622,08 | 74,23 |
| | | BOLIVIA | 420,00 | 357,00 |
| | | EE. UU. | 165,50 | 946,43 |
| | | FRANCE | 20,00 | 115,00 |
| | | CHILE | 14,32 | 30,44 |

| PARTIDA | DESCRIPCION DE PARTIDA | PAIS DE DESTINO | VALOR FOB (US\$) | PESO NETO (KG) |
|------------|--|------------------------|------------------|----------------|
| 4809900090 | DEMÁS PAPEL CARBON, AUTOCOPIA Y DEMÁS PAPELES P'COPIAR O TRANSFER | CHILE | 276,00 | 20,40 |
| 4810131900 | LOS DEMÁS PAPEL Y CARTON PARA ESCRIBIR, IMPRIMIR, U OTROS FINES G | EE. UU. | 52 363,95 | 1 000,00 |
| 4810132000 | PAPEL Y CARTON PARA ESCRIBIR, IMPRIMIR, U OTROS FINES GRAFICOS, S | CHILE | 3 515,28 | 2 184,00 |
| | | ARGENTINA | 1 422,00 | 865,00 |
| | | VENEZUELA | 150,00 | 14,32 |
| 4810140000 | PAPEL Y CARTON UTILIZADOS PARA ESCRIBIR, IMPRIMIR U OTROS FINES G | ECUADOR | 3 951,25 | 189,29 |
| | | EE. UU. | 31,60 | 28,00 |
| 4810190000 | LOS DEMÁS PAPEL Y CARTON PARA ESCRIBIR, IMPRIMIR, U OTROS FINES G | EE. UU. | 77,00 | 9,57 |
| 4810290000 | DEMÁS PAPEL Y CARTON UTILIZ. P'ESCRIBIR,Q'MAS DEL 10% EN PESO EST | ECUADOR | 200,00 | 16,34 |
| | | CHILE | 57,00 | 13,01 |
| 4810990000 | DEMÁS PAPELES Y CARTONES | BOLIVIA | 7 000,00 | 20 436,60 |
| | | COLOMBIA | 4 573,20 | 5 076,76 |
| | | ECUADOR | 129,00 | 15,92 |
| | | ALEMANIA | 2,20 | 0,28 |
| 4811109000 | DEMÁS PAPEL Y CARTON ALQUITRANADOS, EMBETUNADOS O ASFALTADOS | BOLIVIA | 402,50 | 72,20 |
| 4811410000 | PAPEL Y CARTON ENGOMADOS O ADHESIVOS: AUTOADHESIVOS | BOLIVIA | 2 524,00 | 1 094,30 |
| | | CHILE | 540,00 | 23,00 |
| | | ZONAS FRANCAS DEL PERU | 165,05 | 36,00 |
| | | EE. UU. | 70,00 | 6,55 |
| 4811490000 | LOS DEMÁS PAPEL Y CARTON ENGOMADOS O ADHESIVOS EXCEPTO LOS AUTOAD | BOLIVIA | 3 534,81 | 2 336,10 |
| | | ECUADOR | 10,50 | 1,59 |
| 4811511010 | PAPEL Y CARTON BLANQUEADOS DE PESO> A 150 G/M2: CON LAMINA INTERM | COLOMBIA | 29 764,80 | 9 000,00 |
| 4811593000 | LOS DEMÁS PAPEL Y CARTON RECUBIERTOS, NO BLANQUEADOS : PAPEL IMPR | CHILE | 698,64 | 16,00 |
| 4811599000 | LOS DEMÁS PAPEL Y CARTON RECUBIERTOS, IMPREGNADOS O REVESTIDOS DE PARAFINA | COLOMBIA | 145 206,68 | 49 710,25 |
| | | ESPAÑA | 4 191,65 | 1 590,00 |
| | | BOLIVIA | 832,20 | 100,73 |
| 4811609000 | LOS DEMÁS RECUBIERTOS, IMPREGNADOS O REVESTIDOS DE CERA, PARAFINA | GUATEMALA | 70 651,15 | 16 510,81 |
| 4811902010 | LOS DEMÁS PAPELES, CARTONES, GUATA DE CELULOSA, Y NAPA DE FIBRAS | ECUADOR | 1 032,28 | 18,84 |
| 4811902090 | LOS DEMÁS PAPELES, CARTONES, GUATA DE CELULOSA Y NAPA DE FIBRAS DE | ALEMANIA | 323,90 | 61,93 |
| 4811909000 | DEMÁS PAPELES, CARTONES, GUATA DE CELULOSA Y NAPA DE FIBRA DE CEL | MEXICO | 66 861,60 | 18 804,00 |
| | | BOLIVIA | 5 660,16 | 1 695,32 |
| | | SURINAME | 184,00 | 3,66 |
| | | ECUADOR | 10,00 | 0,40 |
| | | ALEMANIA | 4,00 | 1,23 |
| 4812000000 | BLOQUES Y PLACAS, FILTRANTES, DE PASTA DE PAPEL | CHILE | 775,00 | 107,00 |
| 4814200000 | PAPEL P'DECORAR Y SIMIL. DE PAREDES, CONSTIT. POR PAPEL RECUB. C/ | COSTA RICA | 424,38 | 56,99 |
| 4814900000 | DEMÁS PAPEL PARA DECORAR Y REVESTIMIENTOS SIMILARES DE PAREDES; P | FRANCE | 45,13 | 7,86 |
| 4816200000 | PAPEL AUTOCOPIA | BOLIVIA | 2 361,55 | 251,00 |
| 4817100000 | SOBRES DE PAPEL O CARTON | ECUADOR | 32 929,83 | 26 724,73 |
| | | COLOMBIA | 3 879,77 | 1 931,55 |
| | | GUATEMALA | 2 769,46 | 211,27 |
| | | VENEZUELA | 2 558,11 | 412,85 |

| PARTIDA | DESCRIPCION DE PARTIDA | PAIS DE DESTINO | VALOR FOB (US\$) | PESO NETO (KG) |
|------------|---|----------------------|------------------|----------------|
| | SOBRES DE PAPEL O CARTON | EL SALVADOR | 1 869,75 | 140,78 |
| | | MEXICO | 1 787,62 | 184,33 |
| | | EE. UU. | 1 375,00 | 74,24 |
| | | PUERTO RICO | 1 187,91 | 149,10 |
| | | COSTA RICA | 854,14 | 87,58 |
| | | REPUBLICA DOMINICANA | 727,79 | 82,62 |
| | | BOLIVIA | 428,78 | 4 560,93 |
| | | FRANCE | 39,00 | 1,01 |
| | | CHILE | 14,00 | 2,21 |
| | | ITALIA | 10,00 | 9,19 |
| 4817200000 | SOBRES CARTA, TARJETAS POSTALES SIN ILUSTRAR Y TARJETAS P'CORRESP | EE. UU. | 45,00 | 6,26 |
| | | ALEMANIA | 18,80 | 2,41 |
| | | CANADA | 8,68 | 1,24 |
| 4817300000 | CAJAS, BOLSAS, PRESENTAC. SIMIL. D'PAPEL/CARTON, C/SURTIDO D'ARTI | VENEZUELA | 16 125,46 | 2 904,43 |
| | | GUATEMALA | 12 253,73 | 1 990,98 |
| | | MEXICO | 12 193,52 | 2 275,88 |
| | | PUERTO RICO | 11 845,03 | 1 555,48 |
| | | REPUBLICA DOMINICANA | 10 336,42 | 1 281,21 |
| | | EL SALVADOR | 8 017,07 | 1 253,40 |
| | | ECUADOR | 4 928,86 | 628,78 |
| | | COLOMBIA | 3 841,89 | 844,56 |
| | | BOLIVIA | 1 503,36 | 265,73 |
| | | COSTA RICA | 828,47 | 73,86 |
| | | EE. UU. | 828,00 | 69,00 |
| 4818100000 | PAPEL HIGIENICO, EN BOBINAS DE UNA ANCHURA <=36 CM | BOLIVIA | 2 177 768,10 | 2 216 163,45 |
| | | ECUADOR | 759 209,00 | 524 782,16 |
| | | CHILE | 556 693,43 | 454 020,40 |
| | | VENEZUELA | 510 938,16 | 430 750,01 |
| 4818200000 | PAÑUELOS, TOALLITAS DE DESMAQUILLAR Y TOALLAS | CHILE | 192 747,36 | 143 787,39 |
| | | BOLIVIA | 104 367,62 | 102 345,19 |
| | | ECUADOR | 97 909,30 | 50 176,10 |
| | | SURINAME | 202,00 | 3,71 |
| | | ARUBA | 9,91 | 0,43 |
| | | FRANCE | 2,00 | 1,00 |
| 4818300000 | MANTELES Y SERVILLETAS DE GUATA DE CELULOSA O NAPA DE FIBRAS DE C | ECUADOR | 52 203,16 | 31 022,65 |
| | | CHILE | 5 175,50 | 3 403,11 |
| | | BOLIVIA | 1 506,52 | 965,73 |
| | | VENEZUELA | 446,10 | 548,16 |
| | | EE. UU. | 5,50 | 10,65 |
| | | ALEMANIA | 4,34 | 0,89 |
| | | FRANCE | 2,00 | 1,00 |
| 4818400000 | COMPRESAS Y TAMPONES HIGIENICOS, PAÑALES PARA BEBES Y ART. HIGIEN | BOLIVIA | 5 108 480,15 | 2 476 277,00 |

ELABORACIÓN : Instituto Nacional de Recursos Naturales - INRENA-IFFS

Continúa...

| PARTIDA | DESCRIPCION DE PARTIDA | PAIS DE DESTINO | VALOR FOB (US\$) | PESO NETO (KG) |
|------------|---|-----------------------|------------------|----------------|
| | COMPRESAS Y TAMPONES HIGIENICOS, PAÑALES PARA BEBES Y ART. HIGIEN | COLOMBIA | 1 374 219,05 | 740 607,32 |
| | | COSTA RICA | 504 070,85 | 267 399,39 |
| | | ECUADOR | 391 523,25 | 238 183,91 |
| | | MEXICO | 271 561,50 | 43 524,00 |
| | | VENEZUELA | 189 322,00 | 30 026,00 |
| | | JAMAICA | 28 744,00 | 15 162,94 |
| | | TRINIDAD AND TOBAGO | 13 547,50 | 6 987,50 |
| 4818500000 | PRENDAS Y COMPLEMENTOS (ACCESORIOS), DE VESTIR, DE PASTA DE PAPEL | CHILE | 550,00 | 385,45 |
| | | VENEZUELA | 176,45 | 244,79 |
| 4818900000 | DEMAS PAPEL DEL TIPO DE LOS UTILIZ. PARA FINES DOMESTICOS O SANIT | CHILE | 34 046,90 | 23 167,60 |
| | | PUERTO RICO | 16 588,00 | 10 810,80 |
| | | VENEZUELA | 14 576,94 | 10 340,60 |
| | | ECUADOR | 14 387,17 | 10 256,82 |
| | | EE. UU. | 569,59 | 18,66 |
| | | REPUBLICA DOMINICANA | 529,47 | 7,70 |
| | | PANAMA | 440,00 | 60,87 |
| | | SURINAME | 42,00 | 1,03 |
| | | CANADA | 7,00 | 1,00 |
| 4819100000 | CAJAS DE PAPEL O CARTON CORRUGADOS | ECUADOR | 284 435,91 | 188 994,52 |
| | | COLOMBIA | 117 014,50 | 24 785,98 |
| | | ZONAS FRANCS DEL PERU | 97 410,49 | 106 958,30 |
| | | BOLIVIA | 35 942,76 | 41 472,80 |
| | | GUATEMALA | 18 537,44 | 10 365,92 |
| | | VENEZUELA | 17 295,05 | 16 110,53 |
| | | EE. UU. | 16 606,69 | 16 837,39 |
| | | CHILE | 10 416,56 | 2 443,89 |
| | | ESPAÑA | 9 817,55 | 7 285,83 |
| | | ARUBA | 5 019,00 | 5 616,56 |
| | | FRANCE | 3 096,59 | 3 823,80 |
| | | REPUBLICA DOMINICANA | 602,88 | 47,00 |
| | | PUERTO RICO | 511,19 | 40,00 |
| | | CANADA | 398,82 | 47,80 |
| | | NORWAY | 331,84 | 330,00 |
| | | PANAMA | 322,80 | 44,65 |
| | | EL SALVADOR | 140,56 | 40,40 |
| | | ITALIA | 37,80 | 158,65 |
| | | ALEMANIA | 25,00 | 6,80 |
| | | COSTA RICA | 6,00 | 1,98 |
| | | REINO UNIDO | 1,00 | 10,00 |
| | | TRINIDAD AND TOBAGO | 0,91 | 10,00 |
| | | AUSTRALIA | 0,50 | 5,00 |
| 4819200000 | CAJAS Y CARTONAJES, PLEGABLES, DE PAPEL O CARTON, SIN CORRUGAR | COLOMBIA | 236 499,49 | 46 301,26 |

ELABORACIÓN : Instituto Nacional de Recursos Naturales - INRENA-IFFS

Continúa...

| PARTIDA | DESCRIPCION DE PARTIDA | PAIS DE DESTINO | VALOR FOB (US\$) | PESO NETO (KG) |
|------------|--|------------------------|------------------|----------------|
| | CAJAS Y CARTONAJES, PLEGABLES, DE PAPEL O CARTON, SIN CORRUGAR | ECUADOR | 216 546,08 | 23 703,06 |
| | | ZONAS FRANCAS DEL PERU | 102 671,89 | 39 091,13 |
| | | VENEZUELA | 53 870,13 | 33 203,71 |
| | | CHILE | 22 944,41 | 4 231,93 |
| | | EE. UU. | 11 950,25 | 4 112,08 |
| | | BOLIVIA | 10 818,11 | 3 420,41 |
| | | PANAMA | 10 149,05 | 4 451,31 |
| | | ESPAÑA | 6 126,69 | 2 990,14 |
| | | MEXICO | 4 665,40 | 459,00 |
| | | ARGENTINA | 3 552,00 | 1 500,00 |
| | | PUERTO RICO | 988,80 | 115,49 |
| | | JAPAN | 810,00 | 287,95 |
| | | ALEMANIA | 410,00 | 89,44 |
| | | HOLANDA | 378,48 | 32,33 |
| | | GUATEMALA | 327,44 | 72,93 |
| | | COSTA RICA | 250,00 | 23,72 |
| | | AUSTRIA | 200,00 | 32,44 |
| | | EL SALVADOR | 199,23 | 48,40 |
| | | ITALIA | 124,72 | 11,85 |
| | | REPUBLICA DOMINICANA | 50,00 | 6,09 |
| | | AUSTRALIA | 32,13 | 33,45 |
| | | REINO UNIDO | 26,18 | 8,07 |
| | | HONDURAS | 25,00 | 2,79 |
| | | CANADA | 4,80 | 0,94 |
| | | FRANCE | 0,40 | 1,00 |
| 4819301000 | SACOS MULTIPLIEGOS CON UNA ANCHURA EN LA BASE >= A 40 CM. | ECUADOR | 1 454 345,11 | 1 489 089,41 |
| | | BOLIVIA | 941 515,88 | 1 086 658,00 |
| | | COLOMBIA | 2 080,00 | 2 244,00 |
| 4819309000 | DEMÁS SACOS (BOLSAS) CON UNA ANCHURA EN LA BASE >= A 40 CM. | MEXICO | 890,00 | 150,00 |
| | | PANAMA | 161,00 | 22,27 |
| | | CHILE | 104,93 | 34,68 |
| | | ECUADOR | 103,60 | 22,09 |
| | | BRASIL | 84,00 | 15,70 |
| | | CANADA | 46,11 | 6,61 |
| | | BOLIVIA | 11,00 | 19,30 |
| | | COLOMBIA | 5,50 | 87,67 |
| | | ALEMANIA | 3,60 | 15,01 |
| | | EE. UU. | 1,00 | 0,75 |
| 4819400000 | DEMÁS SACOS (BOLSAS); BOLSITAS Y CUCURUCHOS | VENEZUELA | 67 113,76 | 15 674,60 |
| | | COLOMBIA | 59 153,82 | 14 150,81 |
| | | HOLANDA ANTILLES | 40 513,90 | 9 950,00 |
| | | MEXICO | 31 036,44 | 6 688,31 |

| PARTIDA | DESCRIPCION DE PARTIDA | PAIS DE DESTINO | VALOR FOB (US\$) | PESO NETO (KG) |
|------------|--|----------------------|------------------|----------------|
| | DEMÁS SACOS (BOLSAS); BOLSITAS Y CUCURUCHOS | GUATEMALA | 15 980,35 | 3 449,76 |
| | | REPUBLICA DOMINICANA | 13 143,02 | 2 302,93 |
| | | PUERTO RICO | 10 483,05 | 2 060,08 |
| | | ECUADOR | 5 918,16 | 1 095,16 |
| | | BOLIVIA | 5 510,54 | 1 084,29 |
| | | EL SALVADOR | 4 310,74 | 897,42 |
| | | CHILE | 3 071,79 | 518,27 |
| | | PANAMA | 1 768,90 | 329,03 |
| | | COSTA RICA | 1 583,56 | 64,71 |
| | | EE. UU. | 1 193,69 | 263,03 |
| | | HOLANDA | 640,00 | 39,94 |
| | | JAPAN | 350,00 | 22,78 |
| | | FRANCE | 306,41 | 53,33 |
| | | ITALIA | 71,85 | 94,09 |
| | | ARUBA | 18,29 | 0,70 |
| | | ESPAÑA | 10,00 | 21,33 |
| | | BRASIL | 2,70 | 2,00 |
| 4819500000 | DEMÁS ENVASES, INCLUIDAS LAS FUNDAS PARA DISCOS | ECUADOR | 11 366,48 | 1 366,86 |
| | | COLOMBIA | 2 483,31 | 274,00 |
| | | EE. UU. | 515,00 | 333,64 |
| | | ALEMANIA | 63,95 | 0,50 |
| | | BOLIVIA | 0,02 | 11,60 |
| 4819600000 | CARTONAJES DE OFICINA, TIENDA O SIMILARES | VENEZUELA | 6 774,83 | 2 109,53 |
| | | EE. UU. | 4 438,18 | 620,15 |
| | | JAPAN | 442,20 | 30,52 |
| | | REPUBLICA DOMINICANA | 144,50 | 115,34 |
| | | BOLIVIA | 16,00 | 5,40 |
| | | COSTA RICA | 13,90 | 4,59 |
| 4820901000 | FORMATOS LLAMADOS "CONTINUOS" SIN IMPRESION | PUERTO RICO | 45,00 | 5,11 |
| 4820909000 | DEMÁS CUBIERTAS PARA DOCUM. Y ART. DE OFICINA O PAPELERIA, INCL. | VENEZUELA | 28 129,33 | 20 562,47 |
| | | COLOMBIA | 14 669,55 | 14 494,98 |
| | | ECUADOR | 4 198,93 | 289,13 |
| | | GUYANA | 591,04 | 357,30 |
| | | BRASIL | 440,00 | 35,48 |
| | | REINO UNIDO | 85,00 | 59,93 |
| | | BOLIVIA | 77,00 | 10,99 |
| | | ALEMANIA | 50,00 | 390,00 |
| | | EE. UU. | 25,65 | 6,61 |
| | | CHILE | 22,00 | 3,47 |
| | | HOLANDA | 5,95 | 0,31 |
| 4821100000 | ETIQUETAS DE TODAS CLASES, DE PAPEL O CARTON, IMPRESAS | CHILE | 232 059,96 | 812,87 |
| | | BOLIVIA | 53 616,92 | 2 240,40 |

| PARTIDA | DESCRIPCION DE PARTIDA | PAIS DE DESTINO | VALOR FOB (US\$) | PESO NETO (KG) |
|------------|--|----------------------|------------------|----------------|
| | ETIQUETAS DE TODAS CLASES, DE PAPEL O CARTON, IMPRESAS | COLOMBIA | 47 724,08 | 12 354,58 |
| | | EE. UU. | 13 785,42 | 1 676,22 |
| | | ARUBA | 12 402,57 | 10 980,33 |
| | | ECUADOR | 8 538,71 | 992,96 |
| | | PUERTO RICO | 3 361,75 | 2 046,66 |
| | | EL SALVADOR | 2 953,38 | 1 004,96 |
| | | FRANCE | 2 868,26 | 3 412,00 |
| | | VENEZUELA | 1 795,20 | 205,88 |
| | | HONG KONG | 1 745,33 | 490,00 |
| | | GUATEMALA | 1 493,29 | 203,12 |
| | | REPUBLICA DOMINICANA | 1 017,46 | 122,59 |
| | | PANAMA | 729,00 | 311,54 |
| | | ESPAÑA | 568,00 | 119,34 |
| | | DINAMARCA | 450,00 | 10,00 |
| | | HOLANDA | 320,00 | 21,13 |
| | | CANADA | 272,80 | 40,53 |
| | | COSTA RICA | 238,44 | 15,46 |
| | | ITALIA | 203,02 | 17,00 |
| | | ALEMANIA | 174,80 | 151,22 |
| | | PORTUGAL | 160,00 | 95,00 |
| | | HONDURAS | 119,36 | 4,42 |
| | | REINO UNIDO | 89,00 | 8,74 |
| | | AUSTRIA | 45,00 | 7,30 |
| | | BELGIUM | 20,00 | 1,12 |
| | | AUSTRALIA | 3,24 | 3,50 |
| | | BRASIL | 1,80 | 0,50 |
| 4821900000 | DEMÁS ETIQUETAS DE TODAS CLASES, DE PAPEL O CARTON | ARUBA | 7 412,08 | 358,00 |
| | | ECUADOR | 4 986,68 | 442,38 |
| | | BOLIVIA | 1 866,14 | 388,69 |
| | | CHILE | 950,00 | 80,00 |
| | | GUYANA | 548,83 | 331,78 |
| | | GUATEMALA | 190,00 | 21,62 |
| | | EE. UU. | 135,00 | 6,23 |
| | | VENEZUELA | 130,00 | 7,84 |
| | | ESPAÑA | 40,00 | 8,78 |
| | | COLOMBIA | 16,61 | 8,93 |
| | | ITALIA | 2,49 | 0,14 |
| 4822100000 | CARRETES, BOBINAS, Y SOPORTES SIMIL. UTILIZADOS PARA EL BOBINADO | VENEZUELA | 36 288,00 | 13 104,15 |
| | | ECUADOR | 31 630,75 | 20 155,60 |
| | | ALEMANIA | 3 870,10 | 437,97 |
| | | BOLIVIA | 3 000,00 | 2 130,30 |
| 4822900000 | DEMÁS CARRETES, Y SOPORTES SIMIL, D'PASTA DE PAPEL, PAPEL O CARTON | ALEMANIA | 1 684,50 | 260,00 |

ELABORACIÓN : Instituto Nacional de Recursos Naturales - INRENA-IFFS

Continúa...

| PARTIDA | DESCRIPCION DE PARTIDA | PAIS DE DESTINO | VALOR FOB (US\$) | PESO NETO (KG) | | |
|-------------|---|--|---|--|----------|----------|
| 4823120000 | DEMÁS CARRETES, Y SOPORTES SIMIL, D'PASTA DE PAPEL, PAPEL O CARTON PAPEL ENGOMADO O ADHESIVO, EN TIRAS O BOBINAS (ROLLOS): AUTOADHE | BOLIVIA | 1 105,00 | 584,50 | | |
| | | COLOMBIA | 17 071,23 | 5 012,92 | | |
| | | ECUADOR | 7 692,52 | 2 683,79 | | |
| | | BOLIVIA | 4 129,23 | 1 333,54 | | |
| | | EE. UU. | 840,00 | 112,00 | | |
| 4823200090 | LOS DEMÁS PAPEL Y CARTON FILTRO:EXCEPTO LOS SIN ESTUCAR NI RECUBR | TAILANDIA | 86,89 | 9,83 | | |
| | | EE. UU. | 9 936,50 | 40,00 | | |
| | | CHILE | 1 130,00 | 14,91 | | |
| | | GUYANA | 301,55 | 182,30 | | |
| | | CHINA | 160,47 | 64,86 | | |
| 4823400000 | PAPEL DIAGRAMA PARA APARATOS REGISTRADORES, EN BOBINAS (ROLLOS), | EE. UU. | 7 273,13 | 688,60 | | |
| | | 4823600000 | BANDEJAS, FUENTES, PLATOS, TAZAS, VASOS Y ARTICULOS SIMILARES, DE | VENEZUELA | 1 140,17 | 1 343,86 |
| | | ESPAÑA | | 1 080,70 | 65,40 | |
| | | CHILE | | 737,71 | 103,60 | |
| | | REPUBLICA DOMINICANA | | 508,00 | 548,71 | |
| | | ISRAEL | | 420,00 | 63,60 | |
| | | COSTA RICA | | 226,40 | 34,47 | |
| | | BOLIVIA | | 174,37 | 29,40 | |
| | | REINO UNIDO | | 119,00 | 8,50 | |
| | | JAPAN | | 101,15 | 27,00 | |
| | | SUECIA | | 71,40 | 14,20 | |
| | | ITALIA | | 48,10 | 9,17 | |
| | | COLOMBIA | | 34,00 | 5,52 | |
| | | ECUADOR | | 18,00 | 2,54 | |
| | | 4823700000 | | ARTICULOS MOLDEADOS O PRENSADOS, DE PASTA DE PAPEL | EE. UU. | 2 297,44 |
| HOLANDA | 1 503,68 | | | | 109,88 | |
| CHILE | 1 100,00 | | 770,89 | | | |
| PUERTO RICO | 300,00 | | 79,87 | | | |
| ESPAÑA | 225,50 | | 88,66 | | | |
| ECUADOR | 206,90 | | 19,33 | | | |
| ITALIA | 21,00 | | 4,01 | | | |
| ALEMANIA | 2,40 | | 0,61 | | | |
| 4823902000 | DEMAS PAPELES, CARTONES, GUATA Y NAPA DE FIBRAS DE CELULOSA, CORT | | CHILE | | 363,00 | 55,00 |
| 4823903000 | | | CHILE | | 4 372,75 | 1 235,83 |
| COLOMBIA | | | 3 108,87 | | 391,19 | |
| EE. UU. | | | 949,90 | | 75,76 | |
| MEXICO | | | 246,39 | | 62,70 | |
| ECUADOR | | | 238,00 | | 5,00 | |
| COSTA RICA | | | 15,36 | | 0,88 | |
| VENEZUELA | | 13,49 | 22,00 | | | |
| CANADA | | 6,99 | 0,08 | | | |
| 4823904000 | | JUNTAS O EMPAQUETADURAS, DE PASTA DE PAPEL, PAPEL, CARTON, GUATA D | PUERTO RICO | 1 747,83 | 577,14 | |

ELABORACIÓN : Instituto Nacional de Recursos Naturales - INRENA-IFFS

Continúa...

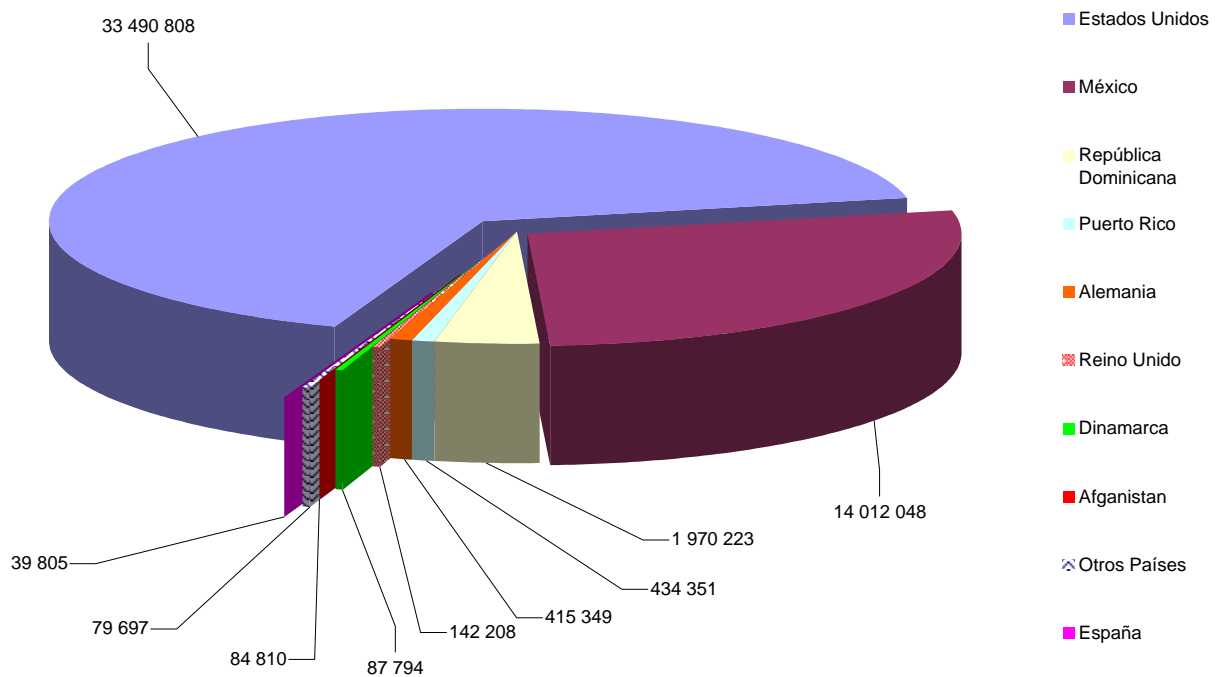
| PARTIDA | DESCRIPCION DE PARTIDA | PAIS DE DESTINO | VALOR FOB (US\$) | PESO NETO (KG) |
|----------------------|--|----------------------|-----------------------|-----------------------|
| | JUNTAS O EMPAQUETADURAS, DE PASTA DE PAPEL, PAPEL, CARTON, GUATA D | GUATEMALA | 456,11 | 136,98 |
| | | COLOMBIA | 354,00 | 80,20 |
| | | EL SALVADOR | 346,98 | 53,14 |
| | | CHILE | 304,69 | 55,70 |
| | | ECUADOR | 296,83 | 108,16 |
| | | COSTA RICA | 257,57 | 64,27 |
| | | REPUBLICA DOMINICANA | 193,68 | 229,75 |
| | | MEXICO | 162,33 | 56,82 |
| | | BOLIVIA | 133,23 | 18,60 |
| | | HONDURAS | 48,03 | 7,13 |
| | | EE. UU. | 13,54 | 10,45 |
| | | PANAMA | 12,72 | 0,17 |
| | | NICARAGUA | 8,93 | 2,05 |
| 4823906000 | PATRONES, MODELOS Y PLANTILLAS, DE PAPEL, CARTON, GUATA DE CELULOSA | ECUADOR | 14 544,00 | 2 740,00 |
| | | COLOMBIA | 13 472,00 | 2 552,00 |
| | | ESPAÑA | 2 667,20 | 284,10 |
| | | REINO UNIDO | 3,00 | 0,05 |
| 4823909020 | PAPEL Y CARTÓN SIN ESTUCAR NI RECUBRIR, DE PESO < O= A 150 G/M2, | BOLIVIA | 2 111,95 | 1 209,00 |
| 4823909090 | LOS DEMAS EXCEPTO:PAPEL Y C.KRAFT, PAPEL Y C. PARA LAMINADOS PLASTICOS | ECUADOR | 87 338,49 | 21 541,26 |
| | | COLOMBIA | 15 134,49 | 13 997,14 |
| | | VENEZUELA | 7 449,06 | 6 125,20 |
| | | NICARAGUA | 4 884,56 | 3 808,00 |
| | | CHILE | 1 730,50 | 139,09 |
| | | BOLIVIA | 1 594,07 | 169,60 |
| | | MEXICO | 839,94 | 158,28 |
| | | EE. UU. | 423,10 | 194,71 |
| | | ITALIA | 304,10 | 179,91 |
| | | SUECIA | 165,00 | 19,14 |
| | | HAITI | 102,90 | 5,00 |
| | | REPUBLICA DOMINICANA | 37,85 | 2,00 |
| | | GUATEMALA | 37,85 | 3,00 |
| | | EL SALVADOR | 28,92 | 2,50 |
| | | ESPAÑA | 26,00 | 17,73 |
| | | SUIZA | 20,00 | 12,00 |
| | | CANADA | 7,52 | 0,06 |
| | | CUBA | 6,00 | 1,62 |
| | | COSTA RICA | 0,99 | 0,80 |
| TOTAL GENERAL | | | 160 841 134,04 | 182 665 123,50 |

FUENTE : Superintendencia Nacional de Administración Tributarias - SUNAT

ELABORACIÓN : Instituto Nacional de Recursos Naturales - INRENA-IFFS

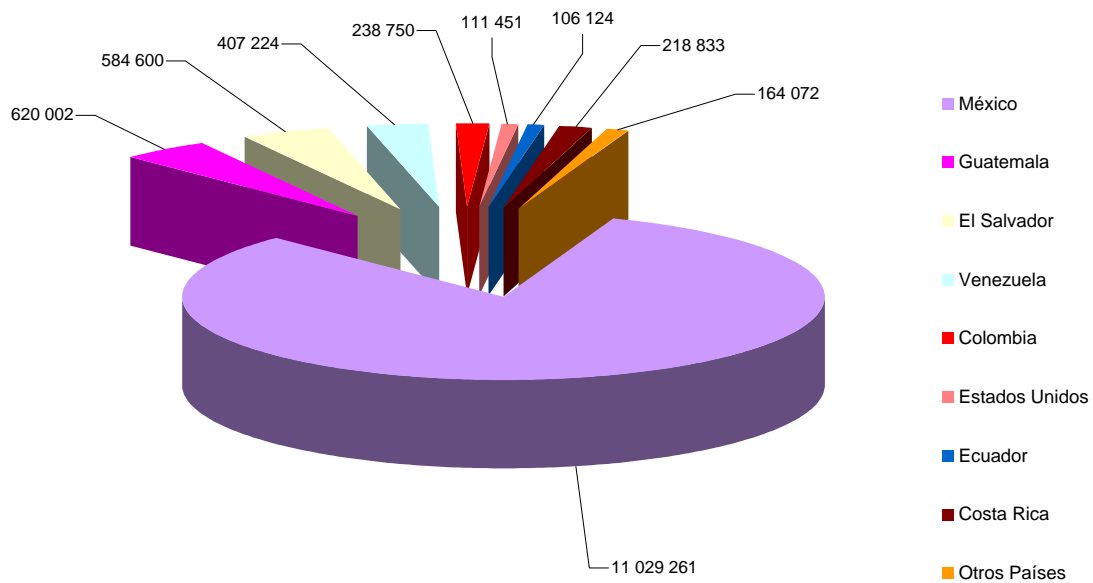
Conclusión.

GRÁFICO No 13
EXPORTACIÓN DE MADERA ASERRADA: CUMALA *Virola sp,*
CAOBA *Swietenia sp,* VALOR FOB POR PAÍS 200



FUENTE : Superintendencia Nacional de Administración Tributarias - SUNAT
 ELABORACIÓN : Instituto Nacional de Recursos Naturales - INRENA-IFFS

GRÁFICO No 14
EXPORTACIÓN DE MADERA CONTRACHAPADA (TRIPLAY), VALOR FOB POR PAÍS 2004



FUENTE : Superintendencia Nacional de Administración Tributarias - SUNAT
 ELABORACIÓN : Instituto Nacional de Recursos Naturales - INRENA-IFFS

CUADRO No 24

PERÚ: EXPORTACIÓN DE PRODUCTOS FORESTALES
NO MADERABLES POR PRODUCTO Y VALOR FOB, AÑO 2004

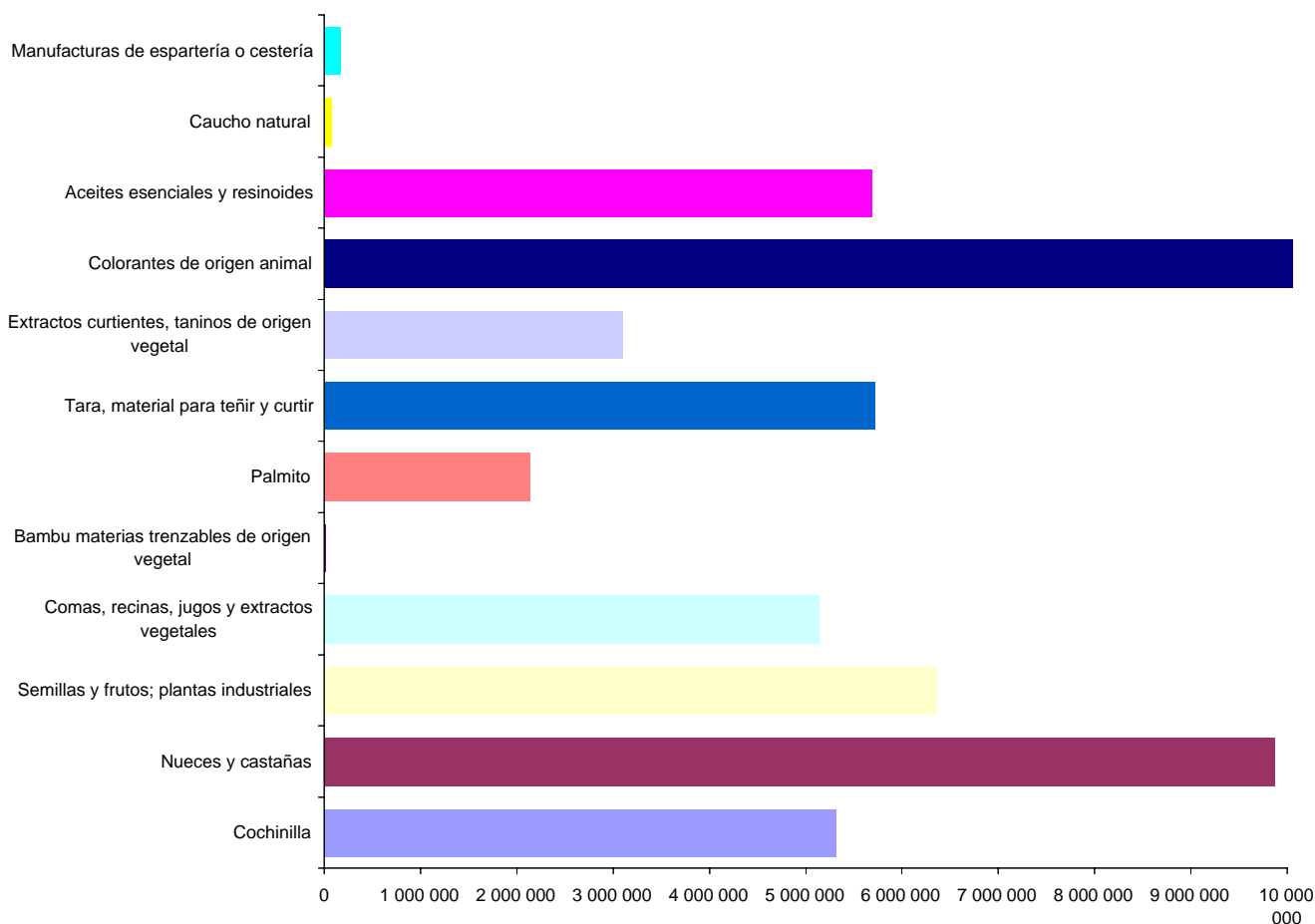
| DESCRIPCIÓN | FOB (US\$) | PESO NETO |
|---|----------------------|----------------------|
| Cochinilla | 5 306 832,01 | 260 635,76 |
| Nueces y castañas | 9 865 295,66 | 2 457 618,51 |
| Semillas y frutos; plantas industriales | 6 357 228,40 | 1 143 796,40 |
| Comas, recinas, jugos y extractos vegetales | 5 127 856,53 | 1 582 698,43 |
| Bambu materias trenzables de origen vegetal | 5 679,67 | 933,79 |
| Palmito | 2 136 021,60 | 1 037 419,67 |
| Tara, material para teñir y curtir | 5 710 447,14 | 6 343 502,67 |
| Extractos curtientes, taninos de origen vegetal | 3 092 479,25 | 758 742,06 |
| Colorantes de origen animal | 10 695 797,41 | 246 390,20 |
| Aceites esenciales y resinoides | 5 681 658,90 | 396 979,51 |
| Caucho natural | 68 387,51 | 48 467,59 |
| Manufacturas de espartería o cestería | 158 580,20 | 24 607,82 |
| TOTAL | 54 206 264,28 | 14 301 792,41 |

FUENTE: Superintendencia Nacional de Administración Tributarias - SUNAT

ELABORACIÓN : Instituto Nacional de Recursos Naturales - INRENA-IFFS

GRÁFICO Nº 15

EXPORTACIÓN DE PRODUCTOS FORESTALES NO MADERABLES POR PRODUCTOS Y VALOR FOB (\$), AÑO 2004



FUENTE: Superintendencia Nacional de Administración Tributarias - SUNAT

ELABORACIÓN : Instituto Nacional de Recursos Naturales - INRENA-IFFS

CUADRO No 25

PERÚ: EXPORTACIÓN DE PRODUCTOS FORESTALES NO MADERABLES POR PAÍS AÑO 2004

| PARTIDA | DESCRIPCION DE PARTIDA | PAIS DE DESTINO | VALOR FOB (US\$) | PESO NETO (KG) |
|--|--|--------------------|---------------------|---------------------|
| COCHINILLA | | | 5 306 832,01 | 260 635,76 |
| 511991000 | COCHINILLA E INSECTOS SIMILARES | ESPAÑA | 2 109 494,00 | 98 600,00 |
| | | ALEMANIA | 703 011,19 | 35 250,00 |
| | | FRANCIA | 655 550,00 | 31 000,00 |
| | | JAPAN | 644 857,15 | 30 040,00 |
| | | CHILE | 346 758,75 | 20 150,00 |
| | | ARGENTINA | 213 075,00 | 11 375,00 |
| | | ITALIA | 191 171,62 | 9 000,00 |
| | | KOREA, SUR | 130 000,00 | 6 000,00 |
| | | HOLANDA | 120 690,00 | 6 700,00 |
| | | EE. UU | 95 549,30 | 6 005,00 |
| | | BELGICA | 45 900,00 | 3 000,00 |
| | | KOREA, DEMOCRATICA | 44 250,00 | 3 000,00 |
| | | MEXICO | 3 900,00 | 440,76 |
| | | BRASIL | 1 500,00 | 50,00 |
| | | REINO UNIDO | 1 125,00 | 25,00 |
| NUECES Y CASTAÑAS | | | 9 865 295,66 | 2 457 618,51 |
| 801210000 | NUECES DEL BRASIL CON CASCARA, FRESCAS O SECAS | CANADA | 5 550,09 | 562,50 |
| | | EE. UU | 4 774,00 | 922,44 |
| | | REINO UNIDO | 477,40 | 99,79 |
| | | EE. UU | 6 968 083,19 | 1 762 404,00 |
| | | AUSTRALIA | 545 742,40 | 118 252,00 |
| | | ALEMANIA | 482 742,02 | 102 000,00 |
| | | HOLANDA | 451 001,46 | 110 788,00 |
| | | REINO UNIDO | 370 593,04 | 83 297,48 |
| | | CANADA | 340 230,00 | 92 804,00 |
| | | ESPAÑA | 206 188,72 | 52 000,00 |
| | | ISRAEL | 111 714,40 | 33 563,00 |
| | | BOLIVIA | 89 734,70 | 16 000,00 |
| | | POLAND | 65 120,00 | 16 000,00 |
| | | JAPAN | 61 307,24 | 16 028,30 |
| | | VIET NAM | 61 113,60 | 17 563,00 |
| | | ITALIA | 43 564,00 | 9 000,00 |
| | | BRASIL | 29 450,00 | 16 000,00 |
| | | NUEVA ZELANDA | 17 906,40 | 3 501,00 |
| | | COLOMBIA | 9 510,00 | 6 340,00 |
| 802120000 | ALMENDRAS SIN CASCARA, FRESCAS O SECAS | FRANCIA | 493,00 | 493,00 |
| SEMILLAS Y FRUTOS, PLANTAS INDUSTRIALES O MEDICINALES, FORRAJE... | | | 6 357 228,40 | 1 143 796,40 |

ELABORACIÓN : Instituto Nacional de Recursos Naturales - INRENA-IFFS

Continúa...

CUADRO No 25

PERÚ: EXPORTACIÓN DE PRODUCTOS FORESTALES NO MADERABLES POR PAÍS AÑO 2004

| PARTIDA | DESCRIPCION DE PARTIDA | PAIS DE DESTINO | VALOR FOB (US\$) | PESO NETO (KG) |
|--------------------|---|------------------|---------------------|------------------|
| 1209991000 | SEMILLAS DE ARBOLES FRUTALES O FORESTALES | EE. UU | 1 233 347,10 | 11 726,24 |
| | | CHILE | 351 460,75 | 3 687,03 |
| | | FRANCIA | 1 600,00 | 2 000,00 |
| | | | 1 586 407,85 | 17 413,27 |
| 1209999000 | DEMÁS SEMILLAS DE PLANTAS HERBACEAS UTILIZADAS PRINCIPALMENTE POR FLORE | EE. UU | 2 084 008,70 | 13 715,44 |
| | | HOLANDA | 104 420,20 | 425,53 |
| | | COLOMBIA | 30 340,00 | 9 720,00 |
| | | KOREA, SUR | 4 786,70 | 15,85 |
| | | BOLIVIA | 72,00 | 40,00 |
| | | ESPAÑA | 24,00 | 16,50 |
| | 2 223 651,60 | 23 933,32 | | |
| 1211200000 | RAICES DE "GINSENG" | FINLAND | 15,00 | 12,26 |
| 1211300000 | PLANTAS, PARTES DE PLANTAS, SEMILLAS Y FRUTOS...HOJAS DE COCA | EE. UU | 270 000,00 | 90 720,00 |
| | | HOLANDA | 1 200,00 | 100,00 |
| | | FRANCIA | 740,00 | 130,00 |
| | | REINO UNIDO | 54,30 | 47,55 |
| | 271 994,30 | 90 997,55 | | |
| 1211905000 | PLANTAS, PARTES DE PLANTAS, SEMILLAS Y FRUTOS...LOS DEMÁS...UÑA DE GATO | FRANCIA | 173 759,39 | 74 900,00 |
| | | EE. UU | 159 369,50 | 59 331,23 |
| | | JAPAN | 34 462,56 | 4 080,84 |
| | | HUNGRIA | 28 014,90 | 330,25 |
| | | ARGENTINA | 15 130,00 | 7 200,00 |
| | | VENEZUELA | 15 065,08 | 1 732,03 |
| | | ITALIA | 13 740,00 | 5 536,63 |
| | | ALEMANIA | 9 748,40 | 5 013,71 |
| | | HOLANDA | 9 168,20 | 2 020,00 |
| | | AUSTRIA | 8 760,00 | 350,00 |
| | | REINO UNIDO | 8 720,00 | 1 440,80 |
| | | CZECH REPUBLIC | 6 966,91 | 1 165,20 |
| | | CHINA | 6 900,00 | 3 000,00 |
| | | MEXICO | 6 666,67 | 4 000,00 |
| | | SINGAPORE | 4 710,00 | 3 000,00 |
| | | PORTUGAL | 4 000,00 | 10 000,00 |
| RUSSIAN FEDERATION | 3 710,00 | 500,00 | | |
| HONG KONG | 3 159,50 | 74,00 | | |
| GUATEMALA | 1 946,00 | 440,00 | | |

CUADRO No 25

PERÚ: EXPORTACIÓN DE PRODUCTOS FORESTALES NO MADERABLES POR PAÍS AÑO 2004

| PARTIDA | DESCRIPCION DE PARTIDA | PAIS DE DESTINO | VALOR FOB (US\$) | PESO NETO (KG) |
|------------|--|-----------------|-------------------|-------------------|
| | PLANTAS, PARTES DE PLANTAS, SEMILLAS Y FRUTOS...LOS DEMAS...UÑA DE GATO | SLOVAKIA | 1 792,00 | 268,48 |
| | | ESPAÑA | 1 223,96 | 500,00 |
| | | JORDAN | 1 040,00 | 28,00 |
| | | CHILE | 902,39 | 633,00 |
| | | BELGICA | 562,50 | 20,00 |
| | | POLAND | 445,50 | 90,00 |
| | | PARAGUAY | 330,00 | 38,28 |
| | | AUSTRALIA | 203,00 | 35,00 |
| | | ARUBA | 197,96 | 9,00 |
| | | HONDURAS | 96,00 | 19,92 |
| | | CANADA | 15,91 | 5,00 |
| | | | 520 806,33 | 185 761,35 |
| 1211909090 | DEMAS PLANTAS, PARTES DE PLANTAS, SEMILLAS Y FRUTOS DE LAS UTILIZADAS EN PERFUMERIA, MEDICINA... | EE. UU | 667 411,55 | 219 936,65 |
| | | BANGLADESH | 257 030,00 | 175 000,00 |
| | | JAPAN | 189 546,93 | 17 415,50 |
| | | FRANCIA | 173 090,00 | 112 019,60 |
| | | ESPAÑA | 65 805,83 | 148 238,98 |
| | | REINO UNIDO | 56 870,90 | 5 966,23 |
| | | ALEMANIA | 56 837,47 | 31 554,53 |
| | | MOROCCO | 55 660,00 | 31 625,00 |
| | | AUSTRALIA | 29 212,70 | 13 530,00 |
| | | CZECH REPUBLIC | 27 847,98 | 3 926,45 |
| | | SUIZA | 11 799,80 | 1 136,09 |
| | | ITALIA | 11 424,92 | 4 255,14 |
| | | HUNGRIA | 9 898,00 | 1 150,00 |
| | | CHILE | 8 363,10 | 2 507,00 |
| | | NUEVA ZELANDA | 6 605,00 | 2 300,00 |
| | | HOLANDA | 5 328,08 | 1 657,35 |
| | | VENEZUELA | 5 143,88 | 472,41 |
| | | BELGICA | 4 653,00 | 262,00 |
| | | AUSTRIA | 4 070,00 | 2 280,00 |
| | | CANADA | 2 537,88 | 385,77 |
| | | PANAMA | 2 037,10 | 140,73 |
| | | COLOMBIA | 1 777,47 | 163,24 |
| | | ISRAEL | 1 100,00 | 50,00 |
| | | ARUBA | 816,81 | 53,78 |
| | | IRELAND | 809,00 | 100,00 |
| | | SLOVAKIA | 253,20 | 0,18 |
| | | ARGENTINA | 225,00 | 25,00 |

ELABORACIÓN : Instituto Nacional de Recursos Naturales - INRENA-IFFS

Continúa...

CUADRO No 25

PERÚ: EXPORTACIÓN DE PRODUCTOS FORESTALES NO MADERABLES POR PAÍS AÑO 2004

| PARTIDA | DESCRIPCION DE PARTIDA | PAIS DE DESTINO | VALOR FOB (US\$) | PESO NETO (KG) |
|---|--|-----------------|---------------------|---------------------|
| | DEMÁS PLANTAS, PARTES DE PLANTAS, SEMILLAS Y FRUTOS DE LAS UTILIZADAS EN PERFUMERÍA, MEDICINA... | CHINA | 125,00 | 49,90 |
| | | HONG KONG | 102,90 | 30,00 |
| | | COSTA RICA | 44,00 | 4,58 |
| | | PARAGUAY | 30,00 | 1,51 |
| | | YUGOSLAVIA | 0,30 | 0,33 |
| | | | 1 656 457,80 | 776 237,93 |
| 1212100000 | ALGARROBAS Y SUS SEMILLAS, FRESCAS, REFRIGERADAS CONGELADAS O SECAS | CHILE | 6 750,00 | 1 500,00 |
| | | JAPAN | 1 740,00 | 1 000,00 |
| | | CZECH REPUBLIC | 285,00 | 50,00 |
| | | EE. UU | 72,00 | 19,23 |
| | | REINO UNIDO | 1,00 | 20,00 |
| | | | 8 848,00 | 2 589,23 |
| 1212999000 | ALGARROBAS,ALGAS,REMOLACHA AZUCARERA Y CAÑA DE AZUCAR....LOS DEMA | ESPAÑA | 87 421,37 | 43 973,72 |
| | | CHILE | 1 204,40 | 2 762,77 |
| | | BOLIVIA | 400,00 | 100,00 |
| | | EE. UU | 21,75 | 15,00 |
| | | | 89 047,52 | 46 851,49 |
| GOMAS, RECINAS GOMORESINAS,OLEORESINAS JUGOS Y EXTRACTOS VEGETALES | | | 5 127 856,53 | 1 582 698,43 |
| 1301200000 | GOMA ARABIGA | BOLIVIA | 254,50 | 25,00 |
| 1301909000 | DEMÁS GOMAS, RESINAS, GOMORRESINAS, Y OLEORRESINAS NATURALES | JAPAN | 65 600,00 | 35 000,00 |
| | | REINO UNIDO | 40 600,00 | 3 102,13 |
| | | TURQUIA | 25 200,00 | 25 200,00 |
| | | EE. UU | 24 577,00 | 18 060,86 |
| | | CHILE | 24 000,00 | 6 000,00 |
| | | ALEMANIA | 18 309,00 | 18 223,00 |
| | | BRASIL | 2 159,60 | 1 860,00 |
| | | AUSTRIA | 300,00 | 60,00 |
| | | BOLIVIA | 84,18 | 5,00 |
| | | CZECH REPUBLIC | 61,70 | 10,00 |
| | | | 200 891,48 | 107 520,98 |
| 1302140000 | JUGO Y EXTRACTO DE PIRETRO (PELITRE) O DE RAICES QUE CONTENGAN RO | EE. UU | 66 000,00 | 2 200,00 |
| | | HOLANDA | 6 315,00 | 400,00 |
| | | ARGENTINA | 1 807,20 | 15,00 |
| | | | 74 122,20 | 2 615,00 |

CUADRO No 25

PERÚ: EXPORTACIÓN DE PRODUCTOS FORESTALES NO MADERABLES POR PAÍS AÑO 2004

| PARTIDA | DESCRIPCION DE PARTIDA | PAIS DE DESTINO | VALOR FOB (US\$) | PESO NETO (KG) |
|------------|---|---------------------------|------------------|----------------|
| 1302191000 | JUGOS Y EXTRACTOS VEGETALES...LOS DEMAS...EXTRACTO DE UÑA DE GATO | JAPAN | 178 666,53 | 4 144,00 |
| | | EE. UU | 101 389,81 | 7 151,47 |
| | | BRASIL | 31 277,80 | 400,00 |
| | | RUSSIAN FEDERATION | 7 094,40 | 100,00 |
| | | TAIWAN, PROVINCE OF CHINA | 3 900,00 | 50,00 |
| | | ISRAEL | 2 700,00 | 30,00 |
| | | BELGICA | 2 128,96 | 25,00 |
| | | ITALIA | 2 080,00 | 26,00 |
| | | IRELAND | 2 000,00 | 200,00 |
| | | URUGUAY | 1 998,58 | 22,00 |
| | | COLOMBIA | 1 829,50 | 37,00 |
| | | HUNGRIA | 1 173,75 | 15,00 |
| | | ALEMANIA | 912,50 | 9,00 |
| | | SLOVAKIA | 719,50 | 55,87 |
| | | VENEZUELA | 560,00 | 14,00 |
| | | ESPAÑA | 13,50 | 9,28 |
| | | 338 444,83 | 12 288,62 | |
| 1302199090 | JUGOS Y EXTRACTOS VEGETALES...LOS DEMAS...LOS DEMAS...LOS DEMAS | JAPAN | 684 663,55 | 7 803,50 |
| | | ARGENTINA | 338 400,00 | 75 600,00 |
| | | HONG KONG | 220 342,60 | 60 425,00 |
| | | EE. UU | 200 968,60 | 13 799,96 |
| | | MEXICO | 188 435,00 | 53 715,00 |
| | | ITALIA | 167 733,74 | 35 948,77 |
| | | ALEMANIA | 130 391,96 | 36 081,00 |
| | | PHILIPPINES | 121 288,14 | 36 000,00 |
| | | BELGICA | 53 984,81 | 5 145,00 |
| | | FRANCIA | 32 785,00 | 10 003,63 |
| | | BRASIL | 24 408,00 | 6 400,00 |
| | | CHILE | 22 498,24 | 1 638,00 |
| | | CZECH REPUBLIC | 7 293,84 | 640,00 |
| | | HOLANDA | 6 470,00 | 910,00 |
| | | ISRAEL | 4 000,00 | 50,00 |
| | | COLOMBIA | 3 879,96 | 18,92 |
| | | CANADA | 3 815,58 | 229,35 |
| | | REINO UNIDO | 3 575,00 | 50,00 |
| | | CHINA | 3 490,14 | 102,00 |
| | | ECUADOR | 1 379,14 | 12,50 |
| SUIZA | 714,50 | 50,00 | | |
| SLOVAKIA | 702,60 | 114,46 | | |

ELABORACIÓN : Instituto Nacional de Recursos Naturales - INRENA-IFFS

Continúa...

CUADRO No 25

PERÚ: EXPORTACIÓN DE PRODUCTOS FORESTALES NO MADERABLES POR PAÍS AÑO 2004

| PARTIDA | DESCRIPCION DE PARTIDA | PAIS DE DESTINO | VALOR FOB (US\$) | PESO NETO (KG) |
|------------|---|------------------------|---------------------|-------------------|
| | JUGOS Y EXTRACTOS VEGETALES...LOS DEMAS...LOS DEMAS...LOS DEMAS | BOLIVIA | 258,69 | 50,00 |
| | | ESPAÑA | 32,00 | 26,01 |
| | | PANAMA | 6,00 | 4,51 |
| | | AUSTRALIA | 1,00 | 0,02 |
| | | | 2 221 518,09 | 344 817,62 |
| 1302200000 | MATERIAS PECTICAS, PECTINATOS Y PECTATOS | BOLIVIA | 3 860,00 | 888,62 |
| | | ZONAS FRANCAS DEL PERU | 3 860,00 | 350,00 |
| | | | 7 720,00 | 1 238,62 |
| 1302320000 | MUCILAGOS Y ESPESATIVOS DE LA ALGARROBA O DE SU SEMILLA O DE LAS | MOROCCO | 25 500,00 | 14 200,00 |
| | | ECUADOR | 17 770,00 | 6 829,89 |
| | | JAPAN | 1 481,80 | 1 038,35 |
| | | ITALIA | 655,24 | 138,51 |
| | | EE. UU | 515,00 | 264,54 |
| | | CHILE | 259,54 | 19,30 |
| | | EL SALVADOR | 90,00 | 78,30 |
| | | HONG KONG | 60,00 | 53,41 |
| | | SUECIA | 47,00 | 41,93 |
| | | COLOMBIA | 41,74 | 1,00 |
| | | ESPAÑA | 10,00 | 8,81 |
| | | ARGENTINA | 5,00 | 3,45 |
| | | HOLANDA | 5,00 | 3,97 |
| | | ARUBA | 1,50 | 0,65 |
| | | | 46 441,82 | 22 682,11 |
| 1302391000 | JUG. Y EXTR. VEG....MUCILAG Y ESPESATIVOS ...LOS DEMAS...MUCILAGO | ESPAÑA | 479 689,82 | 209 700,00 |
| | | ALEMANIA | 317 225,00 | 79 300,00 |
| | | SUIZA | 242 520,00 | 441 000,00 |
| | | FRANCIA | 197 468,00 | 50 000,00 |
| | | ITALIA | 146 600,00 | 37 100,00 |
| | | ARGENTINA | 118 682,50 | 30 050,00 |
| | | EE. UU | 56 740,00 | 41 200,00 |
| | | BRASIL | 45 956,58 | 11 595,00 |
| | | CANADA | 40 000,00 | 10 000,00 |
| | | LATVIA | 39 068,00 | 10 000,00 |
| | | JAPAN | 38 500,00 | 17 500,00 |
| | | CHILE | 36 000,00 | 9 000,00 |
| | | MEXICO | 26 455,00 | 6 650,00 |
| | | POLAND | 24 500,00 | 6 000,00 |

ELABORACIÓN : Instituto Nacional de Recursos Naturales - INRENA-IFFS

Continúa...

CUADRO No 25

PERÚ: EXPORTACIÓN DE PRODUCTOS FORESTALES NO MADERABLES POR PAÍS AÑO 2004

| PARTIDA | DESCRIPCION DE PARTIDA | PAIS DE DESTINO | VALOR FOB (US\$) | PESO NETO (KG) |
|------------|---|---------------------------|---------------------|-------------------|
| | JUG. Y EXTR. VEG....MUCILAG Y ESPESATIVOS ...LOS DEMAS...MUCILAGO | CHINA | 21 000,00 | 5 000,00 |
| | | SUD AFRICA | 16 000,00 | 4 000,00 |
| | | ECUADOR | 12 960,00 | 3 200,00 |
| | | TAIWAN, PROVINCE OF CHINA | 12 000,00 | 3 000,00 |
| | | HONG KONG | 10 200,00 | 3 000,00 |
| | | REINO UNIDO | 8 000,00 | 2 000,00 |
| | | MOROCCO | 6 800,00 | 2 000,00 |
| | | GUATEMALA | 5 200,00 | 1 250,00 |
| | | MALAYSIA | 2 548,75 | 625,00 |
| | | BULGARIA | 2 000,00 | 500,00 |
| | | URUGUAY | 1 990,00 | 500,00 |
| | | COLOMBIA | 810,00 | 200,00 |
| | | GREECE | 450,00 | 15 000,00 |
| | | VENEZUELA | 417,64 | 98,50 |
| | | BELGICA | 400,00 | 100,00 |
| | | NUEVA ZELANDA | 400,00 | 100,00 |
| | | INDIA | 100,00 | 100,00 |
| | | | 1 910 681,29 | 999 768,50 |
| 1302399000 | JUG. Y EXTR. VEG....MUCILAG Y ESPESATIVOS ...LOS DEMAS...LOS DEMA | JAPAN | 174 094,05 | 50 590,00 |
| | | EE. UU | 78 606,18 | 21 571,05 |
| | | ARGENTINA | 38 450,00 | 11 350,00 |
| | | MEXICO | 18 650,00 | 5 000,00 |
| | | BRASIL | 6 574,36 | 2 200,00 |
| | | ESPAÑA | 4 500,00 | 500,00 |
| | | BOLIVIA | 3 653,98 | 255,00 |
| | | ITALIA | 2 000,00 | 100,00 |
| | | CANADA | 748,75 | 125,00 |
| | | AUSTRALIA | 485,00 | 50,00 |
| | | UKRAINE | 20,00 | 0,93 |
| | | | 327 782,32 | 91 741,98 |
| | BAMBU, MATERIAL TRENZABLE DE LOS UTILIZADOS EN CESTERIA | | 5 679,67 | 933,79 |
| 1401100000 | BAMBÚ | EE. UU | 2 908,10 | 172,96 |
| | | VENEZUELA | 1 387,00 | 60,19 |
| | | ESPAÑA | 372,17 | 75,64 |
| | | ALEMANIA | 190,00 | 380,00 |
| | | COSTA RICA | 168,00 | 60,52 |
| | | PANAMA | 156,00 | 74,04 |
| | | MEXICO | 78,00 | 19,84 |

ELABORACIÓN : Instituto Nacional de Recursos Naturales - INRENA-IFFS

Continúa...

CUADRO No 25

PERÚ: EXPORTACIÓN DE PRODUCTOS FORESTALES NO MADERABLES POR PAÍS AÑO 2004

| PARTIDA | DESCRIPCION DE PARTIDA | PAIS DE DESTINO | VALOR FOB (US\$) | PESO NETO (KG) |
|---|---|-----------------|---------------------|---------------------|
| | BAMBÚ | COLOMBIA | 12,00 | 7,49 |
| | | | 5 271,27 | 850,68 |
| 1401900000 | DEMÁS MATERIAS VEGETALES DE LAS ESPECIES UTILIZ. PRINCIPALM. EN CESTERÍA O ESPARTERÍA | EE. UU | 364,00 | 78,12 |
| | | JAPAN | 44,40 | 5,00 |
| | | | 408,40 | 83,12 |
| TARA, MATERIAL PARA TEÑIR Y CURTIR | | | 5 710 447,14 | 6 343 502,67 |
| 1404103000 | TARA | EE. UU | 1 046 321,53 | 1 097 927,60 |
| | | ARGENTINA | 930 996,00 | 986 900,00 |
| | | BRASIL | 816 994,25 | 845 880,00 |
| | | ALEMANIA | 538 308,00 | 558 000,00 |
| | | URUGUAY | 496 240,00 | 538 500,00 |
| | | BELGICA | 424 066,50 | 475 370,00 |
| | | ITALIA | 299 370,52 | 307 500,00 |
| | | SUIZA | 219 360,00 | 576 000,00 |
| | | CHINA | 205 343,78 | 214 000,00 |
| | | FRANCIA | 184 215,00 | 209 600,00 |
| | | INDIA | 98 752,22 | 96 550,00 |
| | | ESPAÑA | 87 594,30 | 88 900,00 |
| | | SUECIA | 53 730,00 | 54 000,00 |
| | | TURQUIA | 39 299,97 | 42 000,00 |
| | | TAILANDIA | 37 995,65 | 39 000,00 |
| | | MEXICO | 35 718,00 | 36 225,00 |
| | | JAPAN | 34 200,00 | 12 000,00 |
| | | SINGAPORE | 23 150,00 | 20 000,00 |
| | | CHILE | 20 085,66 | 20 000,00 |
| | | PORTUGAL | 18 898,00 | 18 900,00 |
| | | HOLANDA | 18 500,00 | 18 500,00 |
| | | KOREA, SUR | 17 910,00 | 18 000,00 |
| | | AUSTRALIA | 17 640,46 | 18 000,00 |
| | | VENEZUELA | 3 980,00 | 4 000,00 |
| | | COLOMBIA | 3 967,10 | 4 012,00 |
| | | HONG KONG | 980,00 | 1 000,00 |
| | | SUD AFRICA | 24,00 | 50,00 |
| | | | 5 673 640,94 | 6 300 814,60 |
| 1404109000 | DEMÁS MATERIAS PRIMAS VEGETALES DE LAS UTILIZ. PRINCIPALM. PARA TEÑIR | URUGUAY | 21 200,00 | 20 000,00 |
| | | EE. UU | 2 376,00 | 455,13 |
| | | ITALIA | 1 850,00 | 9 250,00 |
| | | | 25 426,00 | 29 705,13 |

ELABORACIÓN : Instituto Nacional de Recursos Naturales - INRENA-IFFS

Continúa...

CUADRO No 25

PERÚ: EXPORTACIÓN DE PRODUCTOS FORESTALES NO MADERABLES POR PAÍS AÑO 2004

| PARTIDA | DESCRIPCION DE PARTIDA | PAIS DE DESTINO | VALOR FOB (US\$) | PESO NETO (KG) |
|---|---|-----------------|----------------------|---------------------|
| 1404900000 | DEMÁS PRODUCTOS VEGETALES NO EXPRESADOS NI COMPRENDIDOS EN OTRA PARTE | ESPAÑA | 11 378,20 | 12 966,00 |
| | | EE. UU | 2,00 | 16,94 |
| | | | 11 380,20 | 12 982,94 |
| PALMITO | | | 2 136 021,60 | 1 037 419,67 |
| 2008910000 | PALMITOS PREPARADOS O CONSERVADOS DE OTRO MODO | ESPAÑA | 994 635,78 | 444 823,68 |
| | | ARGENTINA | 654 693,00 | 318 536,00 |
| | | FRANCIA | 371 517,31 | 220 987,02 |
| | | EE. UU | 49 583,86 | 24 200,77 |
| | | HOLANDA | 26 983,65 | 12 050,00 |
| | | ALEMANIA | 20 200,00 | 6 787,20 |
| | | AUSTRALIA | 8 467,20 | 4 569,60 |
| | | ITALIA | 5 836,80 | 3 555,00 |
| | | REINO UNIDO | 2 304,00 | 1 305,60 |
| | | DENMARK | 1 800,00 | 604,80 |
| | | | 3 092 479,25 | 758 742,06 |
| EXTRACTOS CURTIENTES , TANINOS DE ORIGEN VEGETAL | | | | |
| 3201909010 | EXTRACTOS DE MANGLE O DE DIVIDIVI | ITALIA | 3,69 | 0,75 |
| 3201909090 | LOS DEMÁS EXTRACTOS DE CURTIENTES DE ORIGEN VEGETAL; TANINOS SUS S | BRASIL | 17 280,00 | 18 000,00 |
| | | COLOMBIA | 1 239,76 | 5,00 |
| | | EE. UU | 666,00 | 363,51 |
| | | | 19 185,76 | 18 368,51 |
| 3203001990 | LOS DEMÁS EXTRACTOS DE ORIGEN VEGETAL | JAPAN | 2 028 889,42 | 444 700,00 |
| | | ITALIA | 704 533,43 | 193 130,11 |
| | | BELGICA | 321 505,78 | 97 773,87 |
| | | AUSTRALIA | 6 695,35 | 1 593,82 |
| | | EL SALVADOR | 4 562,07 | 1 400,00 |
| | | ARGENTINA | 3 400,00 | 1 000,00 |
| | | ESPAÑA | 1 941,25 | 250,00 |
| | | ECUADOR | 1 750,00 | 500,00 |
| | | CHINA | 12,50 | 25,00 |
| | | | 3 073 289,80 | 740 372,80 |
| COLORANTES Y DEMÁS COLORANTES DE ORIGEN ANIMAL | | | 10 695 797,41 | 246 390,20 |
| 3203002100 | CARMIN DE COCHINILLA | EE. UU | 2 876 838,61 | 130 171,15 |
| | | ALEMANIA | 1 366 188,84 | 24 449,00 |
| | | FRANCIA | 1 149 960,20 | 18 140,00 |
| | | JAPAN | 983 930,84 | 4 200,00 |

ELABORACIÓN : Instituto Nacional de Recursos Naturales - INRENA-IFFS

Continúa...

CUADRO No 25

PERÚ: EXPORTACIÓN DE PRODUCTOS FORESTALES NO MADERABLES POR PAÍS AÑO 2004

| PARTIDA | DESCRIPCION DE PARTIDA | PAIS DE DESTINO | VALOR FOB (US\$) | PESO NETO (KG) |
|------------|--|---------------------------|----------------------|-------------------|
| | CARMIN DE COCHINILLA | ESPAÑA | 910 393,03 | 16 050,05 |
| | | MEXICO | 847 346,60 | 11 940,00 |
| | | KOREA, SUR | 596 440,17 | 3 510,00 |
| | | TURQUIA | 408 493,94 | 5 965,00 |
| | | REINO UNIDO | 290 391,66 | 4 350,00 |
| | | ARGENTINA | 196 119,47 | 4 676,00 |
| | | ECUADOR | 137 314,00 | 4 460,00 |
| | | HOLANDA | 132 293,53 | 1 956,00 |
| | | EGYPT | 107 431,74 | 1 510,00 |
| | | POLAND | 104 795,77 | 1 875,00 |
| | | BRASIL | 83 329,40 | 1 285,00 |
| | | TOKELAU | 71 738,85 | 750,00 |
| | | IRELAND | 46 205,00 | 200,00 |
| | | VENEZUELA | 41 708,42 | 2 965,00 |
| | | SUECIA | 40 166,74 | 600,00 |
| | | CHILE | 33 238,67 | 415,00 |
| | | CZECH REPUBLIC | 33 159,75 | 1 510,00 |
| | | CHINA | 28 239,31 | 320,00 |
| | | ROMANIA | 26 750,00 | 350,00 |
| | | RUSSIAN FEDERATION | 23 330,45 | 425,00 |
| | | AUSTRALIA | 20 872,84 | 200,00 |
| | | CROATIA | 18 813,28 | 550,00 |
| | | GREECE | 17 760,19 | 235,00 |
| | | HOLANDA ANTILLES | 15 206,40 | 480,00 |
| | | ISRAEL | 11 685,16 | 156,00 |
| | | COLOMBIA | 9 710,42 | 382,00 |
| | | TAIWAN, PROVINCE OF CHINA | 9 200,00 | 400,00 |
| | | MOROCCO | 8 580,00 | 100,00 |
| | | ITALIA | 8 466,60 | 130,00 |
| | | YUGOSLAVIA | 8 243,56 | 100,00 |
| | | SUIZA | 6 422,29 | 100,00 |
| | | DENMARK | 5 728,53 | 120,00 |
| | | KOREA, DEMOCRATIC PEOPLE' | 4 513,88 | 70,00 |
| | | FINLAND | 3 968,51 | 50,00 |
| | | SAUDI ARABIA | 1 982,06 | 300,00 |
| | | URUGUAY | 1 895,00 | 25,00 |
| | | | 10 688 853,71 | 245 470,20 |
| 3203002900 | LAS DEMAS MATERIAS COLORANTES DE ORIGEN ANIMAL | ECUADOR | 6 943,70 | 920,00 |

CUADRO No 25

PERÚ: EXPORTACIÓN DE PRODUCTOS FORESTALES NO MADERABLES POR PAÍS AÑO 2004

| PARTIDA | DESCRIPCION DE PARTIDA | PAIS DE DESTINO | VALOR FOB (US\$) | PESO NETO (KG) |
|--|---|---------------------|---------------------|-------------------|
| ACEITES ESENCIALES | | | 5 681 658,90 | 396 979,51 |
| 3301120000 | ACEITES ESENCIALES DE NARANJA. | BRASIL | 2 931,60 | 140,00 |
| | | BOLIVIA | 1 017,50 | 68,99 |
| | | CHILE | 521,39 | 173,00 |
| 3301130000 | ACEITES ESENCIALES DE LIMON. | EE. UU | 1 865 521,00 | 132 474,55 |
| | | HOLANDA | 1 378 059,00 | 95 265,60 |
| | | REINO UNIDO | 1 236 869,65 | 86 187,00 |
| | | MEXICO | 846 600,68 | 59 890,20 |
| | | ALEMANIA | 316 022,20 | 21 780,00 |
| | | BRASIL | 5 240,00 | 362,88 |
| 3301190000 | LOS DEMAS ACEITES ESENCIALES DE AGRIOS. | EE. UU | 1 948,00 | 418,05 |
| 3301299000 | LOS DEMAS ACEITES ESENCIALES, EXCEPTO DE AGRIOS. | ALEMANIA | 26 209,67 | 75,84 |
| | | EE. UU | 397,60 | 31,48 |
| | | ITALIA | 317,41 | 110,20 |
| | | ARUBA | 3,20 | 1,73 |
| CAUCHO | | | 68 387,51 | 48 467,59 |
| 4001220000 | CAUCHO NATURAL TECNICAMENTE ESPECIFICADOS (TSNR) | BOLIVIA | 6 917,40 | 3 660,00 |
| 4005200090 | DEMÁS DISOLUCIONES, DISPERSIONES DE CAUCHO NATURAL | COLOMBIA | 18 450,27 | 16 200,00 |
| | | CHILE | 13 511,02 | 4 912,59 |
| | | ECUADOR | 8 863,40 | 6 550,00 |
| | | CANADA | 5 273,85 | 4 050,00 |
| | | VENEZUELA | 4 441,00 | 3 900,00 |
| | | GUATEMALA | 3 031,00 | 2 565,00 |
| | | BOLIVIA | 3 013,00 | 2 550,00 |
| | | TRINIDAD AND TOBAGO | 1 593,00 | 1 350,00 |
| | | DOMINICAN REPUBLIC | 1 001,12 | 900,00 |
| | | PUERTO RICO | 977,00 | 750,00 |
| | | PANAMA | 708,00 | 600,00 |
| | | GUINEA | 567,45 | 450,00 |
| | | COSTA RICA | 40,00 | 30,00 |
| MANUFACTURAS DE ESPARTERIA O CESTERIA | | | 158 580,20 | 24 607,82 |
| 4601200000 | ESTERILLAS, ESTERAS Y CAÑIZOS, DE MATERIA VEGETAL | EE. UU | 20,24 | 275,51 |
| 4601910000 | MATERIA TRENZABLE, TRENZAS Y ART. SIMIL. DE MATERIA VEGETAL | CHILE | 308,41 | 5,61 |
| | | MEXICO | 284,48 | 109,69 |
| | | CANADA | 155,00 | 30,28 |
| | | ITALIA | 58,50 | 27,51 |
| | | HOLANDA | 9,30 | 4,66 |
| | | | 815,69 | 177,75 |

CUADRO No 25

PERÚ: EXPORTACIÓN DE PRODUCTOS FORESTALES NO MADERABLES POR PAÍS AÑO 2004

| PARTIDA | DESCRIPCION DE PARTIDA | PAIS DE DESTINO | VALOR FOB (US\$) | PESO NETO (KG) |
|--------------------|---|------------------------|------------------|----------------|
| 4601990000 | DEMÁS MATERIAS TRENZABLES, TRENZAS Y ARTICULOS SIMILARES | ITALIA | 19,78 | 3,57 |
| | | EE. UU | 12,00 | 1,46 |
| | | | 31,78 | 5,04 |
| 4602100000 | ARTICULOS DE CESTERIA OBTENIDOS DIRECTAMENTE EN SU FORMA DE MATERERIA FEE. UU | HOLANDA | 7 698,05 | 517,67 |
| | | FRANCIA | 5 974,24 | 588,74 |
| | | ALEMANIA | 5 716,24 | 272,31 |
| | | ZONAS FRANCAS DEL PERU | 5 424,74 | 1 205,35 |
| | | ITALIA | 4 631,76 | 393,70 |
| | | BELGICA | 3 445,20 | 300,00 |
| | | ARGENTINA | 2 242,00 | 1 391,17 |
| | | FRENCH POLYNESIA | 1 708,00 | 143,42 |
| | | REINO UNIDO | 935,00 | 131,34 |
| | | ESPAÑA | 893,26 | 222,83 |
| | | HAITI | 813,91 | 181,84 |
| | | VENEZUELA | 760,00 | 113,84 |
| | | ARUBA | 426,74 | 22,59 |
| | | HOLANDA ANTILLES | 373,00 | 18,62 |
| | | COSTA RICA | 201,60 | 21,89 |
| | | BRASIL | 182,78 | 291,47 |
| | | FRENCH GUIANA | 166,38 | 9,17 |
| | | SUIZA | 118,00 | 3,58 |
| | | PUERTO RICO | 112,00 | 8,05 |
| | | URUGUAY | 75,00 | 16,58 |
| | | HUNGRIA | 18,00 | 0,24 |
| RUSSIAN FEDERATION | 14,00 | 6,17 | | |
| JAPAN | 7,00 | 1,40 | | |
| CANADA | 6,90 | 0,90 | | |
| | | 149 113,13 | 22 434,46 | |
| 4602900000 | DEMÁS ARTICULOS DE CESTERIA OBTENIDOS DIRECTAM. EN SU FORMA CON M | EE. UU | 6 048,99 | 1 209,70 |
| | | CANADA | 748,50 | 113,42 |
| | | SUIZA | 689,90 | 40,96 |
| | | ARGENTINA | 532,30 | 157,91 |
| | | ALEMANIA | 152,00 | 16,89 |
| | | FRANCIA | 111,03 | 19,32 |
| | | ITALIA | 100,76 | 13,26 |
| | | FRENCH POLYNESIA | 95,00 | 110,80 |
| | | 67,00 | 18,10 | |

ELABORACIÓN : Instituto Nacional de Recursos Naturales - INRENA-IFFS

Continúa...

CUADRO No 25

PERÚ: EXPORTACIÓN DE PRODUCTOS FORESTALES NO MADERABLES POR PAÍS AÑO 2004

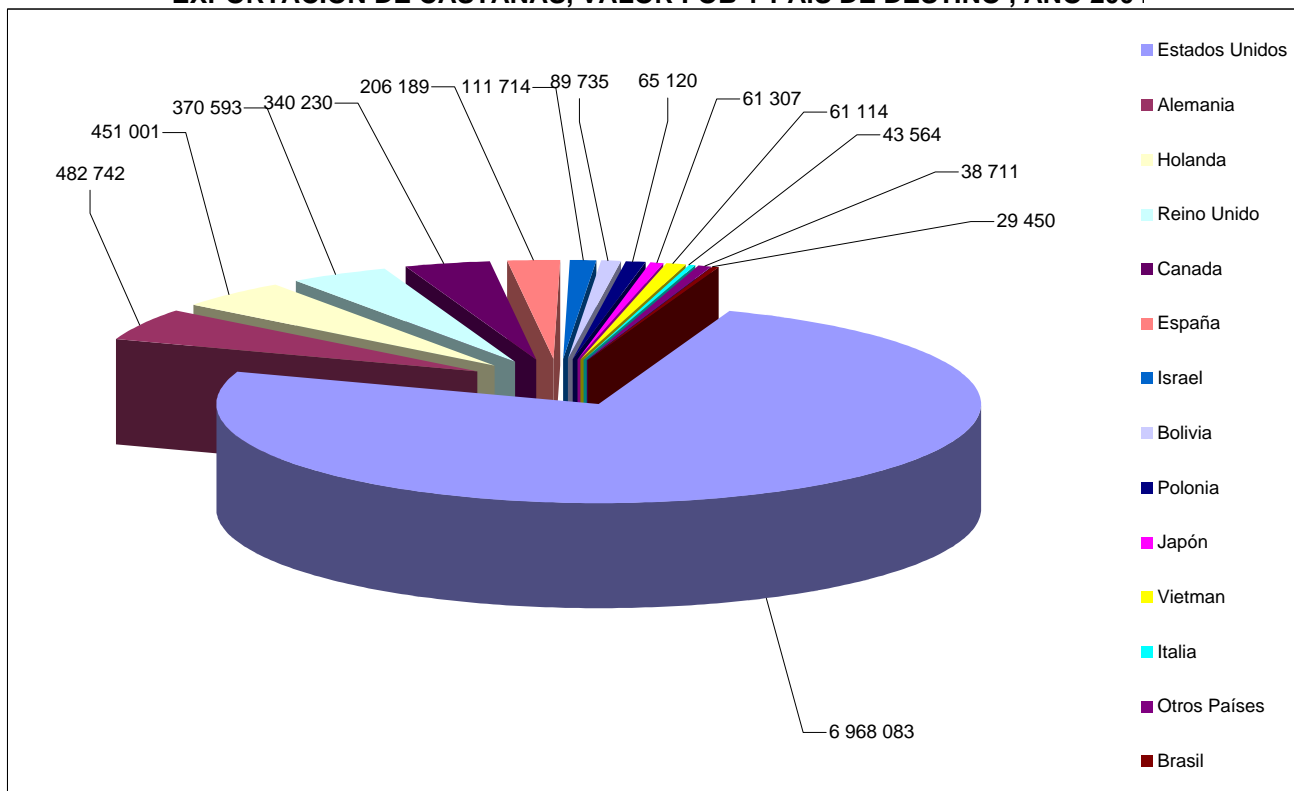
| PARTIDA | DESCRIPCION DE PARTIDA | PAIS DE DESTINO | VALOR FOB (US\$) | PESO NETO (KG) |
|----------------------|------------------------|-----------------|----------------------|----------------------|
| | | ESPAÑA | 32,00 | 2,94 |
| | | MEXICO | 11,88 | 8,88 |
| | | PANAMA | 10,00 | 2,90 |
| | | | 8 599,36 | 1 715,07 |
| TOTAL GENERAL | | | 54 206 264,28 | 14 301 792,41 |

FUENTE : Superintendencia Nacional de Administración Tributarias - SUNAT

Conclusión.

ELABORACIÓN : Instituto Nacional de Recursos Naturales - INRENA-IFFS

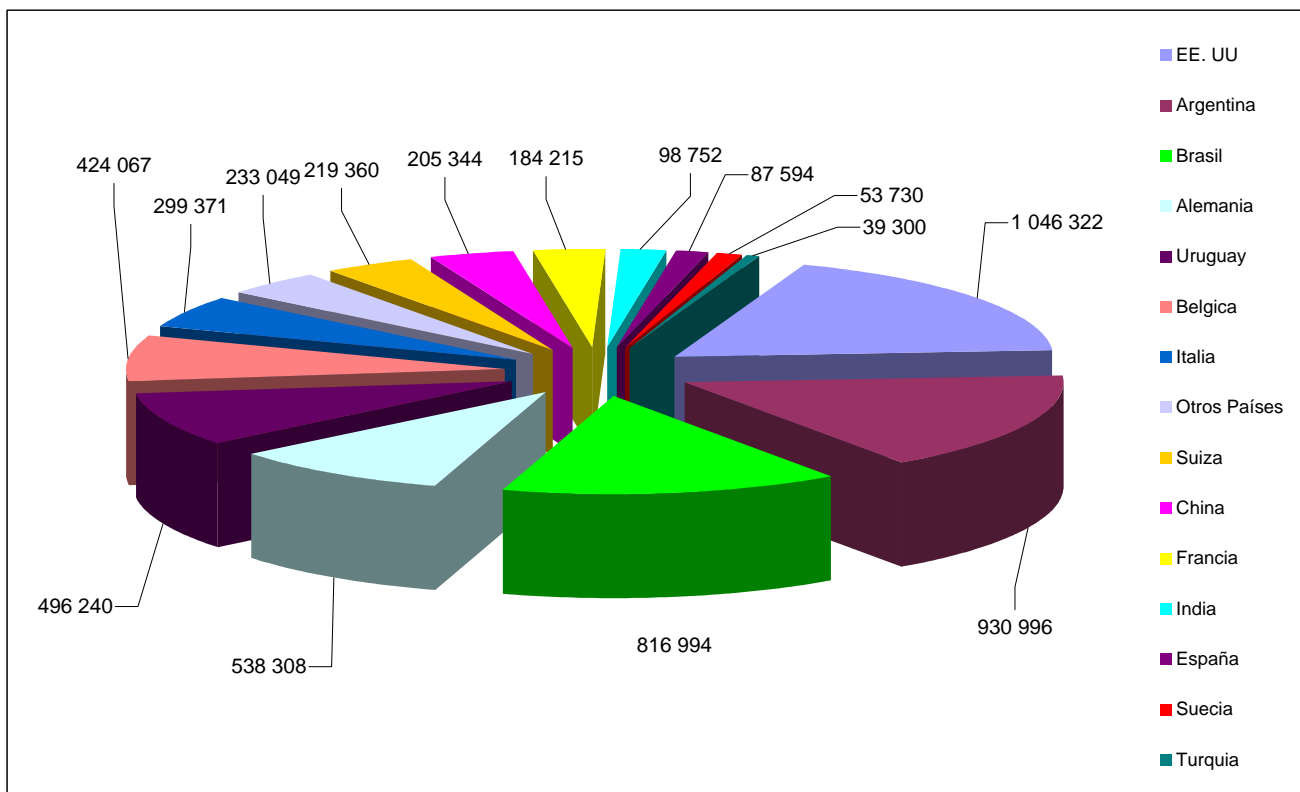
GRÁFICO Nº 16
EXPORTACIÓN DE CASTAÑAS, VALOR FOB Y PAÍS DE DESTINO , AÑO 2004



FUENTE: Superintendencia Nacional de Administración Tributaria - SUNAT

ELABORACIÓN : Instituto Nacional de Recursos Naturales - INRENA- Intendencia Forestal y de Fauna Silvestre-IFFS

GRÁFICO Nº 17
EXPORTACIÓN DE TARA VALOR FOB Y PAÍS DE DESTINO , AÑO 2004



FUENTE: Superintendencia Nacional de Administración Tributaria - SUNAT

ELABORACIÓN : Instituto Nacional de Recursos Naturales - INRENA- Intendencia Forestal y de Fauna Silvestre-IFFS

CUADRO No 26

PERÚ: IMPORTACIÓN DE PRODUCTOS FORESTALES
MADERABLES POR PRODUCTOS, AÑO 2004

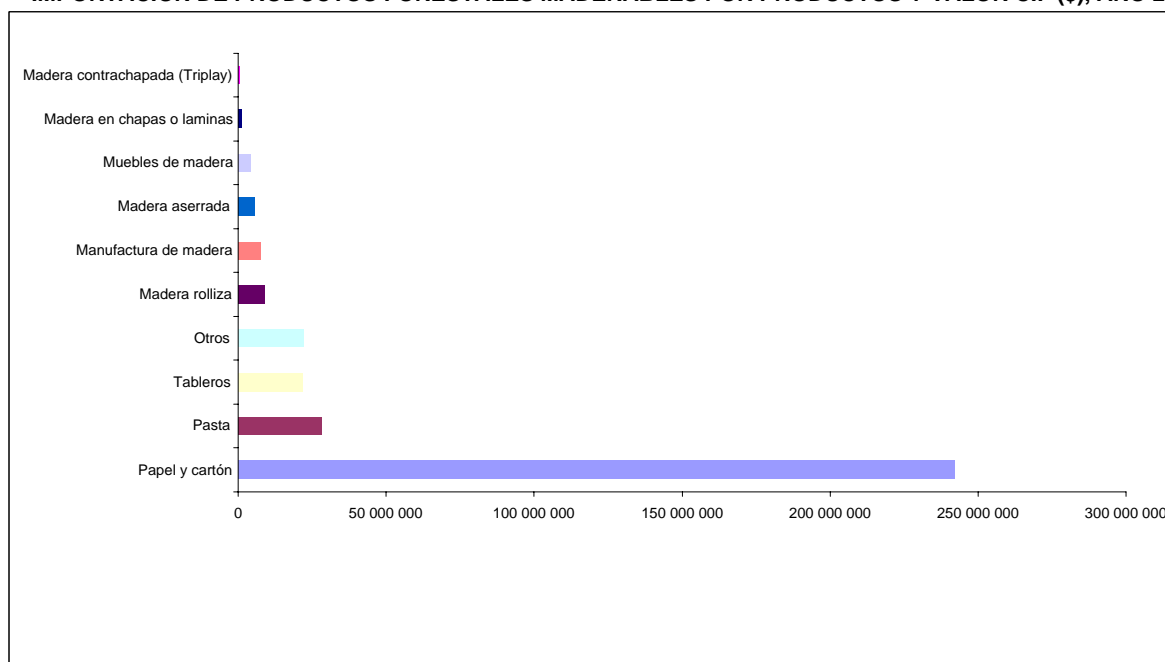
| DESCRIPCIÓN | VALOR CIF(US\$) | PESO NETO (kg) |
|---|-----------------------|-----------------------|
| Madera aserrada | 5 266 497,92 | 12 090 657,68 |
| Conífera | 4 308 488,23 | 11 097 498,97 |
| No conífera | 958 009,68 | 993 158,72 |
| Tableros | 21 490 178,09 | 59 137 350,74 |
| Tableros de partículas | 13 273 592,56 | 36 480 500,67 |
| Tableros de fibra | 7 892 071,16 | 21 830 268,54 |
| Tableros "Oriented Board" y "Waferdboard" | 324 514,38 | 826 581,54 |
| Pastas | 27 996 631,52 | 58 398 630,83 |
| Pasta de madera | 24 283 411,83 | 41 466 561,38 |
| Pasta de algodón, papel o cartón reciclado | 3 713 219,69 | 16 932 069,44 |
| Papel y cartón | 241 847 865,10 | 306 751 470,12 |
| Manufactura de madera | 7 397 815,85 | 4 325 244,59 |
| Madera contrachapada (Triplay) | 511 052,60 | 1 153 109,06 |
| Muebles de madera | 4 153 328,55 | 3 031 769,86 |
| Madera en bruto (rolliza) | 8 564 804,34 | 19 344 062,63 |
| Durmientes | 459 248,12 | 1 376 114,00 |
| Madera en chapas o láminas | 896 477,62 | 286 826,66 |
| Madera densificada en bloques, tablas, tiras o perfiles | 51 017,49 | 15 440,03 |
| Madera para parques, moldurada perfiles | 486 890,35 | 402 543,10 |
| Flejes, rodrgones, lanas de madera | 112 066,29 | 317 991,78 |
| Madera en plaquitas aserrín desechos | 51 338,75 | 54 552,12 |
| Pipas y cazoletas | 902,59 | 92,22 |
| Carbón vegetal | 2 708,75 | 24 900,00 |
| Total | 319 288 823,92 | 466 710 755,42 |

FUENTE: Superintendencia Nacional de Administración Tributaria - SUNAT

ELABORACIÓN: Instituto Nacional de Recursos Naturales - INRENA- Intendencia Forestal y de Fauna Silvestre-IFFS

GRÁFICO Nº 18

IMPORTACIÓN DE PRODUCTOS FORESTALES MADERABLES POR PRODUCTOS Y VALOR CIF (\$), AÑO 2004



FUENTE: Superintendencia Nacional de Administración Tributaria - SUNAT

ELABORACIÓN: Instituto Nacional de Recursos Naturales - INRENA- Intendencia Forestal y de Fauna Silvestre-IFFS

CUADRO No 27

PERÚ: IMPORTACIÓN DE PRODUCTOS FORESTALES MADERABLES POR PAÍS AÑO 2004

| PARTIDA | DESCRIPCIÓN DE PARTIDA | PAIS DE PROCEDENCIA | VALOR FOB (US\$) | VALOR CIF(US\$) | PESO NETO(kg) |
|---|--|---------------------|---------------------|---------------------|----------------------|
| MADERA EN PLAQUITAS, ASERRIN, DESECHOS | | | 32 376,29 | 51 338,75 | 54 552,12 |
| 4401220000 | MADERA EN PLAQUITAS O PARTICULAS DISTINTA DE LA DE CONIFERAS | GERMANY | 5 379,21 | 12 354,91 | 8 190,00 |
| | | UNITED STATES | 2 282,00 | 2 491,10 | 468,00 |
| 4401300000 | ASERRIN, DESPERDICIOS Y DESECHOS, DE MADERA, INCLUSO AGLOMERAD | NETHERLANDS | 12 153,09 | 22 231,45 | 40 053,34 |
| | | UNITED STATES | 8 461,99 | 9 651,05 | 5 047,08 |
| | | FRANCE | 3 900,72 | 4 332,62 | 703,70 |
| | | ITALY | 199,28 | 277,62 | 90,00 |
| 4402000000 | CARBON VEGETAL (COMPRENDIDO EL D'CASCARAS O HUESOS (CAROZOS) [BOLIVIA | | 1 750,00 | 2 708,75 | 24 900,00 |
| MADERA EN BRUTO (ROLLIZA) | | | 6 842 970,75 | 8 564 804,34 | 19 344 062,63 |
| 4403100000 | MADERA EN BRUTO TRATADA CON PINTURA, CREOSOTA U OTROS AGENTE | UNITED STATES | 5 519 100,89 | 6 725 494,57 | 12 186 996,63 |
| | | ARGENTINA | 885 315,28 | 1 287 668,80 | 4 893 149,00 |
| | | CHILE | 350 394,58 | 453 076,89 | 2 176 646,00 |
| | | CANADA | 14 231,00 | 16 293,81 | 2 500,00 |
| 4403200000 | MADERA EN BRUTO, INCL. DESCORTEZADA, DESALBURADA O ESCUADRADA | UNITED STATES | 73 929,00 | 82 270,27 | 84 771,00 |
| FLEJES, RODRIGONES, ESTACAS Y LANA DE MADERA | | | 87 139,21 | 112 066,29 | 317 991,78 |
| 4404100000 | FLEJES DE MADERA, RODRIGONES HENDIDOS; ESTACAS Y ESTAQUILLAS DE | CHILE | 65 144,51 | 86 939,95 | 291 150,00 |
| | | UNITED STATES | 21 222,50 | 24 235,45 | 26 444,44 |
| | | COLOMBIA | 520,00 | 533,53 | 169,03 |
| 4404200000 | FLEJES DE MADERA, RODRIGONES HENDIDOS; ESTACAS DE MADERA DISTIN | UNITED STATES | 65,00 | 72,66 | 2,67 |
| 4405000000 | LANA DE MADERA; HARINA DE MADERA | CHINA | 147,20 | 161,23 | 25,64 |
| | | GERMANY | 40,00 | 123,47 | 200,00 |
| TRAVIESAS (DURMIENTES) | | | 352 630,41 | 459 248,12 | 1 376 114,00 |
| 4406100000 | TRAVIESAS (DURMIENTES) DE MADERA PARA VIAS FERREAS O SIMILARES SI | BOLIVIA | 166 874,15 | 234 567,65 | 840 340,00 |
| 4406900000 | DEMAS TRAVIESAS (DURMIENTES) DE MADERAS PARA VIAS FERREAS O SIMI | CHILE | 132 373,80 | 160 951,22 | 441 240,00 |
| | | UNITED STATES | 48 091,02 | 56 016,24 | 72 146,00 |
| | | PARAGUAY | 5 291,44 | 7 713,01 | 22 388,00 |
| MADERA ASERRADA | | | 4 589 373,50 | 5 266 497,92 | 12 090 657,68 |
| 4407109000 | DEMAS MADERA ASERRADA O DESBASTADA LONGITUDINALMENTE DE CONI | CHILE | 3 306 733,29 | 3 835 654,46 | 10 468 120,57 |
| | | UNITED STATES | 389 845,29 | 444 469,86 | 581 772,40 |
| | | CANADA | 20 822,71 | 24 168,96 | 43 420,00 |
| | | BRAZIL | 2 000,00 | 3 067,35 | 3 000,00 |
| | | GERMANY | 800,34 | 1 127,60 | 1 186,00 |
| | | | 3 720 201,63 | 4 308 488,23 | 11 097 498,97 |
| 4407990000 | DEMAS MADERAS ASERRADAS O DESBASTADA LONGITUDINALMENTE, CORT | BOLIVIA | 228 836,10 | 244 780,28 | 508 030,00 |

ELABORACIÓN : Instituto Nacional de Recursos Naturales - INRENA-IFFS

Continúa...

CUADRO No 27

PERÚ: IMPORTACIÓN DE PRODUCTOS FORESTALES MADERABLES POR PAÍS AÑO 2004

| PARTIDA | DESCRIPCIÓN DE PARTIDA | PAIS DE PROCEDENCIA | VALOR FOB (US\$) | VALOR CIF(US\$) | PESO NETO(kg) |
|--|--|---------------------|-------------------|-------------------|-------------------|
| | | ARGENTINA | 163 320,78 | 197 392,42 | 242 260,00 |
| | | CHILE | 108 438,64 | 120 624,64 | 92 216,00 |
| | | GUATEMALA | 1 516,41 | 2 020,51 | 8 709,79 |
| | | JAPAN | 24,33 | 29,45 | 0,93 |
| | | | 502 136,26 | 564 847,31 | 851 216,72 |
| 4408101000 | TABLILLAS PARA FABRICACION DE LAPICES, DE ESPESOR <= 6 MM. | CHINA | 303 838,67 | 325 549,44 | 121 185,00 |
| | | UNITED STATES | 63 196,95 | 67 612,94 | 20 757,00 |
| | | | 367 035,62 | 393 162,37 | 141 942,00 |
| CHAPAS DE MADERA | | | 839 651,88 | 896 477,62 | 286 826,66 |
| 4408109000 | DEMÁS HOJAS PARA CHAPADO O CONTRACHAPADO DE CONIFERAS DE ESP | SPAIN | 46 013,40 | 49 354,78 | 17 400,00 |
| | | ITALY | 6 034,41 | 6 993,81 | 8 728,00 |
| | | GERMANY | 4 362,59 | 5 216,56 | 212,00 |
| 4408390000 | HOJAS P'CHAPADO O CONTRACHAP. D'LAS DEMAS MADERAS TROPIC. CITAD | SPAIN | 143 758,88 | 151 295,94 | 55 700,00 |
| | | BRAZIL | 2 679,12 | 3 523,66 | 154,00 |
| | | GERMANY | 561,60 | 575,40 | 19,09 |
| 4408900000 | DEMÁS HOJAS P' CHAPADO O CONTRACHAPADO Y DEMAS MADERAS SERRA | CANADA | 308 978,81 | 327 925,55 | 99 143,00 |
| | | SPAIN | 138 434,34 | 147 832,36 | 34 206,68 |
| | | UNITED STATES | 131 470,38 | 139 480,50 | 38 890,00 |
| | | SINGAPORE | 42 090,00 | 46 745,81 | 19 000,00 |
| | | GERMANY | 9 011,88 | 9 525,54 | 640,92 |
| | | ARGENTINA | 6 191,03 | 7 938,89 | 12 638,94 |
| | | BOLIVIA | 65,44 | 68,82 | 94,04 |
| | | | 446 187,38 | 486 890,35 | 402 543,10 |
| MADERA PARA PARQUES, MOLDURADA, PERFILADA | | | | | |
| 4409101000 | TABLILLAS Y FRISOS PARA PARQUES, SIN ENSAMBLAR, DE CONIFERAS | SWITZERLAND | 9 073,36 | 9 511,47 | 3 540,90 |
| 4409102000 | MADERA MOLDURADA, DE CONIFERAS | KOREA, REPUBLIC OF | 133,24 | 172,66 | 203,69 |
| 4409109000 | DEMÁS MADERAS PERFILADAS LONGITUDINALMENTE DE CONIFERAS | CHILE | 4 067,74 | 4 788,08 | 3 547,00 |
| | | ARGENTINA | 2 251,00 | 2 692,26 | 200,00 |
| | | ITALY | 1 655,01 | 2 236,36 | 1 467,05 |
| 4409201000 | TABLILLAS Y FRISOS PARA PARQUES, SIN ENSAMBLAR, DISTINTA DE LAS CO | GERMANY | 243 706,01 | 269 165,96 | 259 897,13 |
| | | VENEZUELA | 28 665,00 | 30 508,33 | 23 604,00 |
| 4409202000 | MADERA MOLDURADA DEISTINTA DE LA DE CONIFERAS | ITALY | 5 531,01 | 6 111,17 | 4 250,00 |
| | | UNITED STATES | 3 103,20 | 3 357,16 | 634,85 |
| | | SPAIN | 2 664,77 | 2 902,08 | 2 428,64 |
| 4409209000 | DEMÁS MADERAS PERFILADAS LONGITUDINALMENTE DISTINTA DE CONIFER | BELGIUM | 55 303,28 | 59 757,10 | 58 676,29 |
| | | UNITED STATES | 36 027,65 | 37 208,24 | 12 168,00 |
| | | PORTUGAL | 20 749,73 | 22 764,20 | 19 359,35 |
| | | GERMANY | 18 224,50 | 19 235,40 | 8 990,51 |

ELABORACIÓN : Instituto Nacional de Recursos Naturales - INRENA-IFFS

Continúa...

CUADRO No 27

PERÚ: IMPORTACIÓN DE PRODUCTOS FORESTALES MADERABLES POR PAÍS AÑO 2004

| PARTIDA | DESCRIPCIÓN DE PARTIDA | PAIS DE PROCEDENCIA | VALOR FOB (US\$) | VALOR CIF(US\$) | PESO NETO(kg) |
|-----------------|---|---------------------|----------------------|----------------------|----------------------|
| | DEMÁS MADERAS PERFILADAS LONGITUDINALMENTE DISTINTA DE CONIFER | SPAIN | 8 557,10 | 8 940,10 | 2 429,62 |
| | | ITALY | 5 471,42 | 6 528,56 | 1 095,31 |
| | | AUSTRIA | 1 003,35 | 1 011,25 | 50,76 |
| TABLEROS | | | 19 358 798,62 | 21 490 178,09 | 59 137 350,74 |
| 4410210000 | TABLEROS LLAMADOS "ORIENTED STRAND BOARD" Y "WAFERBOARD" DE MADERA | BRAZIL | 201 462,41 | 292 463,97 | 756 333,84 |
| | | CHILE | 16 098,71 | 17 864,67 | 48 275,73 |
| 4410290000 | LOS DEMÁS TABLEROS LLAMADOS "ORIENTED STRAND BOARD" Y "WAFERBOARD" | BOLIVIA | 12 587,11 | 13 354,98 | 21 926,96 |
| | | SPAIN | 800,00 | 830,76 | 45,00 |
| | | | 230 948,23 | 324 514,38 | 826 581,54 |
| 4410310000 | LOS DEMÁS TABLEROS DE PARTICULAS Y TABLEROS SIMILARES DE MADERA | CHILE | 661 270,36 | 763 875,76 | 2 819 105,79 |
| | | COLOMBIA | 454 554,66 | 577 912,68 | 2 126 963,00 |
| | | ECUADOR | 283 616,51 | 308 142,24 | 1 184 630,35 |
| | | BRAZIL | 87 251,44 | 95 167,31 | 45 040,00 |
| 4410320000 | LOS DEMÁS TABLEROS DE PARTICULAS Y TABLEROS SIMILARES DE MADERA | ECUADOR | 6 024 121,84 | 6 410 184,08 | 14 985 934,49 |
| | | CHILE | 3 408 575,86 | 3 834 847,41 | 11 701 721,28 |
| | | ARGENTINA | 221 766,28 | 335 999,48 | 978 690,00 |
| | | SPAIN | 11 688,35 | 14 239,25 | 17 306,80 |
| 4410330000 | LOS DEMÁS TABLEROS DE PARTICULAS Y TABLEROS SIMILARES DE MADERA | INDIA | 75 688,35 | 79 789,84 | 33 222,00 |
| 4410390000 | LOS DEMÁS DE LOS DEMÁS TABLEROS DE PARTICULAS Y TABLEROS SIMILARES | ECUADOR | 671 990,24 | 728 767,62 | 2 133 131,67 |
| | | CHILE | 94 084,04 | 108 671,21 | 451 587,56 |
| | | UNITED STATES | 403,22 | 878,14 | 280,00 |
| | | KOREA, REPUBLIC OF | 1,08 | 1,17 | 0,32 |
| 4410900000 | DEMÁS TABLEROS DE PARTICULAS Y TABLEROS SIMILARES DE LAS DEMÁS | GERMANY | 14 465,97 | 14 774,26 | 2 677,63 |
| | | SPAIN | 315,93 | 334,29 | 29,60 |
| | | BOLIVIA | 0,80 | 7,82 | 180,18 |
| | | | 12 009 794,93 | 13 273 592,56 | 36 480 500,67 |
| 4411110000 | TABLEROS D'FIBRA DE MASA VOLUMICA >0,8 G/CM3 S/TRABAJO MECANICO | CHILE | 2 521 909,17 | 2 853 814,58 | 9 686 677,44 |
| | | BOLIVIA | 570 578,75 | 629 225,27 | 3 421 051,19 |
| | | BRAZIL | 0,40 | 0,85 | 0,10 |
| 4411190000 | DEMÁS TABLEROS D'FIBRA DE MASA VOLUMICA >0,8 G/CM3 SIN TRABAJO MECANICO | CHILE | 1 218 908,49 | 1 309 350,22 | 2 693 372,93 |
| | | GERMANY | 445 644,41 | 494 005,29 | 492 781,62 |
| | | AUSTRIA | 170 335,75 | 182 986,61 | 183 931,90 |
| | | BRAZIL | 88 249,18 | 105 380,44 | 96 746,56 |
| | | BELGIUM | 42 281,83 | 45 918,43 | 33 665,11 |
| | | LUXEMBOURG | 15 417,66 | 16 717,79 | 17 338,45 |
| 4411210000 | TABLEROS D'FIBRA DE MASA VOLUMICA >0,5 PERO <=0,8 G/CM3, S/TRABAJO MECANICO | CHILE | 1 159 417,88 | 1 293 943,09 | 3 536 232,44 |
| | | ECUADOR | 251 454,49 | 263 491,70 | 612 132,58 |

ELABORACIÓN : Instituto Nacional de Recursos Naturales - INRENA-IFFS

Continúa...

CUADRO No 27

PERÚ: IMPORTACIÓN DE PRODUCTOS FORESTALES MADERABLES POR PAÍS AÑO 2004

| PARTIDA | DESCRIPCIÓN DE PARTIDA | PAIS DE PROCEDENCIA | VALOR FOB (US\$) | VALOR CIF(US\$) | PESO NETO(kg) |
|---|--|---------------------|---------------------|---------------------|----------------------|
| 4411290000 | TABLEROS D'FIBRA DE MASA VOLUMICA >0,5 PERO <=0,8 G/CM3, S/TRABAJA. DEMAS TABLEROS D'FIBRA DE MASA VOLUMICA >0,5 PERO >=0,8 G/CM3, S/T | BRAZIL | 46 203,60 | 61 111,53 | 93 556,00 |
| | | ARGENTINA | 1 053,81 | 1 248,18 | 1 563,00 |
| | | CHILE | 132 458,12 | 145 255,92 | 339 730,21 |
| | | ECUADOR | 50 722,84 | 52 542,29 | 83 579,74 |
| | | AUSTRIA | 48 324,03 | 50 817,74 | 7 680,14 |
| 4411390000 | DEMÁS TABLEROS D'FIBRA DE MASA VOLUMICA >0,35 PERO <=0,5 G/CM3, S | GERMANY | 43 023,66 | 44 974,35 | 20 666,73 |
| | | CHILE | 257 069,49 | 278 334,13 | 449 159,06 |
| 4411990000 | DEMÁS TABLEROS DE FIBRA DE MADERA U OTRAS MAT. LEÑOSAS, INCL. AGI | GERMANY | 42 029,93 | 47 057,26 | 45 465,41 |
| | | UNITED STATES | 5 673,02 | 7 701,28 | 8 879,86 |
| | | BRAZIL | 5 791,60 | 6 594,89 | 5 507,59 |
| | | SWITZERLAND | 1 507,37 | 1 599,33 | 550,50 |
| | | | 7 118 055,46 | 7 892 071,16 | 21 830 268,54 |
| MADRA CONTRACHAPADA (TRIPLAY) | | | 472 968,79 | 511 052,60 | 1 153 109,06 |
| 4412130000 | MADERA CONTRACHAPADA Q'TENGA POR LO MENOS UNA HOJA EXTERNA D | BRAZIL | 63,95 | 296,89 | 32,00 |
| 4412140000 | DEMÁS MADERAS CONTRACHAP. Q'TENGAN POR LO MENOS,UNA HOJA EXTÉ | BOLIVIA | 25 302,60 | 26 593,13 | 35 776,00 |
| 4412190000 | DEMÁS MADERAS CONTRACHAPADAS CONSTITUIDA POR HOJAS DE MADERA/ | CHILE | 190 515,02 | 203 163,40 | 295 614,00 |
| | | BOLIVIA | 178 891,50 | 190 947,93 | 742 938,81 |
| | | BRAZIL | 10 716,50 | 13 220,08 | 12 785,00 |
| 4412290000 | DEMÁS MADERAS CHAPADAS Q'CONT. POR LO MENOS UNA HOJA EXT. DE M | GERMANY | 2 412,10 | 3 460,71 | 100,00 |
| 4412990000 | DEMÁS MADERA ESTRATIFICADA SIMILAR | FINLAND | 43 971,58 | 47 856,52 | 23 230,00 |
| | | ARGENTINA | 16 242,07 | 19 550,77 | 37 970,85 |
| | | UNITED STATES | 4 347,44 | 4 864,72 | 2 112,00 |
| | | NETHERLANDS | 180,00 | 691,39 | 2 141,00 |
| | | CHILE | 326,03 | 407,05 | 409,40 |
| MADERA DENSIFICADA EN BLOQUES, TABLAS, TIRAS O PERFILES. | | | 45 047,89 | 51 017,49 | 15 440,03 |
| 4413000000 | MADERA DENSIFICADA EN BLOQUES, TABLAS, TIRAS O PERFILES. | UNITED STATES | 15 747,46 | 17 091,43 | 5 998,47 |
| | | GERMANY | 13 471,50 | 15 743,94 | 1 964,20 |
| | | SWITZERLAND | 11 844,36 | 13 846,35 | 4 661,70 |
| | | SPAIN | 2 554,09 | 2 791,88 | 2 525,82 |
| | | BRAZIL | 1 430,48 | 1 543,89 | 289,83 |
| MANUFACTURAS DE MADERA | | | 6 756 626,33 | 7 397 815,85 | 4 325 244,59 |
| 4414000000 | MARCOS DE MADERA PARA CUADROS, FOTOGRAFIAS, ESPEJOS U OBJETOS | CHINA | 112 730,62 | 124 105,80 | 35 028,91 |
| | | HONG KONG | 14 360,30 | 15 925,88 | 5 062,74 |
| | | SPAIN | 7 010,35 | 7 725,34 | 2 358,79 |
| | | UNITED STATES | 6 347,77 | 7 115,18 | 3 070,81 |
| | | INDIA | 4 097,80 | 4 590,54 | 856,85 |
| | | THAILAND | 2 062,63 | 2 417,78 | 647,26 |

ELABORACIÓN : Instituto Nacional de Recursos Naturales - INRENA-IFFS

Continúa...

CUADRO No 27

PERÚ: IMPORTACIÓN DE PRODUCTOS FORESTALES MADERABLES POR PAÍS AÑO 2004

| PARTIDA | DESCRIPCIÓN DE PARTIDA | PAIS DE PROCEDENCIA | VALOR FOB (US\$) | VALOR CIF(US\$) | PESO NETO(kg) |
|------------|---|---------------------------|------------------|-----------------|---------------|
| | | TAIWAN, PROVINCE OF CHINA | 1 141,04 | 1 577,48 | 771,28 |
| | | INDONESIA | 646,34 | 947,03 | 334,67 |
| | | BRAZIL | 805,96 | 884,65 | 110,98 |
| | | SWITZERLAND | 177,42 | 207,41 | 69,43 |
| | | DENMARK | 168,90 | 171,71 | 6,09 |
| | | GERMANY | 111,60 | 119,46 | 26,68 |
| | | ARGENTINA | 88,55 | 102,74 | 2,23 |
| | | GUATEMALA | 29,99 | 52,35 | 6,90 |
| | | KOREA, REPUBLIC OF | 18,40 | 23,84 | 28,13 |
| | | MEXICO | 6,51 | 7,48 | 2,32 |
| | | CANADA | 3,05 | 4,32 | 2,00 |
| | | JAPAN | 1,37 | 2,15 | 4,93 |
| 4415100000 | CAJONES, CAJAS, JAULAS, TAMBORES Y ENVASES SIMIL.; CARRETES PARA | CHILE | 405 381,58 | 445 684,63 | 585 489,09 |
| | | KOREA, REPUBLIC OF | 39 228,18 | 53 246,35 | 16 760,00 |
| | | UNITED STATES | 7 326,15 | 8 184,86 | 659,70 |
| | | CANADA | 2 627,81 | 2 838,02 | 52,22 |
| | | SPAIN | 2 559,33 | 2 668,56 | 460,32 |
| | | COLOMBIA | 593,03 | 2 607,52 | 1 292,12 |
| | | CHINA | 2 287,75 | 2 578,52 | 583,44 |
| | | GERMANY | 1 530,59 | 2 016,33 | 570,54 |
| | | ITALY | 1 539,36 | 1 667,04 | 69,73 |
| | | HONG KONG | 650,00 | 711,65 | 7,45 |
| | | BRAZIL | 377,60 | 439,04 | 35,78 |
| | | INDIA | 264,10 | 436,18 | 299,68 |
| | | SWITZERLAND | 226,63 | 260,62 | 42,00 |
| | | MALAYSIA | 6,00 | 17,20 | 21,70 |
| 4415200000 | PALETAS, PALETAS CAJA Y DEMAS PLATAFORMAS P'CARGA; COLLARINES P' | CHILE | 130 061,92 | 152 861,76 | 352 372,11 |
| | | ECUADOR | 90 474,60 | 107 593,68 | 278 666,66 |
| | | UNITED STATES | 12 487,07 | 22 380,10 | 37 495,17 |
| | | SPAIN | 1 759,01 | 2 248,45 | 3 477,24 |
| | | GERMANY | 891,66 | 1 014,25 | 662,08 |
| | | ITALY | 736,86 | 829,80 | 172,04 |
| | | BELGIUM | 351,01 | 532,34 | 754,00 |
| | | POLAND | 354,41 | 381,19 | 24,21 |
| | | UNITED KINGDOM | 44,14 | 47,23 | 5,90 |
| | | NETHERLANDS | 1,78 | 9,81 | 15,00 |
| | | FRANCE | 6,40 | 7,26 | 3,00 |
| | | CANADA | 2,00 | 7,23 | 35,50 |
| | | JAPAN | 0,41 | 1,35 | 2,23 |
| 4416000000 | BARRILES,CUBAS,TINAS Y DEMAS MANUFACT. D'TONELERIA Y PARTES, D'MA ARGENTINA | | 28 550,00 | 34 196,41 | 46 760,00 |

ELABORACIÓN : Instituto Nacional de Recursos Naturales - INRENA-IFFS

Continúa...

CUADRO No 27

PERÚ: IMPORTACIÓN DE PRODUCTOS FORESTALES MADERABLES POR PAÍS AÑO 2004

| PARTIDA | DESCRIPCIÓN DE PARTIDA | PAIS DE PROCEDENCIA | VALOR FOB (US\$) | VALOR CIF(US\$) | PESO NETO(kg) |
|------------|---|----------------------|------------------|-----------------|---------------|
| | BARRILES,CUBAS,TINAS Y DEMAS MANUFACT. D'TONELERIA Y PARTES, D'MA | FRANCE | 10 682,08 | 14 629,32 | 4 295,30 |
| | | UNITED STATES | 4 725,00 | 7 195,88 | 3 326,00 |
| | | SPAIN | 18,80 | 20,31 | 3,20 |
| | | CHILE | 5,00 | 11,21 | 41,00 |
| | | CHINA | 4,00 | 4,59 | 2,65 |
| 4417001000 | HERRAMIENTAS DE MADERA | UNITED STATES | 3 665,34 | 3 979,78 | 486,80 |
| | | ITALY | 1 017,30 | 1 135,50 | 22,27 |
| | | GERMANY | 156,11 | 166,25 | 16,49 |
| | | ARGENTINA | 50,00 | 85,10 | 4,00 |
| | | SPAIN | 0,50 | 0,52 | 0,06 |
| 4417009000 | DEMÁS MONTURAS Y MANGOS DE HERRAMIENTAS, MONT. Y MANGOS DE CE | UNITED STATES | 11 154,68 | 11 689,00 | 1 021,52 |
| | | CHINA | 8 537,26 | 9 688,52 | 6 508,12 |
| | | COLOMBIA | 6 221,96 | 6 581,07 | 4 639,77 |
| | | CANADA | 1 283,17 | 1 583,40 | 28,30 |
| | | ARGENTINA | 272,00 | 630,15 | 224,00 |
| | | GERMANY | 395,84 | 438,35 | 41,51 |
| | | MEXICO | 32,82 | 35,24 | 4,03 |
| | | SYRIAN ARAB REPUBLIC | 21,90 | 24,48 | 0,24 |
| | | INDIA | 1,44 | 2,82 | 2,00 |
| 4418100000 | VENTANAS, CONTRAVENTANAS, Y SUS MARCOS Y CONTRAMARCOS, DE MA | CHILE | 540,82 | 705,31 | 245,80 |
| | | UNITED STATES | 524,07 | 689,82 | 41,00 |
| | | COLOMBIA | 195,55 | 208,08 | 122,88 |
| | | INDIA | 76,00 | 90,11 | 24,21 |
| 4418200000 | PUERTAS Y SUS MARCOS, CONTRAMARCOS Y UMBRALES, DE MADERA | CHILE | 478 352,36 | 531 490,06 | 546 150,60 |
| | | SWITZERLAND | 15 364,58 | 16 018,89 | 3 500,00 |
| | | SPAIN | 6 600,00 | 12 338,13 | 33 678,81 |
| | | COLOMBIA | 9 796,34 | 10 279,52 | 2 098,40 |
| | | UNITED STATES | 5 468,40 | 6 440,38 | 1 156,73 |
| | | THAILAND | 631,55 | 1 236,45 | 203,30 |
| | | PANAMA | 440,00 | 880,52 | 443,95 |
| | | CANADA | 599,52 | 880,32 | 1 699,07 |
| | | CHINA | 141,00 | 200,25 | 96,48 |
| | | ITALY | 135,00 | 168,29 | 450,00 |
| | | INDONESIA | 75,00 | 108,12 | 57,82 |
| | | BRAZIL | 68,00 | 105,67 | 54,97 |
| | | GERMANY | 2,40 | 28,63 | 40,00 |
| | | FRANCE | 25,32 | 27,08 | 2,09 |
| 4418300000 | TABLEROS PARA PARQUES, DE MADERA | BRAZIL | 160 918,83 | 178 275,06 | 97 801,47 |
| | | PORTUGAL | 27 431,61 | 30 669,11 | 24 823,20 |
| | | GERMANY | 24 698,96 | 27 049,96 | 18 000,00 |

ELABORACIÓN : Instituto Nacional de Recursos Naturales - INRENA-IFFS

Continúa...

CUADRO No 27

PERÚ: IMPORTACIÓN DE PRODUCTOS FORESTALES MADERABLES POR PAÍS AÑO 2004

| PARTIDA | DESCRIPCIÓN DE PARTIDA | PAIS DE PROCEDENCIA | VALOR FOB (US\$) | VALOR CIF(US\$) | PESO NETO(kg) |
|------------|--|---------------------------|------------------|-----------------|---------------|
| | TABLEROS PARA PARQUES, DE MADERA | SPAIN | 19 784,85 | 21 548,59 | 17 594,98 |
| | | CHINA | 13 237,60 | 15 898,38 | 12 297,79 |
| 4418400000 | ENCOFRADOS PARA HORMIGON, DE MADERA | GERMANY | 89 564,16 | 101 659,32 | 64 430,00 |
| | | ITALY | 1 400,00 | 1 610,88 | 2 500,00 |
| 4418500000 | TABLILLAS PARA CUBIERTA DE TEJADOS O FACHADAS ("SHINGLES" Y "SHAK | UNITED STATES | 3 383,43 | 6 167,06 | 612,48 |
| 4418901000 | TABLEROS CELULARES, DE MADERA | UNITED STATES | 500,00 | 641,47 | 210,00 |
| 4418909000 | DEMÁS OBRAS Y PIEZAS DE CARPINTERIA PARA CONSTRUCCIONES, DE MADERA | PORTUGAL | 143 456,91 | 156 339,11 | 134 181,63 |
| | | BELGIUM | 63 452,02 | 68 432,29 | 71 196,93 |
| | | BRAZIL | 48 215,12 | 51 897,10 | 24 146,87 |
| | | UNITED STATES | 37 833,65 | 44 246,55 | 26 215,85 |
| | | SPAIN | 38 140,32 | 41 625,49 | 37 880,56 |
| | | ITALY | 8 211,71 | 9 287,08 | 12 984,54 |
| | | GERMANY | 7 326,84 | 9 209,23 | 380,00 |
| | | CHILE | 3 976,18 | 5 121,63 | 17 560,36 |
| | | AUSTRIA | 2 862,98 | 3 352,46 | 2 060,02 |
| | | CHINA | 2 456,40 | 2 974,25 | 5 068,67 |
| | | CANADA | 9,15 | 15,04 | 9,41 |
| 4419000000 | ARTICULOS DE MESA O DE COCINA, DE MADERA | CHINA | 64 361,29 | 74 146,40 | 29 218,13 |
| | | THAILAND | 39 762,04 | 45 133,39 | 9 488,30 |
| | | UNITED STATES | 5 889,22 | 6 954,01 | 3 544,27 |
| | | JAPAN | 2 097,98 | 2 430,98 | 352,35 |
| | | SWEDEN | 2 350,21 | 2 411,08 | 152,51 |
| | | FRANCE | 2 069,44 | 2 217,95 | 61,36 |
| | | INDIA | 1 724,50 | 2 135,15 | 506,16 |
| | | BRAZIL | 1 528,48 | 1 839,73 | 298,11 |
| | | SOUTH AFRICA | 1 488,00 | 1 814,13 | 440,00 |
| | | TAIWAN, PROVINCE OF CHINA | 1 584,24 | 1 656,01 | 189,01 |
| | | DENMARK | 1 150,23 | 1 224,91 | 47,44 |
| | | INDONESIA | 603,03 | 860,58 | 209,59 |
| | | UNITED KINGDOM | 567,77 | 618,47 | 106,06 |
| | | ITALY | 528,52 | 565,71 | 40,09 |
| | | ROMANIA | 187,91 | 315,27 | 14,38 |
| | | KOREA, REPUBLIC OF | 98,70 | 109,68 | 20,09 |
| | | ARGENTINA | 105,04 | 109,49 | 9,60 |
| | | SPAIN | 39,79 | 52,31 | 9,10 |
| | | PANAMA | 22,47 | 24,06 | 15,43 |
| | | PAKISTAN | 15,90 | 16,83 | 2,11 |
| | | SLOVENIA | 5,41 | 5,99 | 0,18 |
| | | POLAND | 3,60 | 3,99 | 0,12 |
| | | MALAYSIA | 1,20 | 3,44 | 4,34 |

ELABORACIÓN : Instituto Nacional de Recursos Naturales - INRENA-IFFS

Continúa...

CUADRO No 27

PERÚ: IMPORTACIÓN DE PRODUCTOS FORESTALES MADERABLES POR PAÍS AÑO 2004

| PARTIDA | DESCRIPCIÓN DE PARTIDA | PAIS DE PROCEDENCIA | VALOR FOB (US\$) | VALOR CIF(US\$) | PESO NETO(kg) |
|------------|--|---------------------------|------------------|-----------------|---------------|
| 4420100000 | ARTICULOS DE MESA O DE COCINA, DE MADERA ESTATUILLAS Y DEMAS OBJETOS DE ADORNO, DE MADERA | MEXICO | 0,30 | 0,32 | 0,05 |
| | | CHINA | 112 742,83 | 126 510,04 | 47 756,31 |
| | | THAILAND | 37 681,75 | 43 868,43 | 6 002,47 |
| | | INDIA | 19 772,36 | 25 010,70 | 6 008,15 |
| | | INDONESIA | 15 304,40 | 20 609,66 | 6 450,89 |
| | | GHANA | 10 462,00 | 12 785,79 | 1 515,40 |
| | | NAMIBIA | 5 845,61 | 7 147,00 | 386,65 |
| | | UNITED STATES | 3 444,16 | 4 066,54 | 1 958,31 |
| | | SPAIN | 1 133,67 | 1 848,75 | 203,72 |
| | | KENYA | 906,00 | 1 446,20 | 189,00 |
| | | TAIWAN, PROVINCE OF CHINA | 232,35 | 846,88 | 54,81 |
| | | PANAMA | 603,18 | 678,48 | 763,51 |
| | | MYANMAR | 459,00 | 647,08 | 66,71 |
| | | MALAYSIA | 148,75 | 426,48 | 538,00 |
| | | JAPAN | 210,00 | 247,85 | 51,19 |
| | | GERMANY | 68,90 | 223,85 | 235,00 |
| | | PORTUGAL | 88,95 | 93,07 | 5,79 |
| | | ECUADOR | 50,64 | 65,93 | 4,53 |
| | | ARGENTINA | 46,61 | 53,68 | 1,85 |
| | | FRANCE | 8,00 | 25,20 | 12,80 |
| MEXICO | 2,70 | 3,03 | 1,57 | | |
| 4420900000 | DEMÁS MARQUETERIA, COFRECILLOS O ESTUCHES P'JOYERIA U ORFEBR. Y | CHINA | 44 620,07 | 51 236,13 | 17 904,57 |
| | | INDIA | 13 959,46 | 15 908,80 | 3 060,03 |
| | | ITALY | 9 378,00 | 9 609,37 | 176,31 |
| | | TAIWAN, PROVINCE OF CHINA | 6 310,70 | 7 673,61 | 4 953,56 |
| | | GERMANY | 4 962,56 | 5 168,79 | 258,38 |
| | | UNITED STATES | 4 265,78 | 4 914,35 | 1 860,08 |
| | | THAILAND | 3 975,44 | 4 753,87 | 564,25 |
| | | BRAZIL | 3 956,34 | 4 362,20 | 1 563,07 |
| | | SPAIN | 2 622,67 | 2 836,22 | 558,95 |
| | | ARGENTINA | 1 882,25 | 2 390,39 | 112,47 |
| | | MALAYSIA | 321,60 | 922,05 | 1 163,17 |
| | | INDONESIA | 515,40 | 654,79 | 128,30 |
| | | NETHERLANDS | 446,79 | 504,47 | 3,91 |
| | | COLOMBIA | 337,78 | 361,06 | 30,84 |
| | | ECUADOR | 181,05 | 184,40 | 108,00 |
| | | PANAMA | 65,20 | 69,16 | 12,48 |
| | | CHILE | 20,00 | 27,57 | 13,82 |
| | | ISRAEL | 20,00 | 24,45 | 0,68 |
| | | SWITZERLAND | 14,67 | 20,42 | 0,17 |

ELABORACIÓN : Instituto Nacional de Recursos Naturales - INRENA-IFFS

Continúa...

CUADRO No 27

PERÚ: IMPORTACIÓN DE PRODUCTOS FORESTALES MADERABLES POR PAÍS AÑO 2004

| PARTIDA | DESCRIPCIÓN DE PARTIDA | PAIS DE PROCEDENCIA | VALOR FOB (US\$) | VALOR CIF(US\$) | PESO NETO(kg) |
|------------|---|---------------------------|------------------|-----------------|---------------|
| 442110000 | DEMÁS MARQUETERÍA, COFRECILLOS O ESTUCHES P'JOYERÍA U ORFEBR. Y PERCHAS PARA PRENDAS DE VESTIR, DE MADERA | KOREA, REPUBLIC OF | 11,40 | 11,94 | 0,46 |
| | | JAPAN | 10,00 | 10,97 | 0,49 |
| | | CHINA | 26 202,69 | 31 671,80 | 19 956,20 |
| | | UNITED STATES | 4 055,05 | 4 586,60 | 405,67 |
| | | SPAIN | 3 429,48 | 3 485,76 | 77,50 |
| | | GHANA | 1 137,60 | 1 758,60 | 116,50 |
| | | ARGENTINA | 1 175,88 | 1 230,65 | 20,73 |
| | | INDIA | 498,70 | 564,99 | 81,50 |
| | | ITALY | 219,35 | 223,34 | 7,50 |
| | | INDONESIA | 40,00 | 69,69 | 17,39 |
| 4421901000 | CANILLAS, CARRETES, P'HILATURA O TEJIDO Y P' HILO DE COSER, Y ART | JAPAN | 4,58 | 4,92 | 1,50 |
| | | UNITED STATES | 3,21 | 59,32 | 36,36 |
| 4421902000 | PALILLOS DE DIENTE, DE MADERA | CHINA | 46,82 | 51,86 | 15,14 |
| | | CHINA | 11 458,76 | 15 466,23 | 15 362,75 |
| | | COLOMBIA | 382,69 | 412,25 | 108,54 |
| | | KOREA, REPUBLIC OF | 175,00 | 183,75 | 22,68 |
| | | TAIWAN, PROVINCE OF CHINA | 55,00 | 56,11 | 2,00 |
| | | UNITED STATES | 18,24 | 22,99 | 4,01 |
| 4421903000 | PALITOS Y CUCHARITAS PARA DULCES Y HELADOS, DE MADERA | JAPAN | 0,24 | 1,66 | 0,05 |
| | | ECUADOR | 226 756,00 | 234 785,22 | 100 432,50 |
| | | CHILE | 94 505,00 | 98 337,50 | 49 878,00 |
| | | CHINA | 21 565,50 | 26 404,59 | 27 538,61 |
| | | BRAZIL | 4 750,00 | 6 894,38 | 7 110,00 |
| 4421905000 | MADERA PREPARADA PARA FOSFOROS | CHILE | 1 806 796,80 | 1 858 369,04 | 467 400,00 |
| | | LATVIA | 1 553 107,96 | 1 665 744,69 | 599 031,00 |
| 4421909000 | DEMÁS MANUFACTURA DE MADERA | CHINA | 184 675,20 | 219 569,88 | 160 052,83 |
| | | UNITED STATES | 99 726,11 | 106 993,48 | 22 677,06 |
| | | CANADA | 21 566,93 | 52 934,47 | 126 805,24 |
| | | TAIWAN, PROVINCE OF CHINA | 28 837,79 | 32 198,45 | 4 329,91 |
| | | COLOMBIA | 15 767,21 | 16 595,98 | 2 439,43 |
| | | VIET NAM | 13 824,30 | 15 498,96 | 4 626,00 |
| | | ITALY | 11 392,57 | 14 218,85 | 3 310,90 |
| | | BRAZIL | 11 031,35 | 12 386,50 | 353,63 |
| | | AUSTRIA | 1 794,03 | 7 444,50 | 514,15 |
| | | CHILE | 5 786,02 | 7 038,98 | 2 397,19 |
| | | FRANCE | 5 749,11 | 6 852,01 | 142,35 |
| | | SWITZERLAND | 5 972,30 | 6 135,26 | 108,03 |
| | | GERMANY | 3 028,50 | 3 337,28 | 636,48 |
| | | INDONESIA | 2 007,73 | 3 024,26 | 1 083,81 |
| ARGENTINA | 2 094,67 | 2 287,53 | 479,86 | | |

ELABORACIÓN : Instituto Nacional de Recursos Naturales - INRENA-IFFS

Continúa...

CUADRO No 27

PERÚ: IMPORTACIÓN DE PRODUCTOS FORESTALES MADERABLES POR PAÍS AÑO 2004

| PARTIDA | DESCRIPCIÓN DE PARTIDA | PAIS DE PROCEDENCIA | VALOR FOB (US\$) | VALOR CIF(US\$) | PESO NETO(kg) |
|--|---|---------------------|-----------------------|-----------------------|-----------------------|
| | DEMÁS MANUFACTURA DE MADERA | SPAIN | 2 133,41 | 2 234,12 | 375,80 |
| | | PANAMA | 1 755,76 | 2 170,04 | 671,07 |
| | | INDIA | 1 378,37 | 1 816,72 | 699,39 |
| | | HONG KONG | 1 641,79 | 1 791,93 | 342,55 |
| | | UNITED KINGDOM | 964,79 | 1 010,31 | 54,84 |
| | | JAPAN | 494,92 | 531,14 | 44,66 |
| | | NO DECLARADOS | 345,46 | 363,94 | 5,53 |
| | | THAILAND | 230,00 | 243,55 | 90,90 |
| | | DENMARK | 144,57 | 195,12 | 4,00 |
| | | TURKEY | 96,95 | 99,94 | 5,00 |
| | | PHILIPPINES | 84,39 | 88,30 | 7,86 |
| | | ECUADOR | 68,26 | 69,99 | 28,06 |
| | | CZECH REPUBLIC | 50,74 | 57,59 | 2,30 |
| | | SWEDEN | 35,71 | 36,63 | 2,32 |
| | | MALAYSIA | 7,30 | 20,91 | 26,40 |
| | | MEXICO | 11,50 | 18,07 | 23,55 |
| PASTA DE MADERA | | | 22 553 941,69 | 24 283 411,83 | 41 466 561,38 |
| 4703110000 | PASTA QUIMICA A LA SOSA O AL SULFATO, CRUDA DE CONIFERAS | CHILE | 921 968,86 | 1 013 924,93 | 2 143 745,00 |
| 4703210000 | PASTA QUIMICA A LA SOSA O AL SULFATO, SEMIBLANQUEADA O BLANQUEADA | UNITED STATES | 6 655 678,62 | 7 168 348,72 | 11 774 743,00 |
| | | CHILE | 5 763 831,66 | 6 211 710,58 | 9 848 597,00 |
| 4703290000 | PASTA QUIMICA A LA SOSA O AL SULFATO, SEMIBLANQUEADA O BLANQUEADA | CHILE | 9 199 180,08 | 9 874 728,94 | 17 695 359,00 |
| | | GERMANY | 1 211,48 | 1 693,76 | 717,38 |
| 4704290000 | PASTA QUIMICA DE MADERA AL SULFITO, BLANQUEADA O SEMIBLANQUEADA | GERMANY | 12 070,99 | 13 004,90 | 3 400,00 |
| PASTA DE ALGODÓN, PAPEL O CARTÓN RECICLADOS | | | 2 973 247,37 | 3 713 219,69 | 16 932 069,44 |
| 4706100000 | PASTA DE LINTER DE ALGODÓN | BRAZIL | 13 817,52 | 16 828,53 | 9 592,00 |
| 4706200000 | PASTA DE FIBRAS OBTENIDAS DE PAPEL O CARTÓN RECICLADOS (DESPERDICIOS) | UNITED STATES | 8 271,00 | 9 206,80 | 14 225,14 |
| | | BRAZIL | 983,09 | 1 050,00 | 174,30 |
| 4706910000 | DEMÁS PASTAS MECANICAS DE FIBRAS OBTENIDAS DE PAPEL O CARTÓN RECICLADOS | GERMANY | 2 466,58 | 3 629,59 | 2 400,00 |
| 4706920000 | DEMÁS PASTAS QUIMICAS DE FIBRAS OBTENIDAS DE PAPEL, O CARTÓN RECICLADOS | GERMANY | 20,00 | 61,84 | 100,00 |
| 4707100000 | DESPERDICIOS O DESECHOS DE PAPEL O CARTÓN KRAFT CRUDOS O DE PAPEL | ECUADOR | 115 453,20 | 173 142,73 | 958 834,00 |
| | | COSTA RICA | 113 571,50 | 158 543,90 | 875 960,00 |
| 4707200000 | DESPERDICIOS O DESECHOS DE OTROS PAPELES O CARTONES OBTENIDOS | UNITED STATES | 2 618 990,32 | 3 220 504,89 | 14 600 471,00 |
| | DE PASTA QUIMICA BLANQUEADA | CHILE | 22 847,25 | 28 906,44 | 101 340,00 |
| | | CANADA | 6 591,00 | 8 316,03 | 39 600,00 |
| | | ECUADOR | 6 963,80 | 7 933,44 | 22 522,00 |
| 4707900000 | DEMÁS DESPERDICIOS Y DESECHOS DE PAPEL O CARTÓN SIN CLASIFICAR | UNITED STATES | 63 272,11 | 85 095,51 | 306 851,00 |
| PAPEL Y CARTÓN | | | 218 564 305,20 | 241 847 865,10 | 306 751 470,12 |

ELABORACIÓN : Instituto Nacional de Recursos Naturales - INRENA-IFFS

Continúa...

CUADRO No 27

PERÚ: IMPORTACIÓN DE PRODUCTOS FORESTALES MADERABLES POR PAÍS AÑO 2004

| PARTIDA | DESCRIPCIÓN DE PARTIDA | PAIS DE PROCEDENCIA | VALOR FOB (US\$) | VALOR CIF(US\$) | PESO NETO(kg) |
|------------|--|---------------------------|------------------|-----------------|---------------|
| 4801000000 | PAPEL PRENSA EN BOBINAS (ROLLOS) O EN HOJAS | CHILE | 27 499 906,49 | 29 659 350,92 | 55 359 312,52 |
| | | UNITED STATES | 1 653 186,76 | 2 061 054,05 | 3 897 523,24 |
| | | CANADA | 785 524,51 | 953 376,11 | 1 748 619,09 |
| | | SWEDEN | 29 669,60 | 34 115,22 | 39 972,00 |
| | | FRANCE | 500,00 | 535,73 | 64,00 |
| | | ISRAEL | 30,00 | 34,21 | 24,00 |
| | | UNITED STATES | 613,30 | 739,44 | 175,00 |
| 4802200010 | PAPEL Y CARTON SOPORTE PARA PAPEL: EN TIRAS O BOBINAS DE ANCHO S | GERMANY | 66 699,83 | 74 560,76 | 67 611,00 |
| | | SPAIN | 2 176,65 | 3 357,55 | 9 175,00 |
| | | UNITED STATES | 378,52 | 391,01 | 5,60 |
| 4802200090 | LOS DEMAS PAPEL Y CARTON SOPORTE PARA PAPEL O CARTON FOTOSENS | UNITED STATES | 65 553,75 | 72 833,90 | 42 049,96 |
| | | GERMANY | 31 139,59 | 33 892,40 | 23 859,60 |
| | | FRANCE | 5 000,00 | 5 191,17 | 294,00 |
| | | TAIWAN, PROVINCE OF CHINA | 466,56 | 499,10 | 128,45 |
| | | CHINA | 429,90 | 490,72 | 649,17 |
| | | SPAIN | 70,96 | 72,69 | 10,36 |
| | | UNITED KINGDOM | 57,41 | 61,97 | 71,48 |
| 4802300010 | PAPEL SOPORTE PARA PAPEL CARBON : EN TIRAS O BOBINAS DE ANCHO S | SWEDEN | 10 514,68 | 11 397,75 | 7 776,29 |
| 4802300090 | LOS DEMAS PAPEL SOPORTE PARA PAPEL CARBON | FRANCE | 30 971,99 | 33 203,42 | 5 920,20 |
| | | UNITED STATES | 22 917,09 | 24 801,14 | 16 380,00 |
| 4802540000 | LOS DEMAS PAPELES Y CARTONES, SIN FIBRAS OBTENIDAS POR PROCEDIM MECANICO | COLOMBIA | 413 261,34 | 429 795,97 | 498 395,00 |
| | | BRAZIL | 137 754,99 | 164 384,68 | 159 722,60 |
| | | ITALY | 72 175,94 | 79 883,69 | 76 331,00 |
| | | UNITED STATES | 10 793,84 | 11 008,81 | 385,75 |
| | | CHILE | 8 700,00 | 9 794,24 | 15 000,00 |
| | | ARGENTINA | 3 264,78 | 4 083,56 | 4 620,00 |
| | | CANADA | 2 023,03 | 2 208,10 | 3 270,36 |
| | | JAPAN | 1 704,70 | 1 733,48 | 87,72 |
| | | CHINA | 44,66 | 48,19 | 4,73 |
| 4802550010 | PAPEL DE SEGURIDAD PARA BILLETES, DE PESO SUIPERIOR O IGUAL A 40g | UNITED STATES | 67,58 | 100,36 | 4,00 |
| 4802550090 | LOS DEMAS PAPELES DE SEGURIDAD DE PESO SUIPERIOR O IGUAL A 40g/ | BRAZIL | 6 827 151,64 | 7 784 868,01 | 9 463 884,13 |
| | | COLOMBIA | 6 578 936,68 | 6 856 785,78 | 8 893 614,50 |
| | | FINLAND | 2 968 451,08 | 3 453 619,60 | 4 431 259,00 |
| | | UNITED STATES | 2 968 527,55 | 3 185 862,90 | 4 664 839,07 |
| | | UNITED KINGDOM | 828 851,02 | 925 701,65 | 1 009 425,65 |
| | | CANADA | 689 268,22 | 799 999,31 | 1 170 301,00 |
| | | SPAIN | 619 321,94 | 709 956,86 | 837 782,00 |
| | | PORTUGAL | 73 122,85 | 90 398,91 | 103 409,00 |
| | | ARGENTINA | 58 319,48 | 65 213,15 | 73 314,00 |
| | | CHILE | 37 950,69 | 42 215,24 | 47 256,00 |

ELABORACIÓN : Instituto Nacional de Recursos Naturales - INRENA-IFFS

Continúa...

CUADRO No 27

PERÚ: IMPORTACIÓN DE PRODUCTOS FORESTALES MADERABLES POR PAÍS AÑO 2004

| PARTIDA | DESCRIPCIÓN DE PARTIDA | PAIS DE PROCEDENCIA | VALOR FOB (US\$) | VALOR CIF(US\$) | PESO NETO(kg) |
|------------|---|---------------------------|------------------|-----------------|---------------|
| | LOS DEMAS PAPELES DE SEGURIDAD DE PESO SUIPERIOR O IGUAL A 40g/ | GERMANY | 22 098,52 | 25 545,07 | 14 547,20 |
| | | BELGIUM | 13 169,60 | 14 579,25 | 19 359,00 |
| | | FRANCE | 6 985,11 | 7 828,48 | 3 992,00 |
| | | MEXICO | 3 506,02 | 3 571,25 | 1 835,00 |
| | | CHINA | 50,00 | 2 136,83 | 200,00 |
| | | COSTA RICA | 1 950,00 | 2 013,73 | 975,00 |
| | | BOLIVIA | 80,00 | 117,15 | 16,00 |
| | | BRAZIL | 13 724 697,85 | 15 755 687,18 | 18 062 328,00 |
| | | COLOMBIA | 1 952 276,53 | 2 034 175,55 | 2 305 561,00 |
| | | SWEDEN | 783 208,89 | 922 106,34 | 1 067 030,00 |
| 4802560090 | LOS DEMAS PAPELES DE SEGURIDAD EXCEPTO EL ANTERIOR | INDONESIA | 555 586,32 | 659 496,52 | 773 320,30 |
| | | PORTUGAL | 418 348,60 | 484 382,59 | 536 212,00 |
| | | UNITED STATES | 126 451,46 | 145 504,12 | 169 073,82 |
| | | ARGENTINA | 49 299,58 | 53 729,94 | 61 558,00 |
| | | FRANCE | 42 089,44 | 49 898,58 | 30 502,90 |
| | | JAPAN | 11 422,80 | 13 152,99 | 404,00 |
| | | KOREA, REPUBLIC OF | 736,36 | 804,84 | 181,44 |
| | | CHINA | 115,20 | 130,65 | 40,00 |
| | | GERMANY | 57,29 | 59,16 | 4,64 |
| | | TAIWAN, PROVINCE OF CHINA | 15,62 | 15,99 | 1,78 |
| 4802570010 | PAPEL DE SEGURIDAD PARA BILLETES, DE PESO SUPERIOR O IGUAL A 40 g | MEXICO | 1 703,38 | 1 744,62 | 883,00 |
| | | UNITED STATES | 106,93 | 117,61 | 65,00 |
| 4802570090 | LOS DEMAS PAPEL DE SEGURIDAD PARA BILLETES, DE PESO SUPERIOR O I | BRAZIL | 2 732 554,31 | 3 141 248,53 | 3 744 076,81 |
| | | PORTUGAL | 1 299 584,51 | 1 504 061,86 | 1 767 295,00 |
| | | COLOMBIA | 320 258,35 | 332 222,29 | 309 492,01 |
| | | SWEDEN | 171 546,49 | 198 616,50 | 227 187,00 |
| | | FRANCE | 124 740,00 | 131 908,40 | 41 086,00 |
| | | UNITED STATES | 45 097,25 | 48 355,01 | 16 632,65 |
| | | SPAIN | 31 197,94 | 37 657,17 | 18 018,75 |
| | | GERMANY | 32 783,44 | 35 003,25 | 13 232,95 |
| | | MEXICO | 29 083,43 | 30 489,46 | 18 279,00 |
| | | ITALY | 16 479,33 | 17 353,39 | 8 283,19 |
| 4802580010 | PAPEL DE PASTA SEMI-QUIMICA DE PESO SUPERIOR O IGUAL A 225 G/M2, | NETHERLANDS | 12 185,65 | 12 876,07 | 4 775,00 |
| | | SWITZERLAND | 11 740,51 | 12 850,02 | 3 800,00 |
| | | UNITED KINGDOM | 6 644,89 | 7 279,15 | 3 145,80 |
| | | CHILE | 4 017,22 | 4 560,96 | 6 523,53 |
| | | CANADA | 350,77 | 438,26 | 235,00 |
| | | GERMANY | 33 189,06 | 35 948,78 | 18 561,55 |
| | | ITALY | 26 120,08 | 27 767,88 | 14 771,00 |

ELABORACIÓN : Instituto Nacional de Recursos Naturales - INRENA-IFFS

Continúa...

CUADRO No 27

PERÚ: IMPORTACIÓN DE PRODUCTOS FORESTALES MADERABLES POR PAÍS AÑO 2004

| PARTIDA | DESCRIPCIÓN DE PARTIDA | PAIS DE PROCEDENCIA | VALOR FOB (US\$) | VALOR CIF(US\$) | PESO NETO(kg) | | |
|---------------|--|---------------------|--|-----------------|---------------|------------|------------|
| | PAPEL DE PASTA SEMI-QUIMICA DE PESO SUPERIOR O IGUAL A 225 G/M2, | BELGIUM | 14 097,36 | 15 113,86 | 11 423,00 | | |
| | | CANADA | 2 165,45 | 2 696,51 | 10 560,00 | | |
| | | COLOMBIA | 2 280,61 | 2 366,80 | 3 027,00 | | |
| | | UNITED STATES | 1 759,30 | 1 999,43 | 322,52 | | |
| | | CHILE | 240,69 | 250,08 | 65,18 | | |
| 4802580090 | LOS DEMAS DE LOS DEMAS PAPELES Y CARTONES, SIN FIBRAS OBTENIDAS | UNITED STATES | 772 977,96 | 851 559,97 | 947 333,60 | | |
| | | COLOMBIA | 511 354,29 | 527 435,63 | 363 319,37 | | |
| | | ARGENTINA | 184 015,38 | 202 843,13 | 145 490,00 | | |
| | | BRAZIL | 153 231,69 | 172 291,06 | 181 775,88 | | |
| | | ITALY | 143 735,90 | 151 944,26 | 81 054,54 | | |
| | | BELGIUM | 52 565,53 | 57 642,29 | 41 784,15 | | |
| | | PORTUGAL | 48 981,13 | 54 630,68 | 39 259,00 | | |
| | | FRANCE | 30 325,50 | 32 290,76 | 10 108,50 | | |
| | | NETHERLANDS | 29 435,78 | 31 186,55 | 19 938,00 | | |
| | | SPAIN | 25 841,07 | 27 979,27 | 14 969,92 | | |
| | | GERMANY | 25 285,20 | 27 297,61 | 13 457,10 | | |
| | | UNITED KINGDOM | 22 414,16 | 24 095,34 | 12 359,00 | | |
| | | CANADA | 14 228,17 | 16 898,10 | 10 836,00 | | |
| | | CHILE | 4 328,30 | 4 582,14 | 2 543,13 | | |
| | | 4802610010 | LOS DEMAS PAPELES Y CARTONES EN BOBINAS(ROLLOS): CON UN CONTENIDO DE FIBRA | SWITZERLAND | 1 811,51 | 2 027,38 | 530,00 |
| SWEDEN | 2 527 025,54 | | | 3 223 269,57 | 5 176 094,84 | | |
| CHILE | 1 466 771,18 | | | 1 598 032,09 | 2 652 811,84 | | |
| SOUTH AFRICA | 700 968,44 | | | 833 982,41 | 1 393 738,00 | | |
| FINLAND | 664 558,68 | | | 762 733,67 | 1 184 456,00 | | |
| CANADA | 553 275,62 | | | 638 786,04 | 1 088 947,91 | | |
| UNITED STATES | 241 179,79 | | | 267 484,75 | 433 273,37 | | |
| AUSTRIA | 98 214,03 | | | 109 213,80 | 158 684,00 | | |
| GERMANY | 79 900,07 | | | 97 495,20 | 147 683,00 | | |
| NETHERLANDS | 27 523,10 | | | 34 709,42 | 73 464,00 | | |
| MEXICO | 25 075,55 | | | 27 542,40 | 40 001,00 | | |
| SPAIN | 558,64 | | | 617,63 | 63,50 | | |
| 4802610020 | LOS DEMAS PAPELES Y CARTONES EN BOBINAS(ROLLOS): PAPEL PRENSA, [| | | CHILE | 122 586,76 | 130 897,24 | 235 313,75 |
| 4802610090 | LOS DEMAS DE LOS DEMAS PAPELES Y CARTONES,CON UN CONTENIDO TO | | | FINLAND | 94 302,12 | 107 386,19 | 157 364,00 |
| | | | | BRAZIL | 79 056,18 | 92 042,18 | 99 380,00 |
| | | SOUTH AFRICA | 32 123,04 | 38 506,79 | 57 670,00 | | |
| | | PORTUGAL | 29 391,72 | 33 235,83 | 44 365,00 | | |
| | | ARGENTINA | 23 808,06 | 25 615,67 | 10 102,00 | | |
| | | ITALY | 4 745,27 | 4 925,66 | 1 100,00 | | |
| | | UNITED STATES | 26,30 | 58,07 | 27,00 | | |
| | | CANADA | 22 000,00 | 25 464,64 | 41 000,00 | | |

ELABORACIÓN : Instituto Nacional de Recursos Naturales - INRENA-IFFS

Continúa...

CUADRO No 27

PERÚ: IMPORTACIÓN DE PRODUCTOS FORESTALES MADERABLES POR PAÍS AÑO 2004

| PARTIDA | DESCRIPCIÓN DE PARTIDA | PAIS DE PROCEDENCIA | VALOR FOB (US\$) | VALOR CIF(US\$) | PESO NETO(kg) |
|--------------------|---|---------------------------|------------------|-----------------|---------------|
| 4802620090 | LOS DEMAS DE LOS DEMAS PAPELES Y CARTONES,CON UN CONTENIDO TO | PORTUGAL | 15 306,64 | 18 411,58 | 20 124,00 |
| | | UNITED STATES | 1 444,59 | 1 519,30 | 34,96 |
| | | CHILE | 4,00 | 8,48 | 0,90 |
| 4802690010 | LOS DEM/DE LOS DEMAS PAPELES Y CARTONES: CON UN CONTENIDO TOTA | GERMANY | 35 310,82 | 37 824,01 | 23 417,00 |
| | | CHILE | 395,00 | 516,00 | 2 399,00 |
| 4802690090 | LOS DEMAS DE LOS DEMAS DE LOS DEMAS PAPELES Y CARTONES,CON UN | UNITED STATES | 49 789,06 | 53 466,09 | 13 311,99 |
| | | SPAIN | 120,00 | 175,13 | 190,00 |
| 4803001000 | GUATA DE CELULOSA Y NAPA DE FIBRAS DE CELULOSA | UNITED STATES | 2 896,86 | 3 095,32 | 2 146,34 |
| 4803009000 | DEMAS PAPEL DEL UTILIZ. P' PAPEL HIGIENICO, TOALLITAS P'DESMAQUIL | COLOMBIA | 882 710,81 | 999 629,99 | 1 022 341,00 |
| | | BOLIVIA | 512 497,23 | 597 530,64 | 994 693,00 |
| | | ECUADOR | 230 491,32 | 266 555,37 | 280 888,00 |
| | | CHILE | 210 132,05 | 264 175,40 | 327 302,00 |
| | | ARGENTINA | 132 979,76 | 207 482,78 | 164 574,00 |
| | | UNITED STATES | 128 952,70 | 137 978,66 | 73 071,93 |
| | | TAIWAN, PROVINCE OF CHINA | 25 032,96 | 29 292,96 | 23 616,00 |
| | | MEXICO | 22 748,11 | 25 410,69 | 6 407,50 |
| | | HONG KONG | 11 001,42 | 23 972,02 | 1 375,79 |
| | | IRELAND | 13 390,93 | 22 859,02 | 4 849,41 |
| | | CANADA | 9 352,90 | 13 702,95 | 2 883,00 |
| | | VENEZUELA | 10 902,20 | 11 956,22 | 2 465,22 |
| | | CHINA | 3 782,81 | 4 145,31 | 1 177,81 |
| | | BRAZIL | 2 517,75 | 3 047,10 | 1 045,08 |
| | | UNITED KINGDOM | 102,70 | 127,34 | 3,40 |
| | | SPAIN | 91,25 | 106,66 | 1,12 |
| KOREA, REPUBLIC OF | 57,60 | 60,77 | 1,74 | | |
| FRANCE | 11,46 | 13,23 | 1,49 | | |
| 4804110000 | PAPEL Y CARTON CRUDOS PARA CARAS (CUBIERTAS)("KRAFTLINER") | CHILE | 3 028 190,73 | 3 376 726,44 | 7 455 934,75 |
| | | UNITED STATES | 1 112 366,97 | 1 229 090,79 | 2 581 342,87 |
| | | BRAZIL | 755 465,75 | 1 013 631,69 | 2 206 420,03 |
| | | COLOMBIA | 421 017,72 | 451 544,00 | 1 010 196,00 |
| | | CANADA | 143 070,04 | 168 826,51 | 340 734,00 |
| 4804190000 | DEMAS PAPEL Y CARTON PARA CARAS (CUBIERTAS)("KRAFTLINER") | UNITED STATES | 331 991,11 | 370 682,38 | 703 069,89 |
| | | CANADA | 62 580,54 | 72 395,31 | 144 307,02 |
| | | COLOMBIA | 44 847,55 | 47 696,03 | 77 250,00 |
| 4804210000 | PAPEL KRAFT CRUDO PARA SACOS (BOLSAS) | CHILE | 4 645 303,67 | 5 040 063,15 | 8 962 684,82 |
| | | CANADA | 1 223 687,01 | 1 424 016,86 | 2 468 842,00 |
| | | COLOMBIA | 285 331,82 | 301 895,13 | 497 568,00 |
| | | BRAZIL | 206 335,26 | 261 791,72 | 422 246,00 |
| | | SWEDEN | 87 705,94 | 103 941,95 | 132 259,00 |
| | | ESTONIA | 11 746,00 | 13 963,46 | 24 725,00 |

ELABORACIÓN : Instituto Nacional de Recursos Naturales - INRENA-IFFS

Continúa...

CUADRO No 27

PERÚ: IMPORTACIÓN DE PRODUCTOS FORESTALES MADERABLES POR PAÍS AÑO 2004

| PARTIDA | DESCRIPCIÓN DE PARTIDA | PAIS DE PROCEDENCIA | VALOR FOB (US\$) | VALOR CIF(US\$) | PESO NETO(kg) |
|----------------|---|---------------------|--|-----------------|---------------|
| 4804290000 | DEMÁS PAPEL KRAFT PARA SACOS (BOLSAS) | SPAIN | 185 998,54 | 214 520,08 | 336 170,00 |
| | | CHILE | 181 260,26 | 190 996,23 | 313 864,00 |
| | | ESTONIA | 50 709,08 | 59 409,64 | 101 268,00 |
| | | FINLAND | 41 095,69 | 52 258,80 | 64 652,00 |
| | | SWEDEN | 24 966,93 | 28 939,10 | 48 927,00 |
| | | ECUADOR | 25 503,64 | 26 851,97 | 33 608,00 |
| | | UNITED STATES | 17 413,96 | 20 351,31 | 50 433,63 |
| | | MEXICO | 10 229,13 | 12 171,42 | 20 052,00 |
| | | 4804310010 | DEMÁS PAPELES Y CARTONES KRAFT, CRUDO, DE GRAMAJE<=150G/M2 P' LA | GERMANY | 51 267,41 |
| UNITED STATES | 200,00 | | | 576,00 | 178,00 |
| 4804310090 | DEMÁS PAPELES Y CARTONES KRAFT, CRUDO, DE GRAMAJE<=150G/M2 | COSTA RICA | 234 656,92 | 262 637,34 | 687 426,42 |
| | | ECUADOR | 130 935,19 | 142 232,90 | 251 969,60 |
| | | BRAZIL | 87 076,00 | 113 373,60 | 163 872,96 |
| | | SWEDEN | 81 160,41 | 88 441,73 | 62 920,00 |
| | | COLOMBIA | 25 428,20 | 27 568,94 | 44 777,00 |
| | | CANADA | 12 710,81 | 14 108,14 | 24 007,61 |
| | | UNITED STATES | 356,78 | 375,48 | 26,94 |
| | | GERMANY | 89,46 | 322,95 | 55,00 |
| | | 4804390000 | DEMÁS PAPELES Y CARTONES KRAFT, DE GRAMAJE<=150G/M2 | SWEDEN | 100 323,20 |
| UNITED STATES | 65 837,79 | | | 74 034,14 | 90 058,61 |
| FINLAND | 29 400,00 | | | 35 493,25 | 43 964,00 |
| BRAZIL | 16 743,21 | | | 20 987,92 | 25 245,00 |
| ESTONIA | 12 182,92 | | | 14 312,92 | 25 969,00 |
| CHINA | 1 072,00 | | | 1 129,93 | 871,00 |
| ITALY | 113,57 | | | 463,57 | 50,00 |
| UNITED KINGDOM | 215,65 | | | 231,46 | 100,30 |
| 4804411000 | ABSORBENTES, CRUDOS DEL TIPO DE LOS UTILIZ. P' LA FABRIC. DE LAMI | | | UNITED STATES | 396 778,05 |
| | | CHINA | 5 767,50 | 6 758,32 | 15 768,25 |
| | | CANADA | 356,64 | 912,98 | 79,38 |
| | | INDIA | 1,50 | 1,83 | 0,60 |
| 4804419010 | DEMÁS PAPELES Y CARTONES KRAFT,CRUDOS,GRAMAJE>150G/M2 PERO <2 | GERMANY | 75 701,32 | 79 910,70 | 35 130,01 |
| 4804419090 | DEMÁS PAPELES Y CARTONES KRAFT,CRUDOS,GRAMAJE>150G/M2 PERO <2 | CANADA | 941 173,68 | 1 059 413,20 | 1 609 757,39 |
| | | UNITED STATES | 907 624,42 | 1 000 414,05 | 1 963 097,94 |
| | | COSTA RICA | 223 084,63 | 249 253,30 | 652 796,67 |
| | | FRANCE | 143 583,16 | 168 303,74 | 291 481,00 |
| | | ECUADOR | 119 944,57 | 129 137,88 | 216 586,00 |
| | | UNITED KINGDOM | 3 010,00 | 3 230,70 | 1 400,00 |
| | | BRAZIL | 237,60 | 381,18 | 270,00 |
| 4804490000 | DEMÁS PAPELES Y CARTONES KRAFT, DE GRAMAJE >150 G/M2 PERO < 225 C | UNITED STATES | 254 852,57 | 288 722,54 | 560 991,00 |
| 4804490000 | DEMÁS PAPELES Y CARTONES KRAFT, DE GRAMAJE >150 G/M2 PERO < 225 C | BRAZIL | 5 851,64 | 6 252,28 | 2 066,28 |

ELABORACIÓN : Instituto Nacional de Recursos Naturales - INRENA-IFFS

Continúa...

CUADRO No 27

PERÚ: IMPORTACIÓN DE PRODUCTOS FORESTALES MADERABLES POR PAÍS AÑO 2004

| PARTIDA | DESCRIPCIÓN DE PARTIDA | PAIS DE PROCEDENCIA | VALOR FOB (US\$) | VALOR CIF(US\$) | PESO NETO(kg) |
|------------|---|---------------------|------------------|-----------------|---------------|
| 4804510020 | PAPELES Y CARTONES KRAFT, CRUDOS, GRAMAJE>=225 G/M2, P' LA FABRIC | GERMANY | 12 170,60 | 12 703,96 | 4 675,00 |
| | | UNITED STATES | 169,90 | 172,94 | 1,85 |
| 4804510090 | DEMÁS PAPELES Y CARTONES KRAFT, CRUDOS, GRAMAJE>=225 G/M2 | UNITED STATES | 227 854,03 | 259 368,66 | 555 822,26 |
| | | ECUADOR | 99 008,80 | 106 089,65 | 180 797,00 |
| | | CANADA | 70 059,01 | 80 780,85 | 178 920,00 |
| | | COSTA RICA | 66 124,45 | 73 865,21 | 193 554,59 |
| | | BRAZIL | 4 794,47 | 5 124,23 | 1 828,00 |
| | | UNITED KINGDOM | 3 422,80 | 3 673,77 | 1 592,00 |
| | | JAPAN | 1 023,05 | 1 333,27 | 776,25 |
| 4804590000 | DEMÁS PAPELES Y CARTONES KRAFT, DE GRAMAJE >= 225 G/M2 | BRAZIL | 39 648,97 | 49 488,75 | 47 191,65 |
| | | UNITED STATES | 140,00 | 177,50 | 6,87 |
| 4805110000 | PAPEL SEMIQUIMICO PARA ACANALAR | FINLAND | 771 699,73 | 994 759,89 | 2 161 562,00 |
| | | UNITED STATES | 298 380,21 | 333 447,63 | 658 945,00 |
| 4805120090 | LOS DEMÁS PAPEL PAJA PARA ACANALAR EXCEPTO LOS DE PASTA OBTENID | UNITED STATES | 13 783,34 | 15 771,17 | 45 754,00 |
| 4805190090 | LOS DEMÁS PAPEL PARA ACANALAR EXCEPTO LOS DE PASTA OBTENIDA PO | ECUADOR | 1 890 149,79 | 2 027 969,91 | 4 678 297,40 |
| | | COLOMBIA | 330 961,24 | 363 994,68 | 874 352,00 |
| | | CANADA | 132 068,84 | 159 488,33 | 467 870,77 |
| | | UNITED STATES | 103 746,24 | 112 113,09 | 146 431,45 |
| | | CHILE | 69 543,34 | 80 800,67 | 188 383,23 |
| | | COSTA RICA | 63 797,90 | 71 465,47 | 203 220,32 |
| | | SPAIN | 20,92 | 21,68 | 0,30 |
| 4805240000 | "TESTLINER" (DE FIBRAS RECICLADAS) DE PESO INFERIOR O IGUAL A 150 | COLOMBIA | 324 542,36 | 355 775,98 | 843 630,00 |
| | | CHILE | 172 154,45 | 192 660,55 | 390 467,62 |
| 4805250010 | " TESTLINER" (DE FIBRAS RECICLADAS) DE PASTA OBTENIDA POR PROCEDI | NETHERLANDS | 203 559,33 | 268 775,68 | 466 356,00 |
| | | COLOMBIA | 94 222,05 | 103 844,23 | 242 899,00 |
| | | CHILE | 52 625,97 | 56 564,41 | 108 440,03 |
| | | GERMANY | 4 675,35 | 6 418,78 | 10 272,00 |
| 4805250090 | LOS DEMÁS "TESTLINER" (DE FIBRAS RECICLADAS) DE PESO SUPERIOR A 1 | CHILE | 407 635,36 | 443 617,35 | 686 109,36 |
| | | COLOMBIA | 306 607,32 | 335 958,05 | 777 193,00 |
| | | GERMANY | 71 823,87 | 83 508,96 | 146 189,00 |
| | | UNITED STATES | 57 084,41 | 67 038,21 | 89 932,00 |
| | | CANADA | 42 864,78 | 49 183,91 | 68 763,94 |
| | | NETHERLANDS | 32 973,41 | 41 890,12 | 72 380,00 |
| | | BRAZIL | 19 650,20 | 29 416,48 | 49 525,00 |
| | | SWEDEN | 12 402,07 | 14 954,91 | 24 110,00 |
| 4805300000 | PAPEL SULFITO PARA ENVOLVER, SIN ESTUCAR NI RECUBRIR | ITALY | 4 032,36 | 11 526,45 | 2 653,00 |
| | | JAPAN | 40,00 | 42,11 | 1,84 |
| 4805402000 | PAPEL Y CARTON FILTRO C/CONT. DE FIBRA DE ALGODON >=70% PERO < 10 | UNITED STATES | 7 767,26 | 7 970,76 | 75,00 |
| 4805409000 | DEMÁS PAPEL Y CARTON FILTRO | GERMANY | 86 906,42 | 94 701,24 | 12 351,98 |
| | | UNITED STATES | 35 390,15 | 39 058,09 | 4 297,83 |

ELABORACIÓN : Instituto Nacional de Recursos Naturales - INRENA-IFFS

Continúa...

CUADRO No 27

PERÚ: IMPORTACIÓN DE PRODUCTOS FORESTALES MADERABLES POR PAÍS AÑO 2004

| PARTIDA | DESCRIPCIÓN DE PARTIDA | PAIS DE PROCEDENCIA | VALOR FOB (US\$) | VALOR CIF(US\$) | PESO NETO(kg) |
|------------|--|---------------------|------------------|-----------------|---------------|
| | DEMÁS PAPEL Y CARTÓN FILTRO | BRAZIL | 25 710,42 | 32 647,31 | 12 551,48 |
| | | UNITED KINGDOM | 28 485,10 | 30 181,05 | 5 907,00 |
| | | SPAIN | 10 910,25 | 13 274,83 | 4 849,00 |
| | | ITALY | 4 070,78 | 4 623,25 | 1 100,85 |
| 4805500000 | PAPEL Y CARTÓN FIELTRO; PAPEL Y CARTÓN LANA | GERMANY | 22 124,00 | 23 352,68 | 5 079,10 |
| | | UNITED STATES | 517,70 | 578,18 | 627,07 |
| | | FRANCE | 29,20 | 37,85 | 0,60 |
| 4805911000 | LOS DEMÁS PAPELES Y CARTONES, DE PESO INFERIOR O IGUAL A 150 G/M2 | SPAIN | 193 448,93 | 207 698,63 | 79 291,00 |
| | | CHINA | 46 041,66 | 50 072,18 | 26 626,75 |
| | | ITALY | 35 031,58 | 37 511,31 | 11 391,00 |
| | | UNITED STATES | 18 334,57 | 20 311,41 | 4 448,19 |
| | | GERMANY | 14 329,63 | 15 876,28 | 3 908,00 |
| | | UNITED KINGDOM | 9 634,28 | 10 234,10 | 2 520,00 |
| | | JAPAN | 60,22 | 62,47 | 0,68 |
| 4805912000 | LOS DEMÁS PAPELES Y CARTONES, DE PESO INFERIOR O IGUAL A 150 G/M2 | BRAZIL | 14 591,23 | 15 587,84 | 5 022,85 |
| | | CHINA | 5 845,28 | 6 328,17 | 3 019,00 |
| | | INDIA | 4 290,80 | 4 523,71 | 1 070,20 |
| | | CHILE | 2 530,00 | 2 761,18 | 480,36 |
| | | GERMANY | 1 907,32 | 1 996,43 | 406,00 |
| | | UNITED KINGDOM | 578,17 | 630,29 | 143,00 |
| | | UNITED STATES | 600,89 | 609,47 | 3,80 |
| 4805919010 | LOS DEMÁS PARA JUNTAS O EMPAQUETADURAS, DE PESO INFERIOR O IGUAL A 150 G/M2 | UNITED STATES | 1 177,80 | 1 314,58 | 125,00 |
| 4805919090 | LOS DEMÁS DE PESO INFERIOR O IGUAL A 150 G/M2 | COLOMBIA | 229 747,05 | 240 580,90 | 221 638,14 |
| | | NORWAY | 133 812,50 | 141 063,23 | 51 613,80 |
| | | CHILE | 54 892,66 | 57 911,94 | 102 173,65 |
| | | UNITED STATES | 30 622,00 | 31 633,18 | 9 607,72 |
| | | CHINA | 2 687,72 | 4 157,70 | 6 580,00 |
| | | INDIA | 20,00 | 25,15 | 8,60 |
| 4805921000 | LOS DEMÁS PAPELES Y CARTONES, DE PESO SUPERIOR A 150 G/M2 PERO INFERIOR A 200 G/M2 | BRAZIL | 4 646,50 | 4 958,30 | 2 126,00 |
| | | SPAIN | 1 354,56 | 1 444,24 | 579,89 |
| | | GERMANY | 1 093,42 | 1 156,10 | 300,00 |
| 4805929000 | LOS DEMÁS PAPELES Y CARTONES, DE PESO SUPERIOR A 150 G/M2 PERO INFERIOR A 200 G/M2 | CHILE | 193 073,44 | 205 300,34 | 355 062,14 |
| | | GERMANY | 86 826,39 | 115 130,71 | 204 315,93 |
| | | CANADA | 95 552,89 | 107 644,88 | 170 047,51 |
| | | FRANCE | 70 502,37 | 83 434,78 | 149 660,00 |
| | | BRAZIL | 31 671,91 | 33 794,49 | 14 040,00 |
| | | UNITED KINGDOM | 22 034,46 | 25 289,34 | 23 050,00 |
| | | SPAIN | 15 234,75 | 16 853,41 | 6 300,80 |
| | | UNITED STATES | 12 668,07 | 16 099,92 | 31 743,00 |
| | | ITALY | 9 055,50 | 9 458,46 | 1 680,00 |

ELABORACIÓN : Instituto Nacional de Recursos Naturales - INRENA-IFFS

Continúa...

CUADRO No 27

PERÚ: IMPORTACIÓN DE PRODUCTOS FORESTALES MADERABLES POR PAÍS AÑO 2004

| PARTIDA | DESCRIPCIÓN DE PARTIDA | PAIS DE PROCEDENCIA | VALOR FOB (US\$) | VALOR CIF(US\$) | PESO NETO(kg) |
|---------------|---|---------------------|--|-----------------|---------------|
| 4805931000 | LOS DEMAS PAPELES Y CARTONES, DE PESO SUPERIOR O IGUAL A 225 G/M ² | GERMANY | 81 921,65 | 95 784,55 | 31 055,00 |
| | | BRAZIL | 65 700,82 | 79 764,93 | 54 190,41 |
| | | CANADA | 4 163,35 | 8 841,57 | 1 143,00 |
| | | UNITED KINGDOM | 4 433,85 | 4 895,13 | 1 503,00 |
| | | SWITZERLAND | 3 762,80 | 4 104,70 | 1 980,43 |
| 4805933000 | LOS DEMAS PAPELES Y CARTONES DE PESO SUPERIOR O IGUAL A 225 G/M ² | ECUADOR | 10 321,49 | 11 117,19 | 20 900,88 |
| | | BRAZIL | 3 878,34 | 4 362,95 | 2 332,00 |
| 4805939000 | LOS DEMAS PAPELES Y CARTONES DE PESO SUPERIOR O IGUAL A 225 G/M ² | UNITED STATES | 24 481,19 | 27 292,97 | 24 854,82 |
| | | SWITZERLAND | 4 002,70 | 4 383,31 | 2 501,70 |
| 4806100000 | PAPEL Y CARTON SULFURIZADOS (PERGAMINO VEGETAL) | FRANCE | 119 074,79 | 130 190,76 | 39 196,90 |
| | | SPAIN | 6 180,80 | 9 016,91 | 685,00 |
| 4806200000 | PAPEL RESISTENTE A LAS GRASAS ("GREASEPROOF") | FRANCE | 196 992,09 | 213 055,05 | 129 932,00 |
| | | CZECH REPUBLIC | 143 001,28 | 155 632,34 | 132 524,00 |
| | | SWEDEN | 52 183,93 | 56 645,78 | 25 535,00 |
| | | UNITED STATES | 42 228,59 | 45 562,27 | 10 787,10 |
| | | CHILE | 907,50 | 949,42 | 339,00 |
| | | ISRAEL | 102,00 | 107,43 | 30,00 |
| | | SPAIN | 5,00 | 6,35 | 2,00 |
| 4806300000 | PAPEL VEGETAL (PAPEL CALCO) | GERMANY | 201 127,42 | 209 592,00 | 57 302,50 |
| | | FRANCE | 102 263,11 | 110 199,19 | 29 509,82 |
| | | SWITZERLAND | 42 530,75 | 46 050,80 | 18 594,00 |
| | | UNITED STATES | 17 777,88 | 18 718,05 | 5 904,00 |
| | | UNITED KINGDOM | 4 891,45 | 5 258,43 | 1 605,00 |
| | | SPAIN | 151,02 | 154,89 | 25,00 |
| 4806400000 | PAPEL CRISTAL Y DEMAS PAPELES CALANDRADOS TRANSPARENTES O TRANSPARENTES | BRAZIL | 115 582,48 | 124 493,51 | 76 812,00 |
| | | ITALY | 35 768,94 | 38 510,21 | 23 572,00 |
| | | BELGIUM | 32 651,26 | 38 219,49 | 45 620,00 |
| | | ARGENTINA | 12 543,18 | 15 052,64 | 12 562,00 |
| | | FINLAND | 6 719,41 | 7 427,39 | 2 823,07 |
| | | MEXICO | 4 133,76 | 4 195,60 | 1 500,00 |
| | | GERMANY | 2 964,06 | 3 003,51 | 704,00 |
| | | UNITED STATES | 2 244,96 | 2 480,87 | 154,25 |
| | | SPAIN | 84,58 | 91,88 | 9,48 |
| | | 4807000000 | PAPEL Y CARTON OBTENIDOS POR PEGADO DE HOJAS PLANAS, SIN ESTUCAR | CHILE | 7 444,64 |
| NETHERLANDS | 6 973,82 | | | 7 685,60 | 1 526,00 |
| BRAZIL | 4 022,17 | | | 4 422,51 | 1 774,00 |
| VENEZUELA | 2 674,68 | | | 3 679,96 | 1 904,00 |
| UNITED STATES | 356,03 | | | 392,16 | 27,55 |
| GERMANY | 128,71 | | | 130,70 | 2,41 |
| 4808100000 | PAPEL Y CARTON CORRUGADOS, INCLUSO PERFORADOS | CHILE | 51 552,03 | 56 790,53 | 44 193,94 |

ELABORACIÓN : Instituto Nacional de Recursos Naturales - INRENA-IFFS

Continúa...

CUADRO No 27

PERÚ: IMPORTACIÓN DE PRODUCTOS FORESTALES MADERABLES POR PAÍS AÑO 2004

| PARTIDA | DESCRIPCIÓN DE PARTIDA | PAIS DE PROCEDENCIA | VALOR FOB (US\$) | VALOR CIF(US\$) | PESO NETO(kg) |
|------------|---|---------------------------|------------------|-----------------|---------------|
| | PAPEL Y CARTON CORRUGADOS, INCLUSO PERFORADOS | COSTA RICA | 16 754,45 | 21 697,34 | 104 620,00 |
| | | ARGENTINA | 4 639,00 | 5 574,82 | 1 308,00 |
| | | SWITZERLAND | 4 960,62 | 5 365,50 | 558,00 |
| | | CHINA | 4 225,28 | 4 388,00 | 959,49 |
| | | COLOMBIA | 770,00 | 855,79 | 1 033,50 |
| 4808200000 | PAPEL KRAFT PARA SACOS (BOLSAS), RIZADO ("CREPE") O PLISADO, INCL | CHINA | 46 204,10 | 61 279,15 | 31 269,23 |
| | | BRAZIL | 29 727,03 | 38 886,64 | 63 671,00 |
| | | TAIWAN, PROVINCE OF CHINA | 12 598,32 | 18 724,30 | 16 800,00 |
| | | UNITED STATES | 6 687,00 | 8 842,00 | 7 690,00 |
| | | CHILE | 412,50 | 419,51 | 29,70 |
| 4808300000 | DEMÁS PAPELES KRAFT, RIZADOS ("CREPES") O PLISADOS, INCLUSO GOFRA | BRAZIL | 102 294,35 | 115 582,89 | 30 001,42 |
| | | CHINA | 68 409,49 | 89 935,72 | 45 476,00 |
| | | FRANCE | 76 070,41 | 84 049,82 | 32 411,00 |
| | | UNITED STATES | 36 615,13 | 41 561,08 | 10 126,70 |
| | | MEXICO | 30 690,64 | 33 602,23 | 9 143,00 |
| | | SPAIN | 10 074,51 | 22 990,67 | 3 601,17 |
| | | UNITED KINGDOM | 15 163,18 | 18 549,13 | 6 596,00 |
| | | GERMANY | 3 060,19 | 3 277,34 | 91,00 |
| | | COLOMBIA | 3 040,00 | 3 210,80 | 1 134,00 |
| | | SWEDEN | 2 262,45 | 2 355,26 | 480,43 |
| 4808900000 | DEMÁS PAPEL Y CARTON CORRUGADOS, RIZADOS, PLIZADOS, GOFRADOS, E | GERMANY | 177 775,27 | 189 394,56 | 105 705,10 |
| | | NETHERLANDS | 58 181,89 | 61 162,26 | 30 890,00 |
| | | BRAZIL | 16 144,43 | 17 982,83 | 5 088,03 |
| | | UNITED STATES | 13 966,78 | 15 421,30 | 7 894,61 |
| | | CHINA | 10 318,18 | 13 691,33 | 6 961,00 |
| | | ITALY | 10 188,19 | 10 604,25 | 4 957,75 |
| | | COLOMBIA | 8 534,19 | 8 763,41 | 4 711,48 |
| | | SWITZERLAND | 3 858,87 | 4 253,03 | 82,00 |
| | | CHILE | 750,00 | 871,32 | 54,00 |
| | | BELGIUM | 30,00 | 36,41 | 4,00 |
| | | INDIA | 8,10 | 8,41 | 0,21 |
| | | ARGENTINA | 4,10 | 4,33 | 0,40 |
| 4809100000 | PAPEL CARBON (CARBONICO) Y PAPELES SIMILARES | MEXICO | 26 767,25 | 27 447,76 | 16 819,33 |
| | | KOREA, REPUBLIC OF | 19 260,00 | 21 855,18 | 6 103,73 |
| | | UNITED STATES | 10 510,71 | 12 966,95 | 2 804,34 |
| | | ITALY | 19,52 | 21,69 | 0,43 |
| 4809200000 | PAPEL AUTOCOPIA | SPAIN | 1 697 971,18 | 1 857 754,18 | 1 269 320,27 |
| | | INDONESIA | 1 483 266,90 | 1 680 142,47 | 1 152 093,79 |
| | | UNITED STATES | 1 396 242,78 | 1 507 796,69 | 1 018 867,90 |
| | | GERMANY | 891 126,82 | 965 852,93 | 665 696,62 |

ELABORACIÓN : Instituto Nacional de Recursos Naturales - INRENA-IFFS

Continúa...

CUADRO No 27

PERÚ: IMPORTACIÓN DE PRODUCTOS FORESTALES MADERABLES POR PAÍS AÑO 2004

| PARTIDA | DESCRIPCIÓN DE PARTIDA | PAIS DE PROCEDENCIA | VALOR FOB (US\$) | VALOR CIF(US\$) | PESO NETO(kg) |
|------------|---|---------------------|------------------|-----------------|---------------|
| 4809900010 | PAPEL AUTOCOPIA DEMÁS PAPEL PARA CLISES DE MIMEOGRAFO ("STENCILS") | FRANCE | 97 916,69 | 109 088,27 | 78 648,00 |
| | | CHINA | 28 779,87 | 31 926,74 | 23 695,75 |
| | | JAPAN | 84 356,42 | 89 725,62 | 5 340,74 |
| | | UNITED KINGDOM | 14 840,00 | 15 522,66 | 2 142,67 |
| | | UNITED STATES | 3 954,50 | 4 177,71 | 108,40 |
| 4809900090 | DEMÁS PAPEL CARBON, AUTOCOPIA Y DEMÁS PAPELES P'COPIAR O TRANSF | ARGENTINA | 2 180,00 | 2 295,00 | 223,00 |
| | | CHINA | 17 288,92 | 19 160,00 | 10 992,00 |
| | | UNITED STATES | 8 921,55 | 9 543,78 | 3 321,17 |
| | | MALAYSIA | 5 700,00 | 6 027,00 | 180,00 |
| | | ARGENTINA | 4 950,00 | 5 180,00 | 582,00 |
| | | GERMANY | 2 810,25 | 3 005,32 | 225,00 |
| | | SPAIN | 1 800,00 | 2 118,00 | 190,00 |
| | | JAPAN | 1 046,30 | 1 145,43 | 20,42 |
| | | CHILE | 410,43 | 416,96 | 10,00 |
| | | UNITED KINGDOM | 193,12 | 197,23 | 0,26 |
| 4810131100 | PAPEL Y CARTON PARA ESCRIBIR, IMPRIMIR, U OTROS FINES GRAFICOS, S | SWITZERLAND | 9,26 | 61,49 | 2,90 |
| | | UNITED STATES | 220 297,90 | 236 691,30 | 339 396,05 |
| | | BELGIUM | 190 743,54 | 210 931,74 | 281 085,00 |
| | | ITALY | 76 355,13 | 85 231,50 | 66 690,00 |
| | | FRANCE | 5,25 | 5,32 | 0,33 |
| 4810131900 | LOS DEMÁS PAPEL Y CARTON PARA ESCRIBIR, IMPRIMIR, U OTROS FINES G | FINLAND | 10 600 406,95 | 11 714 020,75 | 15 036 469,90 |
| | | UNITED STATES | 2 202 608,05 | 2 514 917,07 | 3 090 109,63 |
| | | KOREA, REPUBLIC OF | 1 257 811,83 | 1 406 518,75 | 1 729 605,00 |
| | | COLOMBIA | 879 148,41 | 910 347,05 | 1 043 243,06 |
| | | GERMANY | 778 050,28 | 843 225,07 | 1 022 545,48 |
| | | BELGIUM | 598 788,16 | 643 027,83 | 688 286,09 |
| | | SPAIN | 310 944,82 | 336 432,99 | 340 454,72 |
| | | SWEDEN | 201 647,55 | 224 265,90 | 291 246,00 |
| | | ITALY | 195 228,49 | 218 887,10 | 267 702,00 |
| | | BRAZIL | 113 648,69 | 131 071,91 | 149 562,00 |
| | | SWITZERLAND | 58 672,67 | 65 410,20 | 17 642,74 |
| | | FRANCE | 21 562,84 | 23 504,29 | 19 588,00 |
| | | AUSTRIA | 19 702,40 | 21 380,08 | 25 298,00 |
| | | MEXICO | 13 942,10 | 15 328,95 | 20 360,00 |
| | | JAPAN | 11 843,29 | 13 503,92 | 376,60 |
| | | UNITED KINGDOM | 10 707,84 | 11 092,97 | 2 574,00 |
| | | CHILE | 7 372,45 | 8 838,41 | 27 524,00 |
| 4810132000 | PAPEL Y CARTON PARA ESCRIBIR, IMPRIMIR, U OTROS FINES GRAFICOS, S | DENMARK | 15,83 | 20,52 | 0,15 |
| | | UNITED STATES | 2 910 345,17 | 3 121 845,94 | 4 137 419,91 |
| | | CANADA | 604 960,47 | 681 237,06 | 848 536,63 |

ELABORACIÓN : Instituto Nacional de Recursos Naturales - INRENA-IFFS

Continúa...

CUADRO No 27

PERÚ: IMPORTACIÓN DE PRODUCTOS FORESTALES MADERABLES POR PAÍS AÑO 2004

| PARTIDA | DESCRIPCIÓN DE PARTIDA | PAIS DE PROCEDENCIA | VALOR FOB (US\$) | VALOR CIF(US\$) | PESO NETO(kg) |
|---------------|---|---------------------------|------------------|-----------------|---------------|
| 4810140000 | PAPEL Y CARTON PARA ESCRIBIR, IMPRIMIR, U OTROS FINES GRAFICOS, S | BRAZIL | 558 696,40 | 653 910,88 | 904 031,00 |
| | | COLOMBIA | 363 114,95 | 376 955,28 | 434 228,00 |
| | | ITALY | 147 343,05 | 165 184,03 | 200 122,00 |
| | | SWEDEN | 51 419,04 | 60 264,90 | 102 810,71 |
| | | GERMANY | 29 207,39 | 31 147,04 | 30 825,73 |
| | | SWITZERLAND | 10 297,06 | 11 667,09 | 2 939,54 |
| | PAPEL Y CARTON UTILIZADOS PARA ESCRIBIR, IMPRIMIR U OTROS FINES G | JAPAN | 5 073,62 | 5 455,74 | 536,39 |
| | | ITALY | 19 342,02 | 20 315,23 | 11 874,74 |
| | | SPAIN | 10 847,59 | 11 776,05 | 14 126,30 |
| | | KOREA, REPUBLIC OF | 10 930,00 | 11 709,93 | 2 449,27 |
| | | SWITZERLAND | 10 715,19 | 11 418,58 | 3 233,50 |
| | | JAPAN | 7 579,05 | 8 400,45 | 353,53 |
| | | MEXICO | 3 495,00 | 3 641,10 | 472,00 |
| 4810190000 | LOS DEMAS PAPEL Y CARTON PARA ESCRIBIR, IMPRIMIR, U OTROS FINES G | GERMANY | 2 734,69 | 2 923,59 | 331,45 |
| | | TAIWAN, PROVINCE OF CHINA | 1 887,84 | 2 029,08 | 417,60 |
| | | UNITED STATES | 222,49 | 281,84 | 36,98 |
| | | NETHERLANDS | 10,45 | 16,83 | 21,40 |
| | | GERMANY | 6 074 709,25 | 6 587 643,29 | 8 121 085,68 |
| | | KOREA, REPUBLIC OF | 2 421 916,79 | 2 724 004,34 | 3 420 543,00 |
| | | FINLAND | 1 396 632,83 | 1 529 374,07 | 1 941 625,15 |
| | | SPAIN | 1 279 990,92 | 1 388 879,54 | 1 691 185,12 |
| | | AUSTRIA | 1 249 201,21 | 1 358 994,52 | 1 696 944,00 |
| | | BELGIUM | 1 150 954,20 | 1 256 672,66 | 1 249 483,87 |
| | | COLOMBIA | 917 209,54 | 953 359,11 | 1 108 011,58 |
| | | INDONESIA | 348 949,67 | 397 276,06 | 378 149,71 |
| | | UNITED STATES | 255 780,67 | 275 189,73 | 287 537,37 |
| 4810220000 | PAPEL Y CARTON DE LOS TIPOS UTILIZADOS PARA ESCRIBIR, IMPRIMIR U | BRAZIL | 149 409,28 | 171 001,22 | 196 078,63 |
| | | NETHERLANDS | 152 736,01 | 167 884,05 | 203 886,00 |
| | | CHILE | 20 697,42 | 23 807,65 | 51 882,00 |
| | | ITALY | 15 481,70 | 17 436,52 | 20 095,00 |
| | | JAPAN | 8 643,89 | 10 000,49 | 294,00 |
| | | AUSTRALIA | 6 502,92 | 7 202,96 | 9 458,00 |
| | | CHINA | 13,90 | 15,25 | 0,68 |
| | | FINLAND | 1 328 795,25 | 1 495 207,20 | 1 979 520,54 |
| | | BELGIUM | 1 162 616,51 | 1 286 764,71 | 1 777 279,00 |
| | | BRAZIL | 297 903,21 | 338 780,32 | 450 077,00 |
| | | CANADA | 294 662,58 | 327 040,11 | 446 071,15 |
| | | ITALY | 156 436,85 | 174 388,50 | 218 467,00 |
| | | FRANCE | 149 397,48 | 168 033,42 | 227 101,00 |
| UNITED STATES | 119 239,07 | 136 821,41 | 184 282,02 | | |

ELABORACIÓN : Instituto Nacional de Recursos Naturales - INRENA-IFFS

Continúa...

CUADRO No 27

PERÚ: IMPORTACIÓN DE PRODUCTOS FORESTALES MADERABLES POR PAÍS AÑO 2004

| PARTIDA | DESCRIPCIÓN DE PARTIDA | PAIS DE PROCEDENCIA | VALOR FOB (US\$) | VALOR CIF(US\$) | PESO NETO(kg) |
|------------|---|---------------------|------------------|-----------------|---------------|
| | PAPEL Y CARTON DE LOS TIPOS UTILIZADOS PARA ESCRIBIR, IMPRIMIR U | SWEDEN | 81 321,43 | 93 260,02 | 137 818,00 |
| | | NETHERLANDS | 77 467,25 | 86 145,48 | 121 700,00 |
| | | GERMANY | 47 978,96 | 59 134,03 | 65 829,00 |
| | | MEXICO | 13 718,60 | 15 052,30 | 20 855,00 |
| | | PORTUGAL | 10 564,55 | 11 362,75 | 8 790,86 |
| | | CHILE | 150,00 | 172,26 | 300,00 |
| 4810290000 | DEMÁS PAPEL Y CARTON UTILIZ. P'ESCRIBIR,Q'MAS DEL 10% EN PESO EST | FINLAND | 1 387 237,59 | 1 526 090,40 | 1 930 342,00 |
| | | KOREA, REPUBLIC OF | 718 114,46 | 797 488,55 | 1 062 807,00 |
| | | CANADA | 403 960,51 | 449 774,09 | 512 852,00 |
| | | BRAZIL | 141 681,08 | 181 402,67 | 331 721,00 |
| | | JAPAN | 166 166,40 | 173 511,43 | 11 958,21 |
| | | UNITED STATES | 142 639,95 | 157 739,28 | 155 184,73 |
| | | SWEDEN | 131 188,60 | 143 214,70 | 178 464,00 |
| | | GERMANY | 126 877,32 | 136 820,26 | 172 676,00 |
| | | SLOVENIA | 38 531,79 | 48 693,14 | 74 819,00 |
| | | CHILE | 6 231,84 | 7 142,65 | 14 513,00 |
| | | CHINA | 600,77 | 644,25 | 127,18 |
| 4810310000 | PAPEL Y CARTON KRAFT,EXC. LOS UTILIZ. P'IMPRIMIR BLANQUEADO UNIFO | UNITED STATES | 69 602,02 | 75 198,33 | 79 419,97 |
| | | CHILE | 838,50 | 1 096,07 | 3 900,00 |
| | | UNITED STATES | 490 582,25 | 527 899,73 | 676 655,77 |
| | | CHILE | 44 403,35 | 47 456,64 | 122 720,00 |
| | | CANADA | 16 746,76 | 18 784,97 | 21 548,00 |
| 4810390000 | DEMÁS PAPEL Y CARTON KRAFT, EXC.LOS UTIL.P'ESCRIBIR, IMPRIMIR U O | UNITED STATES | 1 091 855,21 | 1 259 202,94 | 2 008 724,98 |
| | | SWEDEN | 191 846,10 | 225 098,09 | 375 531,00 |
| | | BRAZIL | 58 456,34 | 79 406,05 | 103 204,63 |
| | | JAPAN | 55 133,00 | 57 897,79 | 7 150,55 |
| | | GERMANY | 6 181,09 | 6 356,86 | 1 241,32 |
| | | BELGIUM | 159,98 | 229,94 | 8,34 |
| | | ITALY | 70,27 | 78,08 | 1,54 |
| 4810920000 | LOS DEMÁS PAPELES Y CARTONES: MULTICAPAS | CHILE | 12 936 154,03 | 13 933 252,98 | 18 492 506,20 |
| | | BRAZIL | 575 194,02 | 699 396,77 | 1 136 547,00 |
| | | UNITED STATES | 456 682,29 | 572 123,38 | 1 229 275,54 |
| | | COLOMBIA | 331 377,87 | 351 828,53 | 571 287,94 |
| | | SWEDEN | 222 514,30 | 262 576,46 | 387 883,00 |
| | | SPAIN | 79 794,59 | 89 770,83 | 72 177,96 |
| 4810990000 | DEMÁS PAPELES Y CARTONES | UNITED STATES | 208 399,99 | 239 458,85 | 531 401,04 |
| | | GERMANY | 71 683,65 | 76 485,41 | 83 489,53 |
| | | BRAZIL | 48 676,16 | 59 320,24 | 108 984,00 |
| | | FRANCE | 42 825,48 | 45 479,00 | 7 314,75 |
| | | NETHERLANDS | 28 911,18 | 31 820,05 | 41 782,00 |

ELABORACIÓN : Instituto Nacional de Recursos Naturales - INRENA-IFFS

Continúa...

CUADRO No 27

PERÚ: IMPORTACIÓN DE PRODUCTOS FORESTALES MADERABLES POR PAÍS AÑO 2004

| PARTIDA | DESCRIPCIÓN DE PARTIDA | PAIS DE PROCEDENCIA | VALOR FOB (US\$) | VALOR CIF(US\$) | PESO NETO(kg) |
|------------|---|---------------------------|------------------|-----------------|---------------|
| | DEMÁS PAPELES Y CARTONES | SPAIN | 2 717,13 | 3 104,34 | 602,70 |
| | | CHILE | 1 972,50 | 2 243,80 | 72,00 |
| | | UNITED KINGDOM | 202,27 | 270,82 | 7,83 |
| | | CHINA | 8,03 | 89,14 | 7,50 |
| | | ITALY | 50,00 | 77,33 | 115,00 |
| | | SWITZERLAND | 3,43 | 5,93 | 0,47 |
| 4811101010 | PAPEL Y CARTON ALQUITRANADOS EN LA MASA, CON PESO ESPECIFICO> A | UNITED STATES | 2 844,67 | 3 169,76 | 2 362,24 |
| | | BRAZIL | 202,50 | 244,03 | 14,80 |
| 4811101090 | LOS DEMÁS PAPEL Y CARTON ALQUITRANADOS EN LA MASA , PESO ESPECIFICO> A | KOREA, REPUBLIC OF | 9 623,00 | 14 108,37 | 1 578,00 |
| | | SPAIN | 0,18 | 0,18 | 0,01 |
| 4811109000 | DEMÁS PAPEL Y CARTON ALQUITRANADOS, EMBETUNADOS O ASFALTADOS | UNITED STATES | 12 849,55 | 15 361,96 | 17 871,00 |
| | | CHINA | 5 180,00 | 5 256,37 | 555,00 |
| | | HONG KONG | 285,00 | 621,95 | 50,16 |
| | | BRAZIL | 63,33 | 81,70 | 4,00 |
| 4811410000 | PAPEL Y CARTON ENGOMADOS O ADHESIVOS: AUTOADHESIVOS | COLOMBIA | 2 544 627,34 | 2 611 355,63 | 1 295 733,76 |
| | | UNITED STATES | 698 906,93 | 756 726,70 | 306 794,35 |
| | | CHINA | 449 052,91 | 487 001,25 | 336 539,94 |
| | | ITALY | 338 956,61 | 354 186,37 | 156 416,20 |
| | | GERMANY | 180 501,17 | 190 764,74 | 59 623,48 |
| | | SPAIN | 84 929,04 | 88 277,81 | 31 896,71 |
| | | ECUADOR | 71 759,70 | 73 590,60 | 17 883,00 |
| | | TAIWAN, PROVINCE OF CHINA | 45 561,11 | 47 311,18 | 10 653,90 |
| | | MEXICO | 17 151,33 | 17 676,20 | 2 566,89 |
| | | CANADA | 6 226,00 | 7 686,98 | 1 356,95 |
| | | KOREA, REPUBLIC OF | 7 273,94 | 7 522,96 | 1 136,32 |
| | | ARGENTINA | 2 827,40 | 3 320,00 | 200,00 |
| | | FINLAND | 2 720,50 | 3 052,50 | 810,00 |
| | | JAPAN | 2 025,00 | 2 152,33 | 112,51 |
| | | SWITZERLAND | 1 909,89 | 1 943,24 | 132,00 |
| | | UNITED KINGDOM | 1 588,70 | 1 918,34 | 18,10 |
| | | PAKISTAN | 1 722,47 | 1 737,83 | 232,76 |
| | | BRAZIL | 1 067,94 | 1 190,87 | 271,94 |
| | | BELGIUM | 623,84 | 924,67 | 19,01 |
| | | DENMARK | 20,41 | 21,71 | 2,96 |
| 4811490000 | LOS DEMÁS PAPEL Y CARTON ENGOMADOS O ADHESIVOS EXCEPTO LOS AUTOCOLANTES | UNITED STATES | 32 828,99 | 36 150,43 | 9 272,53 |
| | | CHILE | 14 352,58 | 15 117,80 | 7 246,50 |
| | | BRAZIL | 7 826,34 | 8 946,86 | 5 693,16 |
| | | GERMANY | 4 550,87 | 5 027,61 | 950,00 |
| | | CHINA | 2 701,73 | 2 849,17 | 2 488,00 |
| 4811511010 | PAPEL Y CARTON BLANQUEADOS DE PESO> A 150 G/M2: CON LAMINA INTERIOR | ARGENTINA | 6 698 155,28 | 6 874 872,70 | 2 233 566,00 |

ELABORACIÓN : Instituto Nacional de Recursos Naturales - INRENA-IFFS

Continúa...

CUADRO No 27

PERÚ: IMPORTACIÓN DE PRODUCTOS FORESTALES MADERABLES POR PAÍS AÑO 2004

| PARTIDA | DESCRIPCIÓN DE PARTIDA | PAIS DE PROCEDENCIA | VALOR FOB (US\$) | VALOR CIF(US\$) | PESO NETO(kg) |
|------------|---|---------------------|------------------|-----------------|---------------|
| | PAPEL Y CARTON BLANQUEADOS DE PESO> A 150 G/M2: CON LAMINA INTERI | BRAZIL | 201 808,88 | 220 502,33 | 76 551,94 |
| | | SWEDEN | 206 127,28 | 219 512,79 | 70 187,63 |
| | | SWITZERLAND | 63 177,69 | 66 371,27 | 21 633,96 |
| | | COLOMBIA | 13 137,50 | 13 989,81 | 4 568,00 |
| | | FINLAND | 2 915,56 | 3 067,56 | 1 044,00 |
| | | GERMANY | 1 614,57 | 1 656,60 | 129,84 |
| 4811511090 | LOS DEMAS PAPEL Y CARTON BLANQUEADOS DE PESO> A 150 G/M2 :CON LA | GERMANY | 21 772,29 | 22 465,56 | 2 263,61 |
| | | UNITED STATES | 17 608,20 | 20 782,85 | 19 935,30 |
| | | CHILE | 10 295,57 | 10 580,27 | 1 107,05 |
| | | BRAZIL | 2 373,60 | 2 822,37 | 2 115,00 |
| | | SPAIN | 10,00 | 18,50 | 1,38 |
| 4811519000 | LOS DEMAS BLANQUEADOS DE PESO > A 150 G/M2: EXCEPTO CON LAMINA IN | UNITED STATES | 511 030,05 | 540 123,13 | 399 012,07 |
| | | ITALY | 74 730,95 | 81 139,17 | 19 191,00 |
| | | MEXICO | 67 360,10 | 69 996,91 | 16 526,00 |
| | | CHILE | 63 928,50 | 65 066,42 | 21 830,00 |
| | | ARGENTINA | 50 144,76 | 58 956,77 | 23 360,60 |
| | | BRAZIL | 15 865,88 | 19 535,52 | 6 052,40 |
| | | JAPAN | 5 247,03 | 5 628,19 | 412,32 |
| 4811591010 | LOS DEMAS PARA FABRICAR LIJAS AL AGUA:EN TIRAS O BOBINAS (ROLLOS) | UNITED STATES | 246 974,37 | 259 916,75 | 76 881,00 |
| | | GERMANY | 2 235,39 | 4 010,37 | 1 108,04 |
| | | ITALY | 2 637,17 | 2 749,78 | 433,22 |
| | | GERMANY | 8 512,00 | 8 952,84 | 1 522,82 |
| | | UNITED STATES | 294,07 | 297,89 | 6,90 |
| 4811592000 | LOS DEMAS PAPEL Y CARTON RECUBIERTOS NO BLANQUEADOS CON LAMIN | IRELAND | 458,95 | 471,18 | 8,00 |
| | | BRAZIL | 321,60 | 374,31 | 90,00 |
| | | ITALY | 270,27 | 281,81 | 44,40 |
| | | UNITED STATES | 36,94 | 41,60 | 1,35 |
| | | GERMANY | 23,04 | 23,82 | 1,98 |
| 4811593000 | LOS DEMAS PAPEL Y CARTON RECUBIERTOS, NO BLANQUEADOS : PAPEL IM | AUSTRIA | 326 718,03 | 349 203,55 | 73 497,30 |
| | | JAPAN | 33 525,92 | 34 480,13 | 971,64 |
| | | BRAZIL | 14 580,00 | 15 926,84 | 3 243,00 |
| | | FRANCE | 10 740,50 | 11 457,29 | 1 816,00 |
| | | SPAIN | 9 879,80 | 10 245,63 | 1 461,00 |
| | | UNITED STATES | 2 160,16 | 2 262,42 | 229,00 |
| | | SWITZERLAND | 82,20 | 84,75 | 1,00 |
| 4811594010 | LOS DEMAS PARA AISLAMIENTO ELECTRICO EN TIRAS O BOBINAS (ROLLOS) | GERMANY | 44 620,42 | 46 734,66 | 11 099,60 |
| | | BRAZIL | 25 590,19 | 26 479,84 | 1 988,35 |
| | | UNITED STATES | 15 327,96 | 16 711,24 | 4 185,00 |
| | | SPAIN | 10 741,20 | 10 919,21 | 652,90 |
| | | SWEDEN | 3 156,50 | 3 359,53 | 1 070,00 |

ELABORACIÓN : Instituto Nacional de Recursos Naturales - INRENA-IFFS

Continúa...

CUADRO No 27

PERÚ: IMPORTACIÓN DE PRODUCTOS FORESTALES MADERABLES POR PAÍS AÑO 2004

| PARTIDA | DESCRIPCIÓN DE PARTIDA | PAIS DE PROCEDENCIA | VALOR FOB (US\$) | VALOR CIF(US\$) | PESO NETO(kg) |
|------------|--|---------------------|--|-----------------|---------------|
| 4811594090 | LOS DEMAS PARA AISLAMIENTO ELECTRICO EN TIRAS O BOBINAS (ROLLOS) | CHINA | 1 627,50 | 1 870,75 | 1 545,35 |
| | | UNITED STATES | 12 323,04 | 13 145,82 | 5 721,68 |
| | | SWEDEN | 5 412,25 | 7 454,95 | 1 753,90 |
| 4811599000 | LOS DEMAS PAPEL Y CARTON RECUBIERTOS, IMPREGNADOS O REVESTIDOS | FRANCE | 1 857,90 | 2 012,27 | 12,00 |
| | | GERMANY | 500 466,53 | 531 012,27 | 182 200,74 |
| | | BRAZIL | 415 519,45 | 461 612,91 | 171 849,76 |
| | | COLOMBIA | 359 556,71 | 368 066,38 | 97 993,39 |
| | | CHILE | 277 747,76 | 283 489,46 | 32 154,15 |
| | | SPAIN | 195 689,69 | 203 380,18 | 81 402,86 |
| | | UNITED STATES | 81 032,47 | 93 649,55 | 65 956,48 |
| | | FINLAND | 69 315,85 | 74 243,45 | 22 842,90 |
| | | BELGIUM | 44 260,06 | 49 819,35 | 13 947,00 |
| | | CHINA | 17 192,35 | 18 673,28 | 5 671,33 |
| | | ITALY | 6 596,59 | 7 585,69 | 2 275,00 |
| | | SWITZERLAND | 6 678,41 | 6 785,77 | 484,00 |
| | | ARGENTINA | 2 695,50 | 3 467,57 | 702,10 |
| | | CANADA | 1 881,88 | 2 080,70 | 42,50 |
| | | 4811601010 | RECUBIERTOS,IMPREGNADOS O REVESTIDOS DE CERA, PARAFINA, ESTEAR | UNITED KINGDOM | 224,49 |
| JAPAN | 128,89 | | | 137,06 | 4,03 |
| FRANCE | 57,15 | | | 72,07 | 1,18 |
| 4811601090 | LOS DEMAS RECUBIERTOS,IMPREGNADOS O REVESTIDOS DE CERA, PARAFI | UNITED STATES | 7 198,00 | 7 750,40 | 2 832,00 |
| | | BRAZIL | 5 160,68 | 5 442,28 | 1 136,94 |
| 4811901000 | LOS DEMAS PAPELES, CARTONES, GUATA DE CELULOSA BARNIZADOS, CON PESO ESPE | UNITED STATES | 9 173,63 | 9 643,18 | 873,80 |
| | | BRAZIL | 1 118,40 | 1 165,97 | 23,30 |
| | | ARGENTINA | 104 026,44 | 107 890,62 | 37 819,77 |
| | | UNITED STATES | 39 868,73 | 43 478,27 | 9 125,09 |
| | | CHILE | 40 194,40 | 42 518,67 | 25 264,00 |
| | | BRAZIL | 26 753,10 | 29 385,19 | 13 967,00 |
| | | COLOMBIA | 16 702,83 | 17 190,39 | 9 177,72 |
| | | CHINA | 14 808,40 | 16 715,26 | 22 186,58 |
| | | ITALY | 5 446,68 | 6 406,12 | 2 170,00 |
| | | JAPAN | 1 665,13 | 3 499,76 | 214,40 |
| | | GERMANY | 64,30 | 69,57 | 6,11 |
| 4811902010 | LOS DEMAS PAPELES, CARTONES, GUATA DE CELULOSA, Y NAPA DE FIBRAS | UNITED STATES | 13 375,65 | 14 905,21 | 2 818,11 |
| 4811902090 | LOS DEMAS PAPELES, CARTONES, GUATA DE CELULOSA Y NAPA DE FIBRAS | UNITED STATES | 50 944,91 | 55 500,82 | 20 627,72 |
| | | SPAIN | 1 096,20 | 1 195,75 | 73,00 |
| | | ITALY | 18 121,78 | 18 874,28 | 5 177,00 |
| | | UNITED STATES | 10 762,21 | 11 617,81 | 1 771,93 |
| | | GERMANY | 6 647,24 | 7 083,34 | 1 428,00 |
| | | JAPAN | 42,96 | 46,88 | 0,49 |

ELABORACIÓN : Instituto Nacional de Recursos Naturales - INRENA-IFFS

Continúa...

CUADRO No 27

PERÚ: IMPORTACIÓN DE PRODUCTOS FORESTALES MADERABLES POR PAÍS AÑO 2004

| PARTIDA | DESCRIPCIÓN DE PARTIDA | PAIS DE PROCEDENCIA | VALOR FOB (US\$) | VALOR CIF(US\$) | PESO NETO(kg) |
|------------|---|---------------------------|------------------|-----------------|---------------|
| 4811908010 | LOS DEMAS PAPELES, CARTONES, GUATA DE CELULOSA Y NAPA DE FIBRAS PAPELES ABSORBENTES, DECORADOS O IMPRESOS, SIN IMPREGNAR UTILIZ | UNITED STATES | 1 271,77 | 1 487,36 | 35,09 |
| | | ITALY | 240,00 | 277,00 | 20,00 |
| | | ITALY | 327 687,01 | 340 835,87 | 53 261,00 |
| | | MEXICO | 85 207,72 | 87 620,85 | 13 574,00 |
| | | SPAIN | 79 939,28 | 83 066,65 | 16 787,00 |
| 4811909000 | DEMÁS PAPELES, CARTONES, GUATA DE CELULOSA Y NAPA DE FIBRA DE CE | BRAZIL | 19 580,60 | 20 505,90 | 4 170,00 |
| | | UNITED KINGDOM | 4 862,00 | 5 487,90 | 2 230,00 |
| | | UNITED STATES | 362,66 | 410,50 | 14,40 |
| | | GERMANY | 762 276,47 | 828 162,54 | 381 155,14 |
| | | CHINA | 408 376,66 | 495 689,21 | 505 441,34 |
| | | UNITED STATES | 216 761,76 | 243 420,79 | 102 075,34 |
| | | BRAZIL | 138 820,04 | 157 093,26 | 100 627,10 |
| | | SPAIN | 96 012,81 | 101 833,37 | 28 776,62 |
| | | ITALY | 88 177,83 | 91 476,44 | 21 633,10 |
| | | JAPAN | 60 871,26 | 64 435,13 | 2 281,43 |
| | | CHILE | 37 600,00 | 39 429,07 | 16 989,00 |
| | | TAIWAN, PROVINCE OF CHINA | 24 090,47 | 27 669,68 | 22 383,78 |
| | | UNITED KINGDOM | 23 510,40 | 24 565,84 | 3 350,50 |
| | | COLOMBIA | 22 772,83 | 23 678,62 | 7 717,07 |
| | | NETHERLANDS | 17 637,42 | 21 837,80 | 942,44 |
| | | HONG KONG | 12 230,14 | 17 644,40 | 11 567,80 |
| | | KOREA, REPUBLIC OF | 14 014,57 | 15 596,75 | 8 106,53 |
| | | VIET NAM | 11 525,60 | 14 402,00 | 16 920,50 |
| | | FINLAND | 11 841,25 | 13 088,88 | 4 974,93 |
| | | SWEDEN | 6 609,57 | 7 220,13 | 520,49 |
| | | PANAMA | 4 906,80 | 5 118,40 | 465,30 |
| | | MEXICO | 3 735,00 | 4 103,65 | 2 400,00 |
| | | SWITZERLAND | 3 480,58 | 3 712,84 | 1 056,00 |
| | | GEORGIA | 3 400,86 | 3 465,68 | 1 644,00 |
| | | ARGENTINA | 1 878,42 | 2 011,84 | 238,30 |
| | | INDIA | 54,53 | 377,68 | 26,27 |
| | | FRANCE | 106,90 | 158,78 | 15,98 |
| COSTA RICA | 111,03 | 115,65 | 9,33 | | |
| AUSTRIA | 74,88 | 81,29 | 0,98 | | |
| DENMARK | 9,46 | 10,40 | 0,14 | | |
| BELGIUM | 6,68 | 9,90 | 0,20 | | |
| ALBANIA | 4,52 | 4,86 | 0,08 | | |
| 4812000000 | BLOQUES Y PLACAS, FILTRANTES, DE PASTA DE PAPEL | GERMANY | 62 027,63 | 69 089,59 | 12 112,10 |
| | | UNITED STATES | 17 546,21 | 20 379,78 | 1 177,70 |
| | | UNITED KINGDOM | 8 200,06 | 9 081,85 | 1 685,30 |

ELABORACIÓN : Instituto Nacional de Recursos Naturales - INRENA-IFFS

Continúa...

CUADRO No 27

PERÚ: IMPORTACIÓN DE PRODUCTOS FORESTALES MADERABLES POR PAÍS AÑO 2004

| PARTIDA | DESCRIPCIÓN DE PARTIDA | PAIS DE PROCEDENCIA | VALOR FOB (US\$) | VALOR CIF(US\$) | PESO NETO(kg) |
|------------|---|---------------------|------------------|-----------------|---------------|
| | BLOQUES Y PLACAS, FILTRANTES, DE PASTA DE PAPEL | SPAIN | 2 187,00 | 2 897,00 | 704,00 |
| | | CANADA | 87,23 | 109,71 | 2,20 |
| 4813100000 | PAPEL DE FUMAR, EN LIBRILLOS O EN TUBOS | SPAIN | 19 080,86 | 21 448,42 | 1 300,00 |
| | | FRANCE | 15 252,62 | 17 761,45 | 731,36 |
| | | UNITED STATES | 2 615,25 | 2 861,33 | 37,48 |
| 4813200000 | PAPEL DE FUMAR, EN BOBINAS (ROLLOS) DE ANCHURA INFERIOR O IGUAL A | SPAIN | 255 094,62 | 274 995,55 | 114 678,00 |
| | | CANADA | 128 850,00 | 139 433,10 | 28 010,00 |
| | | UNITED STATES | 1 200,00 | 1 441,00 | 79,00 |
| | | BRAZIL | 27,05 | 181,07 | 27,05 |
| | | MEXICO | 61,05 | 91,16 | 13,60 |
| | | CHILE | 10,00 | 34,34 | 6,40 |
| 4813900000 | DEMÁS PAPEL DE FUMAR, INCLUSO CORTADO AL TAMAÑO ADECUADO | COLOMBIA | 21,00 | 41,83 | 5,30 |
| 4814200000 | PAPEL P'DECORAR Y SIMIL. DE PAREDES, CONSTIT. POR PAPEL RECUB. C/ | CHILE | 118 196,05 | 126 427,57 | 26 264,87 |
| | | ARGENTINA | 61 412,74 | 65 505,17 | 8 575,16 |
| | | VENEZUELA | 13 133,40 | 14 955,23 | 1 247,15 |
| | | UNITED STATES | 5 181,86 | 6 074,47 | 377,37 |
| | | GERMANY | 4 937,33 | 5 132,87 | 470,00 |
| | | KOREA, REPUBLIC OF | 968,34 | 1 245,10 | 608,00 |
| | | JAPAN | 36,00 | 38,03 | 1,54 |
| | | COLOMBIA | 10,00 | 10,47 | 38,81 |
| | | UNITED STATES | 8 149,83 | 9 131,80 | 369,81 |
| | | CHINA | 154,00 | 166,18 | 26,38 |
| 4814900000 | DEMÁS PAPEL PARA DECORAR Y REVESTIMIENTOS SIMILARES DE PAREDES | CANADA | 13 145,10 | 14 078,91 | 750,00 |
| | | UNITED STATES | 12 701,09 | 13 536,61 | 2 510,72 |
| | | GERMANY | 5 591,71 | 8 217,32 | 543,45 |
| | | HONG KONG | 6 650,00 | 6 940,62 | 4 868,00 |
| | | KOREA, REPUBLIC OF | 118,00 | 146,85 | 48,40 |
| | | JAPAN | 128,00 | 139,98 | 6,66 |
| | | CHINA | 111,00 | 118,20 | 46,00 |
| | | FRANCE | 33,45 | 35,08 | 0,99 |
| | | COLOMBIA | 9,60 | 10,45 | 20,21 |
| 4815000000 | CUBRESUELOS CON SOPORTE DE PAPEL O CARTON, INCLUSO RECORTADO | UNITED STATES | 144,76 | 180,61 | 36,91 |
| 4816100000 | PAPEL CARBON (CARBONICO) Y PAPELES SIMILARES | MEXICO | 350 026,02 | 358 709,22 | 186 459,91 |
| | | BRAZIL | 64 855,20 | 71 272,77 | 22 229,10 |
| | | COLOMBIA | 19 096,03 | 19 385,67 | 1 755,60 |
| | | UNITED STATES | 6 343,28 | 6 473,30 | 576,44 |
| | | GERMANY | 3 705,59 | 3 749,60 | 356,00 |
| | | JAPAN | 2 316,07 | 2 390,74 | 50,38 |
| | | UNITED KINGDOM | 7,84 | 8,09 | 0,20 |
| 4816200000 | PAPEL AUTOCOPIA | UNITED STATES | 2 664 451,78 | 2 866 703,79 | 2 017 294,72 |

ELABORACIÓN : Instituto Nacional de Recursos Naturales - INRENA-IFFS

Continúa...

CUADRO No 27

PERÚ: IMPORTACIÓN DE PRODUCTOS FORESTALES MADERABLES POR PAÍS AÑO 2004

| PARTIDA | DESCRIPCIÓN DE PARTIDA | PAIS DE PROCEDENCIA | VALOR FOB (US\$) | VALOR CIF(US\$) | PESO NETO(kg) |
|---------------------------|--|---------------------|--------------------------|-----------------|---------------|
| 4816300000 | CLISES DE MIMEOGRAFO ("STENCILS") COMPLETOS | GERMANY | 661 302,77 | 720 593,72 | 508 107,00 |
| | | SPAIN | 620 956,90 | 675 133,48 | 493 599,99 |
| | | INDONESIA | 63 308,98 | 70 628,84 | 49 837,38 |
| | | FRANCE | 54 993,85 | 61 461,13 | 47 500,00 |
| | | JAPAN | 186 007,50 | 192 560,30 | 7 846,60 |
| | | UNITED STATES | 40 680,36 | 42 240,00 | 1 272,62 |
| | | MEXICO | 15 500,00 | 15 663,98 | 2 500,00 |
| | | ESCOCIA | 14 440,00 | 15 312,76 | 1 796,96 |
| | | UNITED KINGDOM | 14 279,50 | 14 924,58 | 348,54 |
| | | UKRAINE | 2 570,40 | 2 652,17 | 61,88 |
| 4816900000 | DEMÁS PAPEL CARBÓN, AUTOCOPIA (EXC. DE LA P. 48.09), "STENCILS", INC | BRAZIL | 120,00 | 131,61 | 28,00 |
| | | ESCOCIA | 157 719,05 | 159 990,22 | 4 133,50 |
| | | JAPAN | 80 409,21 | 85 193,66 | 7 137,02 |
| | | BRAZIL | 25 118,00 | 27 230,53 | 9 008,72 |
| | | UNITED STATES | 25 584,39 | 26 382,94 | 2 342,64 |
| | | UNITED KINGDOM | 5 783,96 | 5 996,12 | 124,16 |
| | | COLOMBIA | 1 409,94 | 1 472,40 | 680,00 |
| | | MALAYSIA | 592,12 | 697,30 | 42,92 |
| | | GERMANY | 517,00 | 618,61 | 9,00 |
| | | SINGAPORE | 474,24 | 577,55 | 40,77 |
| | | CHINA | 536,40 | 557,01 | 19,15 |
| | | FRANCE | 500,00 | 542,45 | 78,00 |
| | | CZECH REPUBLIC | 363,03 | 403,67 | 22,00 |
| | | CHILE | 346,00 | 392,75 | 19,90 |
| | | SWITZERLAND | 143,75 | 168,37 | 1,40 |
| | | FINLAND | 56,80 | 97,97 | 8,00 |
| | | 4817100000 | SOBRES DE PAPEL O CARTÓN | CHILE | 75 262,51 |
| UNITED STATES | 46 476,31 | | | 59 516,79 | 14 734,34 |
| COLOMBIA | 33 641,41 | | | 34 449,07 | 15 236,52 |
| CHINA | 2 871,78 | | | 3 373,54 | 628,39 |
| FRANCE | 126,68 | | | 2 095,99 | 429,38 |
| GERMANY | 1 565,37 | | | 1 579,60 | 63,15 |
| MEXICO | 322,32 | | | 1 093,11 | 126,49 |
| TAIWAN, PROVINCE OF CHINA | 708,48 | | | 757,89 | 195,06 |
| SPAIN | 439,88 | | | 500,33 | 56,40 |
| ARGENTINA | 282,95 | | | 389,60 | 48,43 |
| VENEZUELA | 273,46 | | | 285,26 | 16,68 |
| ITALY | 142,40 | | | 158,08 | 17,60 |
| CANADA | 47,11 | | | 100,05 | 13,21 |
| JAPAN | 21,50 | | | 22,55 | 0,93 |

ELABORACIÓN : Instituto Nacional de Recursos Naturales - INRENA-IFFS

Continúa...

CUADRO No 27

PERÚ: IMPORTACIÓN DE PRODUCTOS FORESTALES MADERABLES POR PAÍS AÑO 2004

| PARTIDA | DESCRIPCIÓN DE PARTIDA | PAIS DE PROCEDENCIA | VALOR FOB (US\$) | VALOR CIF(US\$) | PESO NETO(kg) | | |
|------------|---|---------------------------|---|-----------------|---------------|------------|------------|
| 4817200000 | SOBRES DE PAPEL O CARTON SOBRES CARTA, TARJETAS POSTALES SIN ILUSTRAR Y TARJETAS P'CORRE | KOREA, REPUBLIC OF | 14,40 | 21,03 | 19,74 | | |
| | | BULGARIA | 19,56 | 20,74 | 6,06 | | |
| | | COLOMBIA | 3 275,00 | 3 417,15 | 706,75 | | |
| | | UNITED STATES | 863,52 | 1 007,83 | 220,89 | | |
| | | CHINA | 832,38 | 990,86 | 567,45 | | |
| | | MEXICO | 818,93 | 847,90 | 612,08 | | |
| | | SPAIN | 212,89 | 233,01 | 45,87 | | |
| | | BRAZIL | 84,00 | 109,25 | 8,95 | | |
| 4817300000 | CAJAS, BOLSAS, PRESENTAC. SIMIL. D'PAPEL/CARTON, C/SURTIDO D'ARTI | FRANCE | 63,55 | 64,38 | 4,01 | | |
| | | BRAZIL | 5 250,00 | 6 753,14 | 228,00 | | |
| | | COLOMBIA | 4 957,00 | 5 837,89 | 1 191,72 | | |
| | | CHINA | 4 207,20 | 4 517,68 | 278,17 | | |
| | | UNITED STATES | 3 782,28 | 3 962,93 | 966,94 | | |
| | | JAPAN | 1 218,21 | 1 296,45 | 55,30 | | |
| | | KOREA, REPUBLIC OF | 940,00 | 1 100,07 | 323,48 | | |
| | | SPAIN | 656,16 | 941,85 | 876,00 | | |
| | | SWEDEN | 500,00 | 622,74 | 33,41 | | |
| | | TAIWAN, PROVINCE OF CHINA | 262,03 | 282,20 | 65,80 | | |
| | | FRANCE | 59,12 | 62,70 | 3,18 | | |
| | | CHILE | 25,00 | 25,65 | 7,50 | | |
| 4818100000 | PAPEL HIGIENICO, EN BOBINAS DE UNA ANCHURA <=36 CM | ECUADOR | 2,94 | 3,04 | 1,00 | | |
| | | COLOMBIA | 266 363,25 | 290 690,50 | 189 044,67 | | |
| | | BOLIVIA | 141 018,80 | 162 479,66 | 300 037,00 | | |
| | | UNITED STATES | 111 585,71 | 130 687,11 | 68 459,00 | | |
| | | CHILE | 103 362,68 | 120 159,10 | 102 411,00 | | |
| | | ITALY | 1 143,94 | 1 266,34 | 310,00 | | |
| | | BRAZIL | 275,40 | 737,40 | 156,60 | | |
| | | GERMANY | 560,35 | 580,27 | 272,91 | | |
| | | SPAIN | 116,16 | 199,16 | 304,00 | | |
| | | JAPAN | 106,61 | 108,01 | 0,36 | | |
| | | CANADA | 7,63 | 28,73 | 34,40 | | |
| | | CHINA | 19,49 | 22,23 | 7,39 | | |
| | | THAILAND | 12,66 | 16,75 | 9,38 | | |
| | | FRANCE | 10,00 | 10,58 | 1,00 | | |
| | | 4818200000 | PAÑUELOS, TOALLITAS DE DESMAQUILLAR Y TOALLAS | UNITED STATES | 537 557,27 | 639 241,40 | 328 889,88 |
| | | | | CHILE | 317 680,31 | 367 182,31 | 273 676,35 |
| COLOMBIA | 298 731,31 | | | 318 707,05 | 142 432,87 | | |
| CHINA | 17 394,62 | | | 21 634,96 | 9 252,98 | | |
| ITALY | 7 333,59 | | | 8 495,92 | 4 349,22 | | |
| BRAZIL | 6 277,50 | | | 8 310,28 | 3 686,00 | | |

ELABORACIÓN : Instituto Nacional de Recursos Naturales - INRENA-IFFS

Continúa...

CUADRO No 27

PERÚ: IMPORTACIÓN DE PRODUCTOS FORESTALES MADERABLES POR PAÍS AÑO 2004

| PARTIDA | DESCRIPCIÓN DE PARTIDA | PAIS DE PROCEDENCIA | VALOR FOB (US\$) | VALOR CIF(US\$) | PESO NETO(kg) |
|------------|---|---------------------|------------------|-----------------|---------------|
| | PAÑUELOS, TOALLITAS DE DESMAQUILLAR Y TOALLAS | SPAIN | 5 845,90 | 6 229,81 | 1 024,37 |
| | | NETHERLANDS | 6 013,95 | 6 148,26 | 1 172,58 |
| | | BOLIVIA | 2 100,00 | 2 939,08 | 875,00 |
| | | JAPAN | 1 368,22 | 2 070,51 | 111,52 |
| | | GERMANY | 1 247,39 | 1 430,14 | 290,73 |
| | | ARGENTINA | 417,93 | 434,14 | 57,11 |
| | | FRANCE | 325,19 | 388,52 | 29,41 |
| | | MEXICO | 344,56 | 356,38 | 56,16 |
| | | UNITED KINGDOM | 271,17 | 281,00 | 9,18 |
| | | HONG KONG | 112,00 | 219,81 | 3,60 |
| | | CANADA | 81,71 | 96,36 | 24,47 |
| | | MALAYSIA | 1,80 | 1,97 | 0,57 |
| 4818300000 | MANTELES Y SERVILLETAS DE GUATA DE CELULOSA O NAPA DE FIBRAS DE | CHILE | 203 213,49 | 230 655,54 | 188 053,00 |
| | | GERMANY | 65 390,96 | 70 121,50 | 10 982,66 |
| | | UNITED STATES | 34 374,69 | 37 993,92 | 14 749,06 |
| | | CHINA | 7 994,24 | 10 274,07 | 4 146,48 |
| | | ITALY | 8 815,66 | 9 745,71 | 3 456,00 |
| | | BRAZIL | 3 019,42 | 3 480,00 | 1 019,07 |
| | | COLOMBIA | 2 672,52 | 2 788,44 | 184,04 |
| | | SPAIN | 2 446,00 | 2 767,13 | 451,88 |
| | | MEXICO | 528,21 | 554,11 | 43,86 |
| | | ARGENTINA | 272,19 | 293,36 | 176,53 |
| | | FRANCE | 50,00 | 51,70 | 2,50 |
| | | CANADA | 17,54 | 38,99 | 34,80 |
| 4818500000 | PRENDAS Y COMPLEMENTOS (ACCESORIOS), DE VESTIR, DE PASTA DE PAPI | BRAZIL | 15 241,20 | 20 417,96 | 2 856,64 |
| | | UNITED STATES | 3 984,89 | 5 262,75 | 2 304,77 |
| | | SPAIN | 1 456,50 | 1 512,68 | 89,91 |
| | | CANADA | 537,90 | 612,77 | 39,08 |
| | | CHINA | 384,00 | 413,70 | 121,20 |
| | | ARGENTINA | 80,00 | 85,89 | 2,25 |
| | | ITALY | 25,00 | 29,07 | 6,22 |
| 4818900000 | DEMÁS PAPEL DEL TIPO DE LOS UTILIZ. PARA FINES DOMESTICOS O SANIT | CHILE | 403 061,13 | 428 407,20 | 279 448,50 |
| | | ARGENTINA | 361 716,16 | 421 377,84 | 292 467,62 |
| | | UNITED STATES | 175 156,50 | 190 073,75 | 89 059,24 |
| | | KOREA, REPUBLIC OF | 54 134,80 | 67 335,09 | 21 502,46 |
| | | FRANCE | 40 717,47 | 48 929,55 | 12 910,31 |
| | | BRAZIL | 27 991,25 | 31 605,34 | 15 410,00 |
| | | UNITED KINGDOM | 22 839,71 | 27 231,47 | 8 387,69 |
| | | MEXICO | 23 637,34 | 24 945,85 | 3 763,60 |
| | | SPAIN | 18 080,27 | 19 391,92 | 2 122,45 |

ELABORACIÓN : Instituto Nacional de Recursos Naturales - INRENA-IFFS

Continúa...

CUADRO No 27

PERÚ: IMPORTACIÓN DE PRODUCTOS FORESTALES MADERABLES POR PAÍS AÑO 2004

| PARTIDA | DESCRIPCIÓN DE PARTIDA | PAIS DE PROCEDENCIA | VALOR FOB (US\$) | VALOR CIF(US\$) | PESO NETO(kg) |
|------------|---|---------------------------|------------------|-----------------|---------------|
| | DEMÁS PAPEL DEL TIPO DE LOS UTILIZ. PARA FINES DOMESTICOS O SANIT | CHINA | 8 418,30 | 9 713,25 | 2 242,18 |
| | | FINLAND | 5 691,63 | 7 899,57 | 1 081,00 |
| | | ITALY | 1 973,84 | 2 297,63 | 187,89 |
| | | HONG KONG | 1 103,97 | 1 958,66 | 119,12 |
| | | SWITZERLAND | 797,37 | 888,47 | 8,71 |
| | | JAPAN | 308,84 | 644,56 | 16,72 |
| | | GERMANY | 532,87 | 586,86 | 120,11 |
| | | ISRAEL | 78,57 | 87,80 | 9,00 |
| | | CANADA | 26,44 | 73,24 | 100,05 |
| 4819100000 | CAJAS DE PAPEL O CARTON CORRUGADOS | ECUADOR | 954 184,84 | 1 092 514,69 | 1 478 363,90 |
| | | ARGENTINA | 188 581,10 | 239 524,29 | 202 427,66 |
| | | UNITED STATES | 72 711,82 | 102 430,20 | 89 146,65 |
| | | BRAZIL | 26 171,56 | 37 453,39 | 21 322,45 |
| | | CHINA | 21 665,69 | 36 324,58 | 52 987,56 |
| | | SPAIN | 26 650,18 | 29 943,15 | 10 748,40 |
| | | COLOMBIA | 26 248,93 | 28 919,18 | 14 523,56 |
| | | CHILE | 24 202,24 | 27 715,93 | 17 779,34 |
| | | MEXICO | 6 289,98 | 6 831,12 | 1 114,69 |
| | | GERMANY | 2 424,31 | 3 526,70 | 131,02 |
| | | FRANCE | 620,05 | 2 933,60 | 564,94 |
| | | INDIA | 1 094,00 | 1 167,86 | 142,55 |
| | | ITALY | 996,66 | 1 158,10 | 433,85 |
| | | VENEZUELA | 456,00 | 1 065,46 | 190,00 |
| | | KOREA, REPUBLIC OF | 760,82 | 928,79 | 511,54 |
| | | AUSTRIA | 623,24 | 720,82 | 24,89 |
| | | JAPAN | 485,57 | 629,18 | 349,00 |
| | | THAILAND | 340,78 | 370,91 | 43,49 |
| | | HUNGARY | 100,00 | 169,96 | 3,80 |
| | | UNITED KINGDOM | 107,05 | 125,41 | 6,59 |
| | | HONG KONG | 8,00 | 99,68 | 130,00 |
| | | TAIWAN, PROVINCE OF CHINA | 27,30 | 54,26 | 101,10 |
| | | SWITZERLAND | 32,53 | 34,79 | 0,40 |
| | | MALAYSIA | 30,00 | 32,34 | 20,00 |
| | | AUSTRALIA | 20,19 | 22,15 | 5,41 |
| | | FINLAND | 9,50 | 10,60 | 0,11 |
| | | PHILIPPINES | 7,50 | 7,75 | 1,09 |
| 4819200000 | CAJAS Y CARTONAJES, PLEGABLES, DE PAPEL O CARTON, SIN CORRUGAR | COLOMBIA | 770 075,46 | 853 886,73 | 122 161,78 |
| | | DENMARK | 450 327,03 | 488 114,50 | 225 753,44 |
| | | SPAIN | 117 782,02 | 142 962,87 | 68 466,94 |
| | | ECUADOR | 123 339,74 | 128 186,26 | 57 829,91 |

ELABORACIÓN : Instituto Nacional de Recursos Naturales - INRENA-IFFS

Continúa...

CUADRO No 27

PERÚ: IMPORTACIÓN DE PRODUCTOS FORESTALES MADERABLES POR PAÍS AÑO 2004

| PARTIDA | DESCRIPCIÓN DE PARTIDA | PAIS DE PROCEDENCIA | VALOR FOB (US\$) | VALOR CIF(US\$) | PESO NETO(kg) |
|------------|--|---------------------------|------------------|-----------------|---------------|
| | CAJAS Y CARTONAJES, PLEGABLES, DE PAPEL O CARTON, SIN CORRUGAR | CHILE | 81 449,46 | 92 193,96 | 60 957,42 |
| | | UNITED STATES | 61 989,87 | 71 881,11 | 26 217,60 |
| | | CHINA | 38 008,90 | 48 492,43 | 30 349,85 |
| | | BRAZIL | 21 276,79 | 30 552,52 | 6 609,88 |
| | | ITALY | 20 956,92 | 24 625,25 | 4 450,74 |
| | | ARGENTINA | 19 209,07 | 24 164,05 | 10 756,67 |
| | | SWEDEN | 17 100,43 | 19 849,01 | 4 249,00 |
| | | GERMANY | 18 479,18 | 19 667,97 | 6 144,18 |
| | | HONG KONG | 13 537,33 | 15 510,36 | 2 181,38 |
| | | MEXICO | 10 247,38 | 12 647,94 | 2 326,54 |
| | | FRANCE | 8 018,76 | 11 494,92 | 1 074,82 |
| | | KOREA, REPUBLIC OF | 6 457,88 | 7 274,41 | 1 356,83 |
| | | INDIA | 1 028,21 | 4 187,78 | 749,24 |
| | | SINGAPORE | 1 638,70 | 2 363,71 | 959,33 |
| | | SWITZERLAND | 1 351,01 | 1 519,04 | 96,38 |
| | | GUATEMALA | 1 021,80 | 1 256,34 | 346,96 |
| | | UNITED KINGDOM | 994,34 | 1 096,46 | 76,29 |
| | | JAPAN | 652,79 | 1 031,15 | 85,80 |
| | | TAIWAN, PROVINCE OF CHINA | 714,21 | 767,82 | 121,91 |
| | | ISRAEL | 500,00 | 554,82 | 310,91 |
| | | COSTA RICA | 242,00 | 517,21 | 35,00 |
| | | THAILAND | 396,92 | 425,02 | 47,02 |
| | | AUSTRALIA | 189,04 | 318,33 | 12,94 |
| | | INDONESIA | 243,37 | 302,52 | 145,85 |
| | | NETHERLANDS | 179,19 | 199,90 | 103,75 |
| | | AUSTRIA | 118,67 | 161,25 | 25,32 |
| | | JAMAICA | 39,00 | 57,53 | 215,00 |
| | | VENEZUELA | 53,85 | 55,76 | 8,85 |
| | | FINLAND | 16,80 | 39,47 | 1,24 |
| | | MALAYSIA | 21,88 | 34,62 | 16,57 |
| | | CANADA | 14,13 | 17,20 | 0,73 |
| | | PANAMA | 6,30 | 6,70 | 27,62 |
| | | PHILIPPINES | 4,66 | 4,96 | 0,68 |
| 4819301000 | SACOS MULTIPLIEGOS CON UNA ANCHURA EN LA BASE >= A 40 CM. | COLOMBIA | 2 266 577,57 | 2 382 501,20 | 3 047 041,00 |
| | | AUSTRIA | 309 156,80 | 392 886,39 | 347 662,00 |
| | | INDONESIA | 123 108,00 | 147 037,80 | 101 848,00 |
| | | NETHERLANDS | 764,10 | 1 003,57 | 34,00 |
| | | ITALY | 5,02 | 73,99 | 33,66 |
| 4819309000 | DEMÁS SACOS (BOLSAS) CON UNA ANCHURA EN LA BASE >= A 40 CM. | CHILE | 10 666,03 | 11 068,63 | 447,33 |
| | | ECUADOR | 6 600,00 | 7 166,00 | 6 915,00 |

ELABORACIÓN : Instituto Nacional de Recursos Naturales - INRENA-IFFS

Continúa...

CUADRO No 27

PERÚ: IMPORTACIÓN DE PRODUCTOS FORESTALES MADERABLES POR PAÍS AÑO 2004

| PARTIDA | DESCRIPCIÓN DE PARTIDA | PAIS DE PROCEDENCIA | VALOR FOB (US\$) | VALOR CIF(US\$) | PESO NETO(kg) |
|------------|---|---------------------|------------------|-----------------|---------------|
| | DEMÁS SACOS (BOLSAS) CON UNA ANCHURA EN LA BASE >= A 40 CM. | CHINA | 3 176,89 | 6 251,57 | 740,32 |
| | | SPAIN | 2 900,15 | 3 128,99 | 858,55 |
| | | ITALY | 684,40 | 1 300,99 | 100,15 |
| | | JAPAN | 1 033,11 | 1 128,70 | 50,83 |
| | | BRAZIL | 306,20 | 934,41 | 182,61 |
| | | UNITED STATES | 801,36 | 922,47 | 186,55 |
| | | ARGENTINA | 653,40 | 685,95 | 23,82 |
| | | UNITED KINGDOM | 616,50 | 637,38 | 44,17 |
| | | KOREA, REPUBLIC OF | 439,24 | 513,00 | 184,70 |
| | | FRANCE | 372,71 | 503,50 | 63,18 |
| | | SLOVAKIA | 140,00 | 158,59 | 25,00 |
| | | AUSTRIA | 12,57 | 17,92 | 9,00 |
| | | PORTUGAL | 7,81 | 8,14 | 0,51 |
| | | GERMANY | 6,83 | 7,14 | 1,51 |
| 4819400000 | DEMÁS SACOS (BOLSAS); BOLSITAS Y CUCURUCHOS | CHINA | 268 763,66 | 307 427,54 | 151 537,81 |
| | | CHILE | 269 345,67 | 289 678,91 | 96 116,60 |
| | | HONG KONG | 154 094,37 | 200 211,43 | 11 190,48 |
| | | MEXICO | 115 238,17 | 123 742,81 | 23 031,51 |
| | | BRAZIL | 41 216,18 | 48 882,35 | 6 269,78 |
| | | UNITED STATES | 39 392,27 | 42 671,17 | 16 438,72 |
| | | ARGENTINA | 14 300,28 | 19 811,36 | 8 639,23 |
| | | GERMANY | 9 300,55 | 11 341,26 | 2 489,79 |
| | | COLOMBIA | 7 907,77 | 9 178,58 | 1 134,32 |
| | | VIET NAM | 4 853,80 | 7 153,80 | 8 794,50 |
| | | ITALY | 3 257,45 | 4 706,72 | 300,95 |
| | | SPAIN | 3 906,82 | 4 462,09 | 644,02 |
| | | FRANCE | 3 190,66 | 3 845,73 | 801,93 |
| | | SWEDEN | 1 799,23 | 3 041,12 | 185,93 |
| | | JAPAN | 1 957,18 | 2 194,29 | 767,23 |
| | | SWITZERLAND | 995,54 | 1 686,69 | 410,30 |
| | | KOREA, REPUBLIC OF | 898,45 | 1 006,28 | 195,59 |
| | | BELGIUM | 642,22 | 693,73 | 125,00 |
| | | INDONESIA | 309,00 | 535,17 | 132,90 |
| | | AUSTRIA | 430,88 | 475,87 | 76,58 |
| | | INDIA | 124,50 | 297,68 | 41,10 |
| | | UNITED KINGDOM | 248,56 | 281,98 | 13,86 |
| | | CANADA | 240,81 | 263,80 | 23,59 |
| | | ECUADOR | 120,00 | 125,42 | 8,36 |
| | | NETHERLANDS | 10,00 | 88,38 | 11,80 |
| | | ISRAEL | 60,00 | 66,58 | 37,30 |

ELABORACIÓN : Instituto Nacional de Recursos Naturales - INRENA-IFFS

Continúa...

CUADRO No 27

PERÚ: IMPORTACIÓN DE PRODUCTOS FORESTALES MADERABLES POR PAÍS AÑO 2004

| PARTIDA | DESCRIPCIÓN DE PARTIDA | PAIS DE PROCEDENCIA | VALOR FOB (US\$) | VALOR CIF(US\$) | PESO NETO(kg) |
|--------------------|---|---------------------------|------------------|-----------------|---------------|
| 4819500000 | DEMÁS SACOS (BOLSAS); BOLSITAS Y CUCURUCHOS | PHILIPPINES | 30,00 | 31,93 | 0,47 |
| | | URUGUAY | 7,95 | 10,69 | 5,78 |
| | DEMÁS ENVASES, INCLUIDAS LAS FUNDAS PARA DISCOS | UNITED STATES | 50 053,61 | 57 526,01 | 18 183,25 |
| | | BRAZIL | 30 003,77 | 45 842,03 | 7 345,61 |
| | | GERMANY | 32 740,30 | 34 381,81 | 1 882,06 |
| | | CANADA | 22 821,02 | 33 450,34 | 5 065,00 |
| | | CHINA | 19 284,98 | 22 182,47 | 6 742,13 |
| | | CHILE | 10 479,37 | 12 310,39 | 6 772,01 |
| | | ITALY | 4 353,98 | 5 606,48 | 849,24 |
| | | ARGENTINA | 279,37 | 506,50 | 140,71 |
| | | FRANCE | 228,00 | 313,07 | 26,04 |
| | | SPAIN | 138,88 | 225,00 | 274,16 |
| | | COLOMBIA | 129,30 | 163,60 | 3,60 |
| | | TAIWAN, PROVINCE OF CHINA | 136,55 | 160,59 | 163,80 |
| HONG KONG | 150,00 | 152,32 | 2,86 | | |
| GUATEMALA | 17,55 | 25,55 | 2,16 | | |
| 4819600000 | CARTONAJES DE OFICINA, TIENDA O SIMILARES | MEXICO | 8,55 | 9,05 | 0,83 |
| | | CHINA | 2 179,57 | 12 215,23 | 1 759,29 |
| | | COLOMBIA | 6 735,79 | 7 927,62 | 1 398,28 |
| | | CHILE | 5 426,47 | 6 492,62 | 4 733,57 |
| | | TAIWAN, PROVINCE OF CHINA | 4 388,30 | 4 796,43 | 1 835,07 |
| | | UNITED STATES | 1 936,59 | 2 664,52 | 683,48 |
| | | ITALY | 1 126,23 | 1 249,25 | 40,01 |
| | | SWEDEN | 403,00 | 652,46 | 27,63 |
| | | INDIA | 454,90 | 508,18 | 89,76 |
| | | BRAZIL | 318,42 | 500,21 | 60,33 |
| | | GERMANY | 456,44 | 487,23 | 104,33 |
| | | FRANCE | 367,53 | 457,86 | 10,36 |
| | | ECUADOR | 317,52 | 355,21 | 379,32 |
| | | ISRAEL | 200,00 | 323,60 | 65,00 |
| | | SWITZERLAND | 53,88 | 297,50 | 50,49 |
| | | MALAYSIA | 256,00 | 270,35 | 30,47 |
| | | SPAIN | 63,93 | 241,10 | 60,88 |
| | | INDONESIA | 30,00 | 210,90 | 9,79 |
| | | PANAMA | 200,00 | 205,24 | 29,15 |
| | | MEXICO | 170,80 | 203,11 | 39,98 |
| JAPAN | 109,91 | 152,40 | 12,08 | | |
| KOREA, REPUBLIC OF | 15,00 | 117,66 | 52,90 | | |
| ARGENTINA | 74,00 | 85,31 | 90,88 | | |
| AUSTRIA | 27,43 | 74,38 | 22,45 | | |

ELABORACIÓN : Instituto Nacional de Recursos Naturales - INRENA-IFFS

Continúa...

CUADRO No 27

PERÚ: IMPORTACIÓN DE PRODUCTOS FORESTALES MADERABLES POR PAÍS AÑO 2004

| PARTIDA | DESCRIPCIÓN DE PARTIDA | PAIS DE PROCEDENCIA | VALOR FOB (US\$) | VALOR CIF(US\$) | PESO NETO(kg) | | |
|---------------------------|---|---------------------------|--|-----------------|---------------|-----------|----------|
| 4822100000 | CARTONAJES DE OFICINA, TIENDA O SIMILARES CARRETES, BOBINAS, Y SOPORTES SIMIL. UTILIZADOS PARA EL BOBINADO | HONG KONG | 43,50 | 50,40 | 10,35 | | |
| | | UNITED KINGDOM | 34,43 | 39,12 | 10,00 | | |
| | | UNITED STATES | 35 385,26 | 40 105,85 | 21 322,60 | | |
| | | KOREA, REPUBLIC OF | 2 518,80 | 6 417,15 | 16 400,96 | | |
| 4822900000 | DEMÁS CARRETES, Y SOPORTES SIMIL, D'PASTA DE PAPEL, PAPEL O CARTO | COLOMBIA | 144 012,40 | 167 590,40 | 349 968,00 | | |
| | | CHILE | 4 289,28 | 5 414,28 | 5 179,00 | | |
| | | UNITED STATES | 2 025,00 | 2 157,16 | 564,50 | | |
| | | UNITED KINGDOM | 260,00 | 294,15 | 9,04 | | |
| 4823120000 | PAPEL ENGOMADO O ADHESIVO, EN TIRAS O BOBINAS (ROLLOS): AUTOADH | SPAIN | 3,00 | 6,70 | 2,04 | | |
| | | UNITED STATES | 230 710,91 | 250 300,67 | 84 503,48 | | |
| | | CANADA | 44 344,56 | 46 917,13 | 11 343,99 | | |
| | | GERMANY | 18 056,36 | 19 367,86 | 3 164,93 | | |
| | | SWITZERLAND | 10 629,81 | 11 733,54 | 36,94 | | |
| | | TAIWAN, PROVINCE OF CHINA | 4 500,00 | 4 705,86 | 414,00 | | |
| | | HONG KONG | 2 416,15 | 3 457,55 | 95,44 | | |
| | | BRAZIL | 2 260,45 | 3 046,92 | 1 396,37 | | |
| | | FINLAND | 1 596,74 | 2 076,72 | 68,00 | | |
| | | ITALY | 1 344,73 | 1 427,98 | 53,63 | | |
| | | CHILE | 1 075,00 | 1 348,06 | 211,87 | | |
| | | CHINA | 298,77 | 323,88 | 43,63 | | |
| | | JAPAN | 267,91 | 307,16 | 11,20 | | |
| | | FRANCE | 2,00 | 204,28 | 45,21 | | |
| | | ARGENTINA | 130,00 | 165,63 | 31,17 | | |
| | | TURKEY | 115,20 | 141,70 | 3,48 | | |
| | | UNITED KINGDOM | 88,19 | 108,69 | 2,85 | | |
| | | ECUADOR | 42,23 | 42,49 | 2,43 | | |
| | | 4823190000 | DEMÁS PAPEL ENGOMADO, EN TIRAS O EN BOBINAS (ROLLOS) | UNITED STATES | 29 398,52 | 32 078,26 | 8 926,04 |
| | | | | GERMANY | 11 092,90 | 11 841,97 | 2 542,00 |
| MEXICO | 1 980,00 | | | 2 366,19 | 760,57 | | |
| TAIWAN, PROVINCE OF CHINA | 2 020,50 | | | 2 260,67 | 854,40 | | |
| CHINA | 1 507,76 | | | 1 588,53 | 276,58 | | |
| SPAIN | 1 199,73 | | | 1 451,77 | 225,00 | | |
| JAPAN | 160,00 | | | 403,64 | 20,00 | | |
| BRAZIL | 2,20 | | | 6,69 | 0,56 | | |
| FRANCE | 5,60 | | | 5,68 | 0,20 | | |
| 4823200010 | PAPEL Y CARTON FILTRO: SIN ESTUCAR NI RECUBRIR, EN TIRAS O BOBINA | | | UNITED STATES | 7 756,91 | 7 992,07 | 1 237,94 |
| | | BRAZIL | 1 926,25 | 2 378,64 | 1 541,00 | | |
| | | GERMANY | 510,48 | 548,27 | 54,79 | | |
| | | CANADA | 95,43 | 99,89 | 6,00 | | |
| | | UNITED KINGDOM | 21,13 | 22,33 | 0,49 | | |

ELABORACIÓN : Instituto Nacional de Recursos Naturales - INRENA-IFFS

Continúa...

CUADRO No 27

PERÚ: IMPORTACIÓN DE PRODUCTOS FORESTALES MADERABLES POR PAÍS AÑO 2004

| PARTIDA | DESCRIPCIÓN DE PARTIDA | PAIS DE PROCEDENCIA | VALOR FOB (US\$) | VALOR CIF(US\$) | PESO NETO(kg) | | |
|----------------|---|---------------------------|--|-----------------|---------------|-----------|----------|
| 4823200090 | LOS DEMAS PAPEL Y CARTON FILTRO:EXCEPTO LOS SIN ESTUCAR NI RECUE | UNITED KINGDOM | 379 436,26 | 410 213,87 | 58 160,40 | | |
| | | GERMANY | 197 262,38 | 212 324,87 | 30 494,01 | | |
| | | SPAIN | 66 873,56 | 75 588,71 | 1 629,33 | | |
| | | UNITED STATES | 62 899,22 | 70 548,36 | 9 303,99 | | |
| | | FRANCE | 46 712,20 | 50 763,19 | 9 329,83 | | |
| | | BRAZIL | 18 179,42 | 21 544,30 | 10 252,14 | | |
| | | ITALY | 6 559,01 | 8 682,74 | 840,79 | | |
| | | MEXICO | 923,80 | 1 056,14 | 213,00 | | |
| | | CANADA | 689,10 | 706,82 | 38,42 | | |
| | | ARGENTINA | 56,00 | 59,86 | 0,73 | | |
| | | SWEDEN | 48,41 | 50,32 | 0,02 | | |
| | | TAIWAN, PROVINCE OF CHINA | 13,89 | 15,26 | 3,10 | | |
| | | 4823400000 | PAPEL DIAGRAMA PARA APARATOS REGISTRADORES, EN BOBINAS (ROLLOS | UNITED STATES | 53 562,51 | 58 476,10 | 4 147,74 |
| | | | | SPAIN | 26 841,79 | 29 648,20 | 4 302,30 |
| MEXICO | 20 299,00 | | | 25 656,77 | 3 656,28 | | |
| GERMANY | 12 401,95 | | | 14 574,37 | 406,44 | | |
| SWITZERLAND | 6 942,12 | | | 7 408,99 | 160,72 | | |
| JAPAN | 4 639,67 | | | 5 319,76 | 163,93 | | |
| UNITED KINGDOM | 2 791,68 | | | 3 104,14 | 348,91 | | |
| ITALY | 1 841,26 | | | 2 821,60 | 277,70 | | |
| ARGENTINA | 2 002,50 | | | 2 235,50 | 84,00 | | |
| CANADA | 1 162,00 | | | 1 475,24 | 240,00 | | |
| CHILE | 1 194,52 | | | 1 360,64 | 31,76 | | |
| BRAZIL | 1 252,84 | | | 1 314,19 | 30,49 | | |
| SWEDEN | 617,55 | | | 651,44 | 15,42 | | |
| BELGIUM | 616,00 | | | 632,78 | 61,52 | | |
| HUNGARY | 456,76 | 525,51 | 40,60 | | | | |
| FRANCE | 344,27 | 358,45 | 3,73 | | | | |
| 4823600000 | BANDEJAS, FUENTES, PLATOS, TAZAS, VASOS Y ARTICULOS SIMILARES, DE | MEXICO | 109 893,50 | 122 707,46 | 57 127,58 | | |
| | | UNITED STATES | 87 274,67 | 95 450,36 | 32 702,98 | | |
| | | ARGENTINA | 29 667,09 | 37 545,69 | 13 608,79 | | |
| | | CHILE | 8 364,47 | 8 901,03 | 1 985,96 | | |
| | | ITALY | 4 013,23 | 4 993,28 | 487,80 | | |
| | | COLOMBIA | 3 508,76 | 4 550,91 | 586,95 | | |
| | | CANADA | 1 621,48 | 1 750,58 | 855,30 | | |
| | | UNITED KINGDOM | 1 373,92 | 1 513,91 | 118,00 | | |
| | | BRAZIL | 992,82 | 1 211,16 | 396,83 | | |
| | | CHINA | 522,80 | 561,86 | 83,47 | | |
| | | INDIA | 25,75 | 45,85 | 33,83 | | |
| | | GERMANY | 32,20 | 37,85 | 32,77 | | |

ELABORACIÓN : Instituto Nacional de Recursos Naturales - INRENA-IFFS

Continúa...

CUADRO No 27

PERÚ: IMPORTACIÓN DE PRODUCTOS FORESTALES MADERABLES POR PAÍS AÑO 2004

| PARTIDA | DESCRIPCIÓN DE PARTIDA | PAIS DE PROCEDENCIA | VALOR FOB (US\$) | VALOR CIF(US\$) | PESO NETO(kg) | |
|---------------|---|---|--|-----------------|---------------|-----------|
| 4823700000 | ARTICULOS MOLDEADOS O PENSADOS, DE PASTA DE PAPEL | BANDEJAS, FUENTES, PLATOS, TAZAS, VASOS Y ARTICULOS SIMILARES, DE | SPAIN | 22,46 | 23,31 | 2,72 |
| | | JAPAN | 21,09 | 21,71 | 0,90 | |
| | | NETHERLANDS | 16,67 | 18,18 | 11,61 | |
| | | ECUADOR | 5,05 | 5,37 | 4,29 | |
| | | CHILE | 319 444,59 | 434 259,96 | 684 195,36 | |
| | | UNITED STATES | 23 657,18 | 24 734,19 | 3 771,03 | |
| | | GERMANY | 13 464,93 | 14 334,17 | 2 536,24 | |
| | | COLOMBIA | 1 134,00 | 2 171,40 | 630,00 | |
| | | UNITED KINGDOM | 1 033,93 | 1 100,69 | 22,36 | |
| | | CHINA | 693,62 | 985,49 | 1 347,52 | |
| | | ARGENTINA | 110,00 | 252,04 | 186,30 | |
| | | SPAIN | 170,00 | 180,25 | 39,35 | |
| | | SOUTH AFRICA | 30,00 | 36,92 | 26,09 | |
| | | JAPAN | 10,00 | 18,19 | 0,28 | |
| | | FRANCE | 13,00 | 15,63 | 5,89 | |
| 4823902000 | PAPELES PARA AISLAMIENTO ELECTRICO | INDONESIA | 6,00 | 8,82 | 3,11 | |
| | | BRAZIL | 1,81 | 1,84 | 0,04 | |
| | | UNITED STATES | 17 773,35 | 19 689,06 | 4 077,60 | |
| | | GERMANY | 9 771,71 | 10 721,42 | 233,36 | |
| | | SWITZERLAND | 8 094,13 | 9 222,95 | 2 795,40 | |
| | | BRAZIL | 5 373,29 | 6 171,73 | 435,38 | |
| | | UNITED KINGDOM | 1 448,34 | 2 161,29 | 379,42 | |
| | | CHILE | 18,65 | 22,14 | 36,60 | |
| | | JAPAN | 5,57 | 5,61 | 0,01 | |
| | | 4823903000 | DEMÁS PAPELES, CARTONES, GUATA Y NAPA DE FIBRAS DE CELULOSA, COF | CHILE | 47 210,97 | 51 529,19 |
| SPAIN | 36 255,74 | | | 39 616,77 | 4 086,72 | |
| SWITZERLAND | 22 952,47 | | | 24 740,42 | 9 553,64 | |
| SWEDEN | 19 972,60 | | | 22 163,60 | 24 680,00 | |
| FRANCE | 19 500,42 | | | 22 020,01 | 5 289,58 | |
| UNITED STATES | 21 076,90 | | | 21 886,90 | 4 598,15 | |
| COLOMBIA | 10 618,72 | | | 11 930,18 | 10 623,32 | |
| GERMANY | 6 935,66 | | | 7 288,86 | 2 805,30 | |
| BRAZIL | 295,50 | | | 312,59 | 33,37 | |
| MEXICO | 240,77 | | | 263,62 | 105,66 | |
| ARGENTINA | 106,70 | | | 144,00 | 32,73 | |
| AUSTRALIA | 32,09 | | | 32,49 | 0,04 | |
| URUGUAY | 13,74 | | | 18,61 | 1,04 | |
| CHINA | 7,72 | | | 7,99 | 0,20 | |
| CANADA | 7,19 | | | 7,70 | 0,06 | |
| DENMARK | 4,74 | | | 5,00 | 2,70 | |

ELABORACIÓN : Instituto Nacional de Recursos Naturales - INRENA-IFFS

Continúa...

CUADRO No 27

PERÚ: IMPORTACIÓN DE PRODUCTOS FORESTALES MADERABLES POR PAÍS AÑO 2004

| PARTIDA | DESCRIPCIÓN DE PARTIDA | PAIS DE PROCEDENCIA | VALOR FOB (US\$) | VALOR CIF(US\$) | PESO NETO(kg) |
|---------------|---|---------------------------|---|-----------------|---------------|
| 4823904000 | JUNTAS O EMPAQUETADURAS, DE PASTA DE PAPEL, PAPEL, CARTON, GUATA | UNITED STATES | 36 948,48 | 38 588,72 | 1 351,33 |
| | | JAPAN | 11 261,51 | 11 711,93 | 440,86 |
| | | KOREA, REPUBLIC OF | 11 213,71 | 11 509,50 | 885,77 |
| | | UNITED KINGDOM | 4 535,40 | 4 789,58 | 93,05 |
| | | GERMANY | 4 216,43 | 4 568,92 | 71,62 |
| | | DENMARK | 3 340,40 | 3 431,08 | 17,05 |
| | | TAIWAN, PROVINCE OF CHINA | 3 210,08 | 3 405,91 | 144,28 |
| | | BELGIUM | 2 629,60 | 2 754,23 | 23,38 |
| | | BRAZIL | 1 785,28 | 2 019,44 | 188,51 |
| | | CHINA | 1 809,38 | 1 953,03 | 57,55 |
| | | SWEDEN | 1 247,71 | 1 322,65 | 23,55 |
| | | ITALY | 1 168,64 | 1 219,30 | 48,89 |
| | | CANADA | 652,09 | 685,70 | 4,48 |
| | | CHILE | 354,70 | 364,71 | 17,98 |
| | | ARGENTINA | 330,78 | 357,49 | 11,41 |
| | | FRANCE | 189,17 | 224,30 | 3,14 |
| | | CZECH REPUBLIC | 118,98 | 128,92 | 0,94 |
| | | SWITZERLAND | 93,24 | 102,56 | 1,03 |
| | | MALAYSIA | 46,16 | 49,08 | 0,13 |
| | | POLAND | 35,30 | 40,65 | 1,24 |
| | | 4823905000 | CARTONES PARA MECANISMOS JACQUARD Y SIMILARES | SPAIN | 19,52 |
| INDIA | 7,20 | | | 7,51 | 0,47 |
| FINLAND | 5,27 | | | 5,60 | 0,09 |
| THAILAND | 4,60 | | | 4,71 | 0,06 |
| MEXICO | 3,00 | | | 3,27 | 0,10 |
| AUSTRIA | 1,17 | | | 1,32 | 0,02 |
| UNITED STATES | 1 700,36 | | | 1 718,37 | 77,60 |
| SPAIN | 243,80 | | | 477,12 | 17,50 |
| AUSTRIA | 188,00 | | | 218,86 | 23,50 |
| ITALY | 154,82 | | | 179,57 | 5,83 |
| 4823906000 | PATRONES, MODELOS Y PLANTILLAS, DE PAPEL, CARTON, GUATA DE CELUL | KOREA, REPUBLIC OF | 2 657,00 | 2 952,17 | 18,45 |
| | | UNITED STATES | 824,77 | 881,22 | 22,15 |
| | | BRAZIL | 468,00 | 495,58 | 2,94 |
| | | GERMANY | 192,60 | 218,44 | 3,02 |
| | | JAPAN | 107,10 | 109,66 | 1,21 |
| 4823909010 | PAPEL Y CARTÓN KRAFT, DE PESO > A 150 G/M2 PERO < A 225 G/M2, CRU | SPAIN | 5,00 | 25,35 | 0,98 |
| | | GERMANY | 776,99 | 1 286,69 | 24,77 |
| 4823909040 | PAPEL Y CARTÓN SULFURIZADOS (PERGAMINO VEGETAL), EN TIRAS O BOBIN | UNITED STATES | 60,00 | 66,10 | 4,42 |
| | | FRANCE | 26 591,76 | 29 240,80 | 8 454,10 |
| 4823909060 | PAPEL CRISTAL Y DEMAS PAPELES CALANDRADOS, TRANSPARENTES O TR | UNITED STATES | 112,72 | 131,78 | 11,00 |

ELABORACIÓN : Instituto Nacional de Recursos Naturales - INRENA-IFFS

Continúa...

CUADRO No 27

PERÚ: IMPORTACIÓN DE PRODUCTOS FORESTALES MADERABLES POR PAÍS AÑO 2004

| PARTIDA | DESCRIPCIÓN DE PARTIDA | PAIS DE PROCEDENCIA | VALOR FOB (US\$) | VALOR CIF(US\$) | PESO NETO(kg) |
|--------------------------|---|---------------------------|---------------------|---------------------|---------------------|
| 4823909090 | LOS DEMAS EXCEPTO:PAPEL Y C.KRAFT, PAPEL Y C. PARA LAMINADOS PLAS | ITALY | 294 428,58 | 324 218,52 | 54 971,10 |
| | | UNITED STATES | 233 810,62 | 257 061,94 | 128 203,39 |
| | | CHILE | 147 804,67 | 166 515,53 | 223 156,45 |
| | | CHINA | 54 898,45 | 66 068,53 | 12 596,56 |
| | | ARGENTINA | 45 174,85 | 51 546,68 | 34 710,20 |
| | | GERMANY | 34 156,95 | 37 142,22 | 1 071,31 |
| | | JAPAN | 30 098,93 | 31 875,98 | 824,45 |
| | | BRAZIL | 17 194,02 | 20 231,58 | 7 591,02 |
| | | MEXICO | 14 233,27 | 15 355,99 | 1 991,60 |
| | | SWEDEN | 9 159,26 | 10 020,29 | 113,88 |
| | | FRANCE | 6 594,18 | 9 345,42 | 763,58 |
| | | CANADA | 7 662,04 | 8 533,31 | 601,93 |
| | | HONG KONG | 3 714,77 | 5 945,96 | 474,59 |
| | | BELGIUM | 1 926,59 | 2 293,69 | 133,70 |
| | | COLOMBIA | 1 567,71 | 1 874,81 | 479,54 |
| | | SPAIN | 1 364,42 | 1 814,12 | 537,68 |
| | | PANAMA | 1 377,50 | 1 657,03 | 1 146,51 |
| | | TAIWAN, PROVINCE OF CHINA | 1 077,14 | 1 116,44 | 137,87 |
| | | INDIA | 582,72 | 915,30 | 930,00 |
| | | FINLAND | 731,08 | 891,43 | 26,00 |
| | | UNITED KINGDOM | 700,31 | 751,76 | 23,40 |
| | | KOREA, REPUBLIC OF | 533,70 | 735,97 | 312,43 |
| | | ROMANIA | 243,32 | 547,98 | 74,00 |
| | | ECUADOR | 471,70 | 514,66 | 814,17 |
| | | DENMARK | 399,52 | 448,27 | 4,40 |
| | | SWITZERLAND | 387,33 | 430,87 | 33,46 |
| | | AUSTRALIA | 104,47 | 213,28 | 8,20 |
| | | TRINIDAD AND TOBAGO | 104,04 | 126,18 | 4,29 |
| | | THAILAND | 19,74 | 62,65 | 0,70 |
| | | LITHUANIA | 19,99 | 22,67 | 0,85 |
| | | MALAYSIA | 9,00 | 11,08 | 4,00 |
| | | NETHERLANDS | 6,22 | 8,75 | 2,48 |
| | | | 3 596 766,39 | 4 153 328,55 | 3 031 769,86 |
| MUEBLES DE MADERA | | | | | |
| 9403300000 | MUEBLES DE MADERA DEL TIPO DE LOS UTILIZADOS EN OFICINAS | BRAZIL | 193 326,94 | 222 087,60 | 236 671,62 |
| | | CHINA | 69 947,77 | 84 882,74 | 94 562,09 |
| | | CANADA | 60 043,55 | 73 324,34 | 5 478,98 |
| | | COLOMBIA | 63 997,94 | 66 376,19 | 17 495,05 |
| | | KOREA, REPUBLIC OF | 37 171,40 | 40 410,07 | 10 469,88 |
| | | DENMARK | 32 124,47 | 34 741,62 | 20 054,49 |

ELABORACIÓN : Instituto Nacional de Recursos Naturales - INRENA-IFFS

Continúa...

CUADRO No 27

PERÚ: IMPORTACIÓN DE PRODUCTOS FORESTALES MADERABLES POR PAÍS AÑO 2004

| PARTIDA | DESCRIPCIÓN DE PARTIDA | PAIS DE PROCEDENCIA | VALOR FOB (US\$) | VALOR CIF(US\$) | PESO NETO(kg) |
|------------|---|---------------------------|------------------|-----------------|---------------|
| | MUEBLES DE MADERA DEL TIPO DE LOS UTILIZADOS EN OFICINAS | UNITED STATES | 13 986,28 | 15 981,98 | 3 379,65 |
| | | SPAIN | 7 931,19 | 10 401,31 | 6 669,82 |
| | | TAIWAN, PROVINCE OF CHINA | 6 083,57 | 6 669,93 | 2 264,43 |
| | | ITALY | 6 138,84 | 6 534,88 | 1 205,76 |
| | | ARGENTINA | 4 567,20 | 5 128,79 | 1 135,06 |
| | | PANAMA | 2 166,88 | 3 253,26 | 1 399,36 |
| | | GERMANY | 1 699,84 | 1 813,47 | 321,30 |
| | | CHILE | 635,20 | 1 062,42 | 404,06 |
| | | MEXICO | 476,34 | 556,72 | 121,97 |
| | | ECUADOR | 497,25 | 510,84 | 89,52 |
| | | NORWAY | 246,22 | 328,76 | 50,59 |
| | | FRANCE | 81,80 | 89,83 | 8,55 |
| | | JAPAN | 39,16 | 53,67 | 63,51 |
| | | BELGIUM | 21,53 | 41,67 | 62,87 |
| | | SWITZERLAND | 22,30 | 23,41 | 5,61 |
| | | NETHERLANDS | 10,00 | 13,53 | 10,73 |
| 9403400000 | MUEBLES DE MADERA DEL TIPO DE LOS UTILIZADOS EN COCINAS | BRAZIL | 88 064,21 | 101 579,92 | 86 832,96 |
| | | ITALY | 43 588,29 | 48 742,88 | 11 743,01 |
| | | UNITED STATES | 32 190,04 | 37 440,32 | 6 105,00 |
| | | MEXICO | 7 110,00 | 7 293,72 | 836,35 |
| | | COLOMBIA | 4 610,70 | 4 874,98 | 2 469,83 |
| | | SPAIN | 2 029,00 | 3 033,39 | 3 325,00 |
| | | GERMANY | 1 858,50 | 1 942,10 | 169,38 |
| | | INDONESIA | 530,00 | 812,99 | 230,39 |
| | | CANADA | 396,83 | 750,52 | 1 510,00 |
| | | INDIA | 308,00 | 452,11 | 206,00 |
| | | CHINA | 128,05 | 279,83 | 60,71 |
| | | HONG KONG | 200,00 | 208,81 | 16,81 |
| | | NORWAY | 105,00 | 166,94 | 388,56 |
| | | CHILE | 65,00 | 68,06 | 121,33 |
| | | PANAMA | 7,20 | 7,71 | 5,16 |
| 9403500000 | MUEBLES DE MADERA DEL TIPO DE LOS UTILIZADOS EN DORMITORIOS | BRAZIL | 290 035,09 | 352 500,51 | 392 866,59 |
| | | COLOMBIA | 101 226,28 | 105 512,05 | 85 567,13 |
| | | MEXICO | 61 010,00 | 62 205,46 | 6 729,41 |
| | | DENMARK | 27 394,67 | 30 105,31 | 17 918,84 |
| | | CHINA | 23 944,96 | 28 322,88 | 16 310,36 |
| | | ITALY | 13 228,46 | 14 429,98 | 3 266,91 |
| | | UNITED STATES | 10 067,83 | 12 349,48 | 1 983,07 |
| | | SPAIN | 10 708,00 | 12 229,39 | 5 863,61 |
| | | CHILE | 1 379,79 | 1 517,29 | 420,35 |

ELABORACIÓN : Instituto Nacional de Recursos Naturales - INRENA-IFFS

Continúa...

CUADRO No 27

PERÚ: IMPORTACIÓN DE PRODUCTOS FORESTALES MADERABLES POR PAÍS AÑO 2004

| PARTIDA | DESCRIPCIÓN DE PARTIDA | PAIS DE PROCEDENCIA | VALOR FOB (US\$) | VALOR CIF(US\$) | PESO NETO(kg) |
|------------|---|---------------------------|------------------|-----------------|---------------|
| | MUEBLES DE MADERA DEL TIPO DE LOS UTILIZADOS EN DORMITORIOS | NORWAY | 1 124,89 | 1 335,16 | 84,09 |
| | | FRANCE | 852,00 | 1 133,15 | 486,00 |
| | | GERMANY | 213,56 | 564,21 | 749,69 |
| | | INDONESIA | 275,00 | 344,56 | 119,50 |
| | | MALTA | 188,00 | 296,62 | 323,61 |
| | | BELGIUM | 31,80 | 217,59 | 451,87 |
| | | CANADA | 93,98 | 188,18 | 388,07 |
| | | PUERTO RICO | 112,05 | 133,74 | 265,90 |
| | | JAPAN | 10,00 | 18,27 | 15,98 |
| 9403600000 | LOS DEMAS MUEBLES DE MADERA | BRAZIL | 1 168 813,83 | 1 368 996,04 | 1 220 228,73 |
| | | COLOMBIA | 356 281,97 | 370 512,56 | 289 637,84 |
| | | CHINA | 165 132,91 | 198 788,80 | 149 351,44 |
| | | MALAYSIA | 120 502,20 | 141 765,71 | 57 779,21 |
| | | THAILAND | 91 507,91 | 114 791,16 | 110 071,09 |
| | | UNITED STATES | 67 855,52 | 84 660,65 | 18 972,98 |
| | | SPAIN | 63 167,18 | 73 995,89 | 25 877,34 |
| | | MEXICO | 46 841,94 | 62 303,92 | 11 143,80 |
| | | DENMARK | 51 860,19 | 57 976,72 | 37 373,38 |
| | | COSTA RICA | 55 092,43 | 57 513,60 | 4 659,55 |
| | | ITALY | 40 912,74 | 47 723,41 | 6 796,66 |
| | | CHILE | 43 019,68 | 47 321,08 | 15 734,61 |
| | | ARGENTINA | 23 915,97 | 28 054,13 | 4 274,98 |
| | | TAIWAN, PROVINCE OF CHINA | 10 448,45 | 12 751,31 | 5 668,19 |
| | | ECUADOR | 10 018,94 | 10 619,10 | 4 112,95 |
| | | INDONESIA | 6 512,88 | 9 379,42 | 3 220,54 |
| | | CANADA | 8 137,57 | 9 040,10 | 4 014,36 |
| | | VIET NAM | 6 552,50 | 7 908,26 | 2 381,47 |
| | | GERMANY | 5 407,65 | 7 805,41 | 3 690,00 |
| | | FRANCE | 5 296,63 | 6 250,70 | 629,56 |
| | | KOREA, REPUBLIC OF | 5 916,32 | 6 181,72 | 550,00 |
| | | INDIA | 3 829,00 | 5 009,22 | 1 433,03 |
| | | NORWAY | 3 344,10 | 4 128,18 | 830,18 |
| | | SWITZERLAND | 3 071,02 | 3 946,70 | 1 173,70 |
| | | PANAMA | 2 932,00 | 3 064,64 | 797,46 |
| | | HONG KONG | 2 144,00 | 2 209,93 | 109,69 |
| | | MYANMAR | 1 302,00 | 1 951,66 | 410,13 |
| | | UNITED KINGDOM | 766,62 | 1 035,11 | 379,00 |
| | | AUSTRIA | 553,07 | 649,44 | 119,09 |
| | | JAPAN | 468,00 | 563,73 | 125,46 |
| | | PHILIPPINES | 305,62 | 331,70 | 15,79 |

ELABORACIÓN : Instituto Nacional de Recursos Naturales - INRENA-IFFS

Continúa...

CUADRO No 27

PERÚ: IMPORTACIÓN DE PRODUCTOS FORESTALES MADERABLES POR PAÍS AÑO 2004

| PARTIDA | DESCRIPCIÓN DE PARTIDA | PAIS DE PROCEDENCIA | VALOR FOB (US\$) | VALOR CIF(US\$) | PESO NETO(kg) |
|--------------------------|-----------------------------|----------------------|-----------------------|-----------------------|-----------------------|
| | LOS DEMAS MUEBLES DE MADERA | KENYA | 160,00 | 171,48 | 10,00 |
| | | GHANA | 148,00 | 162,19 | 9,10 |
| | | NETHERLANDS | 72,19 | 116,61 | 247,05 |
| | | ISRAEL | 90,00 | 109,79 | 3,07 |
| | | URUGUAY | 46,00 | 100,84 | 56,00 |
| | | BELGIUM | 9,86 | 62,14 | 117,39 |
| | | PORTUGAL | 15,08 | 16,62 | 2,10 |
| | | MALTA | 10,00 | 12,03 | 6,11 |
| | | NETHERLANDS ANTILLES | 1,59 | 1,74 | 0,53 |
| PIPAS Y CAZOLETAS | | | 815,32 | 902,59 | 92,22 |
| 9614200000 | PIPAS Y CAZOLETAS | UNITED STATES | 590,58 | 639,15 | 29,90 |
| | | GERMANY | 151,99 | 160,51 | 18,53 |
| | | INDIA | 65,75 | 88,69 | 14,44 |
| | | CHINA | 7,00 | 14,25 | 29,35 |
| TOTAL | | | 287 514 597,01 | 319 288 823,92 | 466 710 755,42 |

FUENTE : Superintendencia Nacional de Administración Tributaria - SUNAT

ELABORACIÓN : Instituto Nacional de Recursos Naturales - INRENA

Conclusión.

CUADRO No 28

**PERÚ: IMPORTACIÓN DE PRODUCTOS FORESTALES
NO MADERABLES POR PRODUCTOS, AÑO 2004**

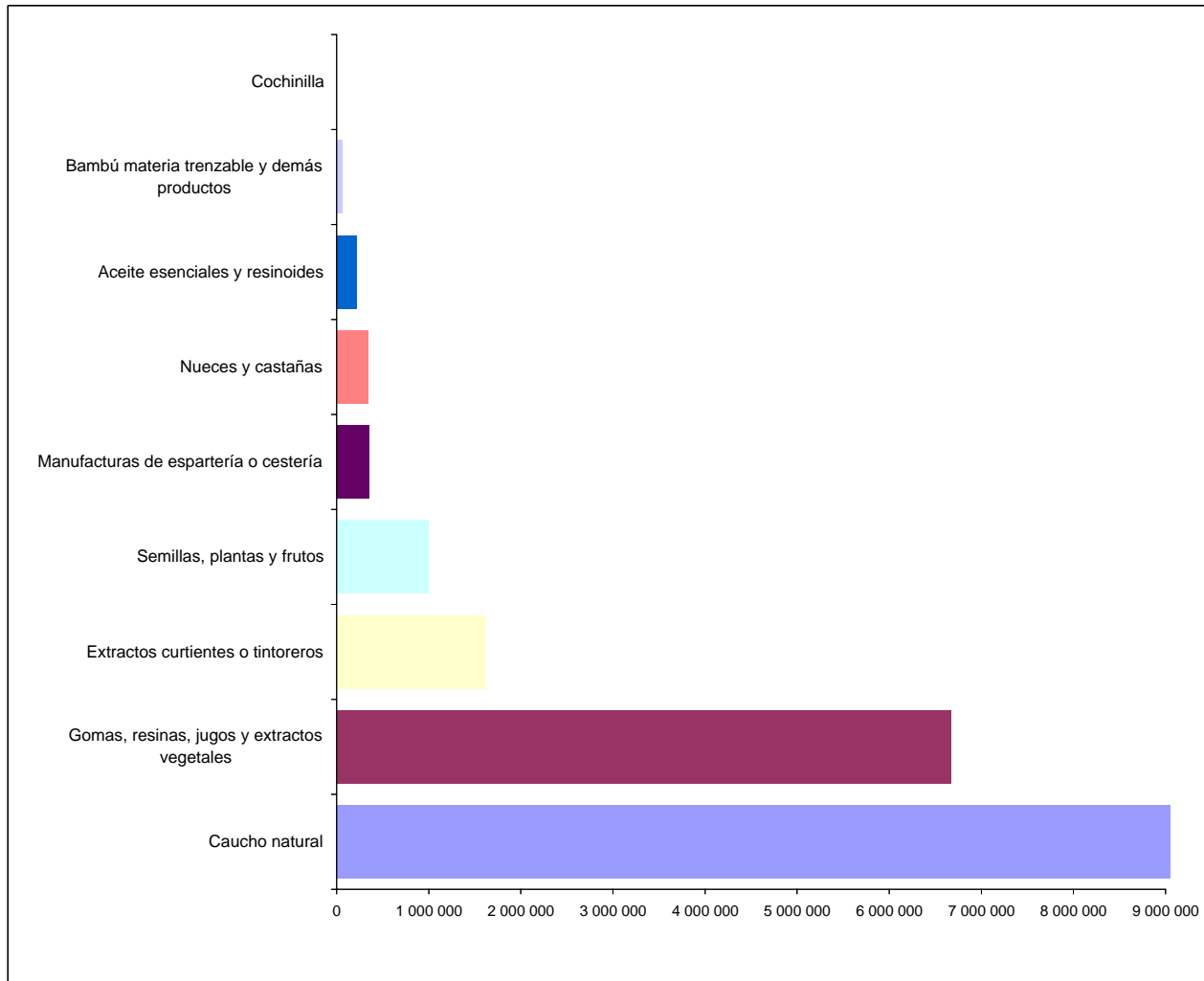
| DESCRIPCIÓN | VALOR CIF(us\$) | PESO NETO (KG) |
|---|----------------------|----------------------|
| Caucho natural | 13 325 332,22 | 9 887 755,99 |
| Gomas, resinas, jugos y extractos vegetales | 6 664 591,16 | 616 400,09 |
| Extractos curtientes o tintoreros | 1 620 345,48 | 1 146 520,65 |
| Semillas, plantas y frutos | 990 618,20 | 208 074,99 |
| Manufacturas de espartería o cestería | 347 367,08 | 71 873,16 |
| Nueces y castañas | 339 061,39 | 185 672,33 |
| Aceite esenciales y resinoides | 211 395,68 | 10 092,15 |
| Bambú materia trenzable y demás productos | 64 801,95 | 43 182,03 |
| Cochinilla | 427,36 | 290,00 |
| Total | 23 563 940,50 | 12 169 861,39 |

FUENTE: Superintendencia Nacional de Administración Tributaria - SUNAT

ELABORACIÓN : Instituto Nacional de Recursos Naturales - INRENA -Intendencia Forestal y de Fauna Silvestre-IFFS

GRÁFICO Nº 19

IMPORTACIÓN DE PRODUCTOS FORESTALES NO MADERABLES POR PRODUCTOS Y VALOR CIF (\$), AÑO 2004



FUENTE: Superintendencia Nacional de Administración Tributaria - SUNAT

ELABORACIÓN : Instituto Nacional de Recursos Naturales - INRENA -Intendencia Forestal y de Fauna Silvestre-IFFS

CUADRO No 27

PERÚ: IMPORTACIÓN DE PRODUCTOS FORESTALES MADERABLES POR PAÍS AÑO 2004

| PARTIDA | DESCRIPCIÓN DE PARTIDA | PAIS DE PROCEDENCIA | VALOR FOB (US\$) | VALOR CIF(US\$) | PESO NETO(kg) |
|--|--|---------------------|-------------------|-------------------|-------------------|
| COCHINILLA E INSECTOS SIMILARES | | | | | |
| 511991000 | COCHINILLA E INSECTOS SIMILARES | BOLIVIA | 224,00 | 427,36 | 290,00 |
| NUECES Y CASTAÑAS | | | 326 027,05 | 339 061,39 | 185 672,33 |
| 2008191000 | NUECES DE MARAÑON (MEREY, CAJUIL, ANACARDO, "CAJU") | EE. UU. | 4 177,25 | 4 401,03 | 912,57 |
| | | JAPAN | 1,32 | 11,61 | 0,36 |
| 801210000 | NUECES DEL BRASIL CON CASCARA, FRESCAS O SECAS | BRASIL | 69 920,00 | 75 668,00 | 120 000,00 |
| 801320000 | NUECES DEL MARAÑON (MEREY, CAJUIL, ANACARDO, "CAJU") SIN CASCARA | INDIA | 2 036,12 | 2 101,44 | 317,52 |
| 802310000 | NUECES DE NOGAL CON CASCARA, FRESCAS O SECAS | CHILE | 50 205,00 | 53 611,40 | 30 170,00 |
| 802320000 | NUECES DE NOGAL SIN CASCARA, FRESCAS O SECAS | CHILE | 195 690,91 | 199 085,62 | 33 350,00 |
| 802320000 | | JORDAN | 50,00 | 85,10 | 10,00 |
| 802320000 | | EE. UU. | 23,20 | 29,84 | 4,08 |
| 802400000 | CASTAÑAS (CASTANEA SPP.) , FRESCAS O SECAS | CHINA | 2 667,00 | 2 776,55 | 681,00 |
| 802400000 | | INDONESIA | 1 256,25 | 1 290,81 | 226,80 |
| SEMILLAS DE PLANTAS Y FRUTOS | | | 903 203,25 | 990 618,20 | 208 074,99 |
| 1209300000 | SEMILLAS DE PLANTAS HERBACEAS UTILIZADAS PRINCIPALMENTE POR SUS FRUTOS | EE. UU. | 101 654,94 | 105 509,70 | 238,82 |
| | | NETHERLANDS | 14 501,23 | 15 211,29 | 8,13 |
| | | ESPAÑA | 5 241,30 | 5 952,44 | 47,99 |
| | | ITALIA | 1 815,30 | 2 180,40 | 30,20 |
| | | ISRAEL | 1 025,00 | 1 123,93 | 3,00 |
| | | FRANCIA | 299,90 | 399,12 | 0,91 |
| | | JAPAN | 317,00 | 330,59 | 0,14 |
| | | | 124 854,67 | 130 707,47 | 329,19 |
| 1209991000 | SEMILLAS DE ARBOLES FRUTALES O FORESTALES | ISRAEL | 31 430,63 | 44 870,75 | 2 544,60 |
| | | CHILE | 34 377,30 | 37 139,17 | 5 952,07 |
| | | EE. UU. | 6 180,21 | 7 725,40 | 155,83 |
| | | ITALIA | 4 920,00 | 7 000,00 | 320,00 |
| | | COSTA RICA | 2 950,00 | 3 068,80 | 10,00 |
| | | BRASIL | 2 632,00 | 2 987,40 | 5,20 |
| | | MEXICO | 29,20 | 40,47 | 2,65 |
| | | | 82 519,34 | 102 831,98 | 8 990,34 |
| 1209999000 | DEMÁS SEMILLAS DE PLANTAS HERBACEAS UTILIZADAS PRINCIPALMENTE POR | EE. UU. | 8 586,56 | 9 515,40 | 658,06 |
| | | MEXICO | 311,25 | 528,32 | 3 076,00 |
| | | ISRAEL | 440,00 | 482,47 | 2,00 |
| | | ESPAÑA | 220,19 | 250,24 | 2,20 |
| | | ITALIA | 12,46 | 14,60 | 0,01 |
| | | | 9 570,46 | 10 791,03 | 3 738,27 |

ELABORACIÓN : Instituto Nacional de Recursos Naturales - INRENA-IFFS

Continúa...

CUADRO No 27

PERÚ: IMPORTACIÓN DE PRODUCTOS FORESTALES MADERABLES POR PAÍS AÑO 2004

| PARTIDA | DESCRIPCIÓN DE PARTIDA | PAIS DE PROCEDENCIA | VALOR FOB (US\$) | VALOR CIF(US\$) | PESO NETO(kg) |
|---|---|---------------------|---------------------|---------------------|-------------------|
| 1211905000 | PLANTAS, PARTES DE PLANTAS, SEMILLAS Y FRUTOS...LOS DEMAS...UÑA DE GATO | EE. UU. | 1 082,01 | 1 159,52 | 51,22 |
| 1211909090 | DEMÁS PLANTAS, PARTES DE PLANTAS, SEMILLAS Y FRUTOS DE LAS UTILIZADAS PRINCIPALMENTE EN PERFUMERIA;MEDICINA O USO INSECTICIDA | CHILE | 516 305,76 | 548 145,98 | 118 007,71 |
| | | MEXICO | 59 969,00 | 65 369,00 | 36 992,00 |
| | | ALEMANIA | 19 837,85 | 30 943,97 | 2 908,70 |
| | | TOKELAU | 21 761,26 | 23 985,38 | 9 400,00 |
| | | EE. UU. | 18 600,84 | 21 484,60 | 10 495,50 |
| | | CHINA | 15 603,77 | 17 211,79 | 4 431,67 |
| | | HONG KONG | 13 643,32 | 16 013,88 | 2 128,40 |
| | | TURQUIA | 11 432,00 | 12 541,88 | 4 982,00 |
| | | SRI LANKA | 2 085,00 | 2 803,72 | 100,00 |
| | | FRANCIA | 501,77 | 783,67 | 20,00 |
| | | | 679 740,58 | 739 283,85 | 189 465,97 |
| 1212100000 | ALGARROBAS Y SUS SEMILLAS, FRESCAS, REFRIGERADAS CONGELADAS O SECAS | CHILE | 4 365,00 | 4 720,09 | 4 500,00 |
| | | ESPAÑA | 1 071,20 | 1 124,25 | 1 000,00 |
| | | | 5 436,20 | 5 844,34 | 5 500,00 |
| GOMAS, RESINAS Y DEMÁS JUGOS Y EXTRACTOS VEGETALES | | | 6 420 776,18 | 6 664 591,16 | 616 400,09 |
| 1301100000 | GOMA LACA | ALEMANIA | 5 685,68 | 7 124,40 | 375,00 |
| | | BRASIL | 6 050,00 | 7 070,43 | 3 050,00 |
| | | INDIA | 3 800,00 | 4 257,00 | 1 000,00 |
| | | EE. UU. | 758,75 | 908,55 | 80,37 |
| | | | 16 294,43 | 19 360,38 | 4 505,37 |
| 1301200000 | GOMA ARABIGA | EE. UU. | 133 342,04 | 137 529,66 | 24 000,50 |
| | | FRANCIA | 53 091,23 | 57 130,76 | 15 450,00 |
| | | ITALIA | 7 000,00 | 7 708,31 | 500,00 |
| | | ALEMANIA | 6 861,99 | 7 290,29 | 583,00 |
| | | ARGENTINA | 6 250,00 | 6 942,62 | 2 300,00 |
| | | ESPAÑA | 148,52 | 151,27 | 3,00 |
| | | | 206 693,78 | 216 752,90 | 42 836,50 |
| 1301904000 | GOMA TRAGACANTO | FRANCIA | 4 050,00 | 4 225,00 | 200,00 |
| | | ALEMANIA | 3 720,00 | 4 000,80 | 60,00 |
| | | EE. UU. | 1 602,12 | 1 868,24 | 61,34 |
| | | | 9 372,12 | 10 094,04 | 321,34 |
| 1301909000 | DEMÁS GOMAS, RESINAS, GOMORRESINAS, Y OLEORRESINAS NATURALES | EE. UU. | 113 243,07 | 121 920,34 | 43 309,86 |
| | | FRANCIA | 14 516,52 | 15 225,06 | 2 135,23 |

ELABORACIÓN : Instituto Nacional de Recursos Naturales - INRENA-IFFS

Continúa...

CUADRO No 27

PERÚ: IMPORTACIÓN DE PRODUCTOS FORESTALES MADERABLES POR PAÍS AÑO 2004

| PARTIDA | DESCRIPCIÓN DE PARTIDA | PAIS DE PROCEDENCIA | VALOR FOB (US\$) | VALOR CIF(US\$) | PESO NETO(kg) |
|------------|---|---------------------|---------------------|---------------------|------------------|
| | DEMÁS GOMAS, RESINAS, GOMORRESINAS, Y OLEORRESINAS NATURALES | MEXICO | 3 490,91 | 4 402,53 | 200,00 |
| | | REINO UNIDO | 3 383,34 | 3 907,21 | 1 000,00 |
| | | CANADA | 3 750,00 | 3 821,34 | 5,00 |
| | | CHINA | 1 691,18 | 1 865,59 | 471,34 |
| | | TAIWAN | 1 275,00 | 1 776,72 | 859,67 |
| | | ALEMANIA | 1 473,70 | 1 659,87 | 61,96 |
| | | TURQUIA | 466,39 | 505,20 | 116,00 |
| | | ESPAÑA | 241,54 | 255,35 | 1,75 |
| | | INDIA | 201,52 | 244,11 | 13,83 |
| | | HONDURAS | 193,47 | 196,05 | 5,00 |
| | | | 143 926,63 | 155 779,37 | 48 179,65 |
| 1302119000 | JUGOS Y EXTRACTOS VEGETALES...OPIO...LOS DEMAS | EE. UU. | 6 202,50 | 6 389,28 | 110,50 |
| 1302120000 | JUGO Y EXTRACTO DE REGALIZ | EE. UU. | 38 760,00 | 40 724,72 | 3 400,00 |
| 1302130000 | JUGO Y EXTRACTO DE LUPULO | ALEMANIA | 1 197 902,61 | 1 208 825,51 | 34 608,00 |
| 1302130000 | JUGO Y EXTRACTO DE LUPULO | EE. UU. | 1 163 245,57 | 1 181 716,16 | 47 729,00 |
| | | | 2 361 148,18 | 2 390 541,67 | 82 337,00 |
| 1302140000 | JUGO Y EXTRACTO DE PIRETRO (PELITRE) O DE RAICES QUE CONTENGAN RO | CHINA | 13 800,00 | 14 104,34 | 1 725,00 |
| 1302191000 | JUGOS Y EXTRACTOS VEGETALES...LOS DEMAS...EXTRACTO DE UÑA DE GATO | EE. UU. | 30 392,98 | 31 537,61 | 824,40 |
| 1302199090 | JUGOS Y EXTRACTOS VEGETALES...LOS DEMAS...LOS DEMAS...LOS DEMAS | FRANCIA | 136 655,69 | 149 760,94 | 2 493,00 |
| | | ESPAÑA | 101 029,56 | 117 364,13 | 9 488,47 |
| | | ALEMANIA | 59 328,97 | 62 160,23 | 534,88 |
| | | EE. UU. | 53 975,30 | 57 211,97 | 1 792,22 |
| | | CHILE | 36 348,49 | 39 008,99 | 9 520,67 |
| | | BRASIL | 26 034,45 | 29 711,84 | 4 456,00 |
| | | MEXICO | 11 858,96 | 12 546,89 | 1 250,00 |
| | | REINO UNIDO | 8 704,25 | 10 618,68 | 1 875,00 |
| | | CHINA | 6 384,79 | 7 288,25 | 693,00 |
| | | ITALIA | 4 255,43 | 5 137,90 | 151,00 |
| | | COLOMBIA | 2 886,49 | 3 502,33 | 254,00 |
| | | HONG KONG | 1 025,85 | 1 047,08 | 75,60 |
| | | MONACO | 225,13 | 227,83 | 5,00 |
| | | ARGENTINA | 98,06 | 114,33 | 5,00 |
| | | | 448 811,42 | 495 701,39 | 32 593,84 |

CUADRO No 27

PERÚ: IMPORTACIÓN DE PRODUCTOS FORESTALES MADERABLES POR PAÍS AÑO 2004

| PARTIDA | DESCRIPCIÓN DE PARTIDA | PAIS DE PROCEDENCIA | VALOR FOB (US\$) | VALOR CIF(US\$) | PESO NETO(kg) |
|------------|---|---------------------|---------------------|-------------------|------------------|
| 1302200000 | MATERIAS PECTICAS, PECTINATOS Y PECTATOS | MEXICO | 674 085,00 | 692 125,49 | 50 675,00 |
| | | FRANCIA | 266 889,10 | 274 922,07 | 28 250,00 |
| | | SUIZA | 200 050,00 | 216 222,84 | 16 000,00 |
| | | NETHERLANDS | 137 013,93 | 140 057,45 | 12 700,00 |
| | | DINAMARCA | 96 679,11 | 107 219,22 | 7 800,00 |
| | | ALEMANIA | 31 220,69 | 32 214,43 | 3 800,00 |
| | | BELGICA | 5 334,86 | 5 423,80 | 275,00 |
| | | ARGENTINA | 1 586,00 | 1 608,31 | 150,00 |
| | | EE. UU. | 70,00 | 196,05 | 1,05 |
| | | 1 412 928,69 | 1 469 989,66 | 119 651,05 | |
| 1302310000 | MUCILAGO Y ESPESATIVO DE AGAR-AGAR | CHILE | 26 047,00 | 27 803,11 | 1 650,00 |
| | | ARGENTINA | 3 258,19 | 3 321,73 | 120,00 |
| | | ALEMANIA | 2 968,95 | 3 197,45 | 36,00 |
| | | ESPAÑA | 1 583,43 | 1 990,15 | 31,00 |
| | | FRANCIA | 1 014,24 | 1 099,23 | 12,00 |
| | | CHINA | 863,81 | 883,26 | 125,00 |
| | | PORTUGAL | 747,28 | 879,82 | 4,10 |
| | | | | 36 482,90 | 39 174,73 |
| 1302320000 | MUCILAGOS Y ESPESATIVOS DE LA ALGARROBA O DE SU SEMILLA O DE LAS | INDIA | 68 108,29 | 77 473,15 | 68 000,00 |
| | | EE. UU. | 60 484,70 | 61 906,28 | 5 428,25 |
| | | PAKISTAN | 20 048,75 | 22 966,01 | 13 525,00 |
| | | MEXICO | 8 276,57 | 8 851,82 | 907,70 |
| | | ESPAÑA | 825,00 | 1 293,63 | 75,00 |
| | | BRASIL | 1 042,26 | 1 120,91 | 550,00 |
| | | COSTA RICA | 369,00 | 374,25 | 82,00 |
| | | JAPAN | 160,00 | 373,51 | 23,40 |
| | | 159 314,57 | 174 359,56 | 88 591,35 | |
| 1302391000 | JUG. Y EXTR. VEG....MUCILAG Y ESPESATIVOS ...LOS DEMAS...MUCILAGO | EE. UU. | 1 273,98 | 1 439,61 | 50,00 |
| | | BRASIL | 678,75 | 700,64 | 75,00 |
| | | EE. UU. | 700 735,75 | 725 674,10 | 75 325,87 |
| | | CHILE | 471 433,50 | 480 716,47 | 60 425,00 |
| | | DINAMARCA | 148 133,52 | 167 045,64 | 26 990,00 |
| | | FRANCIA | 138 807,29 | 144 864,06 | 19 750,00 |
| | | FILIPINAS | 44 102,19 | 45 482,27 | 5 360,00 |
| | | SUIZA | 14 733,03 | 15 753,76 | 35,00 |
| | | MALASIA | 7 566,51 | 7 750,00 | 1 000,00 |
| | | BELGICA | 6 879,82 | 6 952,58 | 175,00 |

ELABORACIÓN : Instituto Nacional de Recursos Naturales - INRENA-IFFS

Continúa...

CUADRO No 27

PERÚ: IMPORTACIÓN DE PRODUCTOS FORESTALES MADERABLES POR PAÍS AÑO 2004

| PARTIDA | DESCRIPCIÓN DE PARTIDA | PAIS DE PROCEDENCIA | VALOR FOB (US\$) | VALOR CIF(US\$) | PESO NETO(kg) |
|--|--|---------------------|---------------------|---------------------|---------------------|
| | JUG. Y EXTR. VEG....MUCILAG Y ESPESATIVOS ...LOS DEMAS...MUCILAGO | ALEMANIA | 2 303,65 | 3 702,39 | 160,11 |
| | | | 1 536 647,98 | 1 600 081,52 | 189 345,99 |
| BAMBU MATERIAS TRENZABLES Y DEMAS | | | 59 736,93 | 64 801,95 | 43 182,03 |
| 1401100000 | BAMBU | EE. UU. | 1 245,50 | 1 325,91 | 569,54 |
| | | JAPAN | 131,89 | 225,88 | 10,04 |
| | | CHINA | 169,10 | 171,88 | 12,00 |
| | | | 1 546,49 | 1 723,67 | 591,58 |
| 1401200000 | ROTEN (RATAN) | HONG KONG | 1 974,00 | 2 178,68 | 120,00 |
| 1401900000 | DEMAs MATERIAS VEGETALES DE LAS ESPECIES UTILIZ. PRINCIPALM. EN CESTERÍA | CHILE | 18 129,98 | 19 915,95 | 38 061,50 |
| | | FILIPINAS | 48,48 | 50,66 | 8,70 |
| | | | 18 178,46 | 19 966,60 | 38 070,20 |
| 1402000090 | MATERIAS VEGETALES DE LAS ESPECIAS UTILIZADAS PARA....LAS DEMAS | EE. UU. | 32,55 | 40,57 | 0,25 |
| 1403000000 | MATER. VEG. DE LAS ESPECIES UTILIZ. PRINCIP. EN LA FABRICACION DE | MEXICO | 20 842,31 | 23 313,75 | 3 900,00 |
| | | BELGICA | 17 163,12 | 17 578,69 | 500,00 |
| | | | 38 005,43 | 40 892,44 | 4 400,00 |
| EXTRACTOS CURTIENTES; TANINOS Y SUS DERIVADOS; PIGMENTOS Y DEMAS MATERIAS | | | 1 467 447,42 | 1 620 345,48 | 1 146 520,65 |
| 3201100000 | EXTRACTO DE QUEBRACHO | ARGENTINA | 878 084,71 | 977 183,94 | 863 500,00 |
| 3201200000 | EXTRACTO DE MIMOSA (ACACIA) | BRASIL | 184 335,97 | 212 681,25 | 219 000,00 |
| 3201902000 | TANINO DE QUEBRACHO | EE. UU. | 577,86 | 699,06 | 227,70 |
| | | ARGENTINA | 101,00 | 104,86 | 10,00 |
| | | | 678,86 | 803,92 | 237,70 |
| 3201903000 | EXTRACTOS DE ROBLE O DE CASTAÑO | ITALIA | 70 884,02 | 75 073,89 | 40 500,00 |
| | | ESPAÑA | 2 100,00 | 2 262,82 | 1 500,00 |
| | | EE. UU. | 1 336,88 | 1 535,77 | 680,39 |
| | | | 74 320,90 | 78 872,48 | 42 680,39 |
| 3201909010 | EXTRACTOS DE MANGLE O DE DIVIDIVI | ITALIA | 66,74 | 75,48 | 1,00 |
| 3201909090 | LOS DEMAS EXTRACTOS DE CURTIENTES DE ORIGEN VEGETAL;TANINOS SUS S | FRANCIA | 61 091,42 | 61 529,33 | 320,00 |
| | | EE. UU. | 3 539,62 | 3 802,52 | 196,99 |
| | | BRASIL | 3 286,16 | 3 748,51 | 3 000,00 |
| | | ESPAÑA | 1 600,00 | 1 689,36 | 1 000,00 |

ELABORACIÓN : Instituto Nacional de Recursos Naturales - INRENA-IFFS

Continúa...

CUADRO No 27

PERÚ: IMPORTACIÓN DE PRODUCTOS FORESTALES MADERABLES POR PAÍS AÑO 2004

| PARTIDA | DESCRIPCIÓN DE PARTIDA | PAIS DE PROCEDENCIA | VALOR FOB (US\$) | VALOR CIF(US\$) | PESO NETO(kg) |
|---------------------------|--|---------------------|-------------------|-------------------|------------------|
| | | ITALIA | 430,85 | 675,31 | 491,00 |
| | | ALEMANIA | 649,09 | 660,14 | 1,70 |
| | | ARGENTINA | 341,00 | 355,68 | 40,00 |
| | | | 70 938,14 | 72 460,85 | 5 049,69 |
| 3203001300 | INDIGO NATURAL | CHINA | 535,00 | 600,00 | 200,00 |
| | | EE. UU. | 46,40 | 47,29 | 0,01 |
| | | | 581,40 | 647,29 | 200,01 |
| 3203001990 | LOS DEMAS EXTRACTOS DE ORIGEN VEGETAL | JAPAN | 133 195,59 | 145 305,90 | 1 888,20 |
| | | TAIWAN | 24 413,00 | 24 953,00 | 1 155,00 |
| | | ALEMANIA | 20 167,38 | 22 250,04 | 11 069,06 |
| | | DINAMARCA | 8 895,00 | 9 950,16 | 100,00 |
| | | FRANCIA | 6 542,67 | 6 750,64 | 8,75 |
| | | CHILE | 4 275,08 | 4 387,42 | 244,37 |
| | | EE. UU. | 3 888,00 | 4 227,66 | 48,00 |
| | | ITALIA | 3 130,90 | 3 270,78 | 400,30 |
| | | REINO UNIDO | 2 178,48 | 2 727,13 | 90,00 |
| | | BRASIL | 58,03 | 213,03 | 50,00 |
| | | MEXICO | 90,00 | 134,43 | 70,00 |
| | | SUIZA | 26,18 | 26,64 | 0,01 |
| | | | 206 860,30 | 224 196,82 | 15 123,69 |
| 3203002100 | CARMIN DE COCHINILLA | CHILE | 50 810,10 | 52 639,04 | 723,00 |
| | | EE. UU. | 367,69 | 376,11 | 5,06 |
| | | ALEMANIA | 296,34 | 300,49 | 0,02 |
| | | | 51 474,13 | 53 315,64 | 728,08 |
| 3203002900 | LAS DEMAS MATERIAS COLORANTES DE ORIGEN ANIMAL | EE. UU. | 106,27 | 107,82 | 0,10 |
| | | | 200 855,30 | 211 395,68 | 10 092,15 |
| ACEITES ESENCIALES | | | | | |
| 3301292000 | ACEITES ESENCIALES DE EUCALIPTO. | CHINA | 3 580,00 | 4 166,09 | 200,00 |
| | | ARGENTINA | 2 526,46 | 2 640,67 | 64,65 |
| | | INDIA | 1 790,00 | 2 331,30 | 100,00 |
| | | EE. UU. | 1 491,55 | 1 554,23 | 205,00 |
| | | ESPAÑA | 565,09 | 671,82 | 50,00 |
| | | ALEMANIA | 47,20 | 112,92 | 1,50 |
| | | | 10 000,31 | 11 477,03 | 621,15 |
| 3301299000 | LOS DEMAS ACEITES ESENCIALES, EXCEPTO DE AGRIOS. | EE. UU. | 62 009,60 | 64 528,46 | 3 743,68 |

ELABORACIÓN : Instituto Nacional de Recursos Naturales - INRENA-IFFS

Continúa...

CUADRO No 27

PERÚ: IMPORTACIÓN DE PRODUCTOS FORESTALES MADERABLES POR PAÍS AÑO 2004

| PARTIDA | DESCRIPCIÓN DE PARTIDA | PAIS DE PROCEDENCIA | VALOR FOB (US\$) | VALOR CIF(US\$) | PESO NETO(kg) |
|-----------------------|--|---------------------|----------------------|----------------------|---------------------|
| | LOS DEMAS ACEITES ESENCIALES, EXCEPTO DE AGRIOS. | FRANCIA | 42 940,57 | 44 660,59 | 1 245,10 |
| | | REINO UNIDO | 40 615,11 | 42 284,90 | 1 459,20 |
| | | INDIA | 9 851,06 | 10 531,05 | 1 138,37 |
| | | INDONESIA | 9 434,92 | 10 007,29 | 401,44 |
| | | PARAGUAY | 7 910,00 | 8 062,11 | 350,00 |
| | | CHILE | 3 834,51 | 4 256,54 | 79,97 |
| | | ESPAÑA | 2 354,53 | 3 057,32 | 88,00 |
| | | SRI LANKA | 2 490,00 | 2 615,33 | 250,00 |
| | | CHINA | 2 140,46 | 2 306,12 | 422,73 |
| | | COLOMBIA | 2 010,44 | 2 074,32 | 100,00 |
| | | SUIZA | 1 686,23 | 1 805,86 | 25,00 |
| | | URUGUAY | 1 594,15 | 1 644,13 | 20,52 |
| | | MEXICO | 769,42 | 797,84 | 56,00 |
| | | ITALIA | 595,00 | 626,41 | 51,00 |
| | | HAITI | 364,00 | 374,57 | 10,00 |
| | | MADAGASCAR | 255,00 | 285,82 | 30,00 |
| | | | 190 854,99 | 199 918,65 | 9 471,01 |
| CAUCHO NATURAL | | | 12 401 768,93 | 13 325 332,22 | 9 887 755,99 |
| 4001100000 | LATEX DE CAUCHO NATURAL, INCLUSO PREVULCANIZADO | MALASIA | 738 127,00 | 806 484,63 | 628 320,00 |
| | | GUATEMALA | 41 945,61 | 43 450,10 | 39 480,00 |
| | | FRANCIA | 25 468,00 | 27 030,03 | 19 600,00 |
| | | TAILANDIA | 14 847,00 | 17 423,98 | 16 400,00 |
| | | ITALIA | 3 520,00 | 4 014,80 | 350,00 |
| | | MEXICO | 257,73 | 281,83 | 167,47 |
| 4001210000 | HOJAS AHUMADAS DE CAUCHO NATURAL | TAILANDIA | 651 903,20 | 705 056,73 | 492 270,00 |
| | | MALASIA | 99 252,76 | 109 077,90 | 77 560,00 |
| | | SRI LANKA | 73 255,83 | 79 156,67 | 56 985,00 |
| 4001220000 | CAUCHO NATURAL TECNICAMENTE ESPECIFICADOS (TSNR) | INDONESIA | 5 212 381,56 | 5 731 979,03 | 4 174 355,00 |
| | | GUATEMALA | 3 715 424,99 | 3 855 350,71 | 2 921 870,00 |
| | | ECUADOR | 475 438,32 | 487 305,97 | 378 525,53 |
| | | SINGAPORE | 322 366,47 | 356 363,97 | 262 080,00 |
| | | MALASIA | 290 642,62 | 314 809,76 | 231 840,00 |
| | | VIET NAM | 192 648,48 | 209 568,95 | 160 350,00 |
| | | TAILANDIA | 51 829,60 | 56 390,27 | 40 320,00 |
| | | EE. UU. | 30 094,54 | 32 985,93 | 21 085,04 |
| 4001291000 | HOJAS DE CREPE | SRI LANKA | 103 591,50 | 111 389,87 | 52 450,00 |
| | | CHILE | 4 578,00 | 4 671,67 | 2 530,00 |
| 4001292000 | CAUCHO GRANULADO REAGLOMERADO | GUATEMALA | 122 736,00 | 126 616,41 | 100 320,00 |
| | | ECUADOR | 44 672,52 | 45 791,10 | 37 850,00 |

ELABORACIÓN : Instituto Nacional de Recursos Naturales - INRENA-IFFS

Continúa...

CUADRO No 27

PERÚ: IMPORTACIÓN DE PRODUCTOS FORESTALES MADERABLES POR PAÍS AÑO 2004

| PARTIDA | DESCRIPCIÓN DE PARTIDA | PAIS DE PROCEDENCIA | VALOR FOB (US\$) | VALOR CIF(US\$) | PESO NETO(kg) |
|---|---|--|-------------------|-------------------|------------------|
| 4001299000 | CAUCHO GRANULADO REAGLOMERADO | MALASIA | 10 579,20 | 11 490,99 | 9 600,00 |
| | | EE. UU. | 7 050,00 | 9 755,75 | 18 143,88 |
| | LAS DEMAS FORMAS DE CAUCHO NATURAL, EXCEPTO EN LATEX. | ECUADOR | 68 658,08 | 70 151,91 | 56 854,00 |
| | | GUATEMALA | 62 810,48 | 65 012,51 | 60 192,00 |
| | | INDONESIA | 23 184,00 | 26 065,16 | 20 160,00 |
| | | PANAMA | 6 135,24 | 6 820,24 | 7 134,00 |
| | | REINO UNIDO | 2 759,09 | 3 187,79 | 17,23 |
| 4001300000 | BALATA, GUTAPERCHA, GUAYULE, CHICLE Y GOMAS NATURALES ANALOGAS | TAILANDIA | 1 216,80 | 2 421,05 | 156,00 |
| | | FRANCIA | 2 521,79 | 2 854,04 | 500,96 |
| | | EE. UU. | 1 009,52 | 1 138,12 | 115,19 |
| | | BELGICA | 708,00 | 737,29 | 63,10 |
| | | ESPAÑA | 24,61 | 322,90 | 4,20 |
| | | CHINA | 96,98 | 136,90 | 106,08 |
| | | BALATA, GUTAPERCHA, GUAYULE, CHICLE Y GOMAS NATURALES ANALOGAS | TAIWAN | 23,76 | 26,25 |
| | ALEMANIA | 9,65 | 11,03 | 0,02 | |
| MANUFACTURA DE ESPARTERÍA O CESTERÍA | | | 298546,496 | 347367,076 | 71873,156 |
| 4601200000 | ESTERILLAS, ESTERAS Y CAÑIZOS, DE MATERIA VEGETAL | CHINA | 6 350,95 | 8 267,03 | 3 066,29 |
| | | TAIWAN | 707,40 | 739,94 | 70,66 |
| | | JAPAN | 294,78 | 309,86 | 14,64 |
| | | INDONESIA | 14,29 | 20,87 | 7,40 |
| | | EE. UU. | 7,98 | 9,37 | 1,32 |
| 4601910000 | MATERIA TRENZABLE, TRENZAS Y ART. SIMIL. DE MATERIA VEGETAL | CHINA | 23 054,61 | 25 903,86 | 3 933,88 |
| | | EE. UU. | 6 326,42 | 7 822,84 | 2 023,66 |
| | | TAIWAN | 5 407,63 | 5 791,25 | 1 150,79 |
| | | VIET NAM | 3 025,44 | 3 250,01 | 371,81 |
| | | MEXICO | 785,44 | 839,50 | 97,50 |
| | | INDONESIA | 86,40 | 118,99 | 57,36 |
| 4601990000 | DEMAS MATERIAS TRENZABLES, TRENZAS Y ARTICULOS SIMILARES | CHINA | 1 605,45 | 2 160,14 | 1 632,33 |
| | | INDIA | 1 305,07 | 1 689,48 | 802,53 |
| | | ITALIA | 1 013,69 | 1 368,83 | 50,52 |
| | | FILIPINAS | 375,70 | 429,52 | 29,95 |
| 4602100000 | ARTICULOS DE CESTERIA OBTENIDOS DIRECTAMENTE EN SU FORMA DE MATERIA VEGETAL | CHINA | 85 515,72 | 97 428,89 | 21 047,26 |
| | | INDONESIA | 18 355,76 | 20 892,81 | 2 965,48 |
| | | VIET NAM | 10 941,68 | 13 113,55 | 2 342,72 |
| | | FILIPINAS | 3 754,30 | 4 113,91 | 411,37 |
| | | EE. UU. | 1 939,43 | 2 230,82 | 250,13 |
| | | INDIA | 1 560,00 | 1 874,16 | 301,70 |
| | | ITALIA | 620,23 | 670,74 | 24,20 |
| | BRASIL | 523,20 | 554,47 | 30,54 | |

ELABORACIÓN : Instituto Nacional de Recursos Naturales - INRENA-IFFS

Continúa...

CUADRO No 27

PERÚ: IMPORTACIÓN DE PRODUCTOS FORESTALES MADERABLES POR PAÍS AÑO 2004

| PARTIDA | DESCRIPCIÓN DE PARTIDA | PAIS DE PROCEDENCIA | VALOR FOB (US\$) | VALOR CIF(US\$) | PESO NETO(kg) |
|--------------|---|---------------------|----------------------|----------------------|----------------------|
| | | KOREA, DEMOCRATICA | 161,28 | 169,91 | 21,44 |
| | | KOREA, SUR | 137,40 | 144,96 | 4,14 |
| | | JAPAN | 111,48 | 123,88 | 12,13 |
| | | MEXICO | 93,15 | 96,23 | 19,31 |
| | | ARGENTINA | 58,47 | 66,49 | 1,62 |
| | | KENYA | 44,00 | 62,76 | 18,48 |
| | | TAILANDIA | 49,50 | 55,64 | 2,12 |
| | | URUGUAY | 19,91 | 26,77 | 33,66 |
| | | ESPAÑA | 22,12 | 23,26 | 4,99 |
| | | TAIWAN | 13,68 | 20,45 | 1,81 |
| 4602900000 | DEMÁS ARTICULOS DE CESTERÍA OBTENIDOS DIRECTAM. EN SU FORMA CON MATERIA TRENZABLE | CHINA | 117 997,95 | 139 796,69 | 29 601,36 |
| | | EE. UU. | 3 577,82 | 3 729,04 | 648,92 |
| | | MYANMAR | 977,00 | 1 595,30 | 253,52 |
| | | NETHERLANDS | 972,00 | 1 025,51 | 253,30 |
| | | TAIWAN | 374,06 | 405,10 | 184,18 |
| | | ESPAÑA | 231,20 | 279,37 | 112,00 |
| | | INDIA | 133,92 | 144,90 | 16,15 |
| TOTAL | | | 22 078 585,55 | 23 563 940,50 | 12 169 861,39 |

FUENTE : Superintendencia Nacional de Administración Tributaria - SUNAT

Conclusión.

ELABORACIÓN : Instituto Nacional de Recursos Naturales - INRENA

ANEXO Nº 1

EXPORTACIÓN DE PRODUCTOS FORESTALES MADERABLES CITES

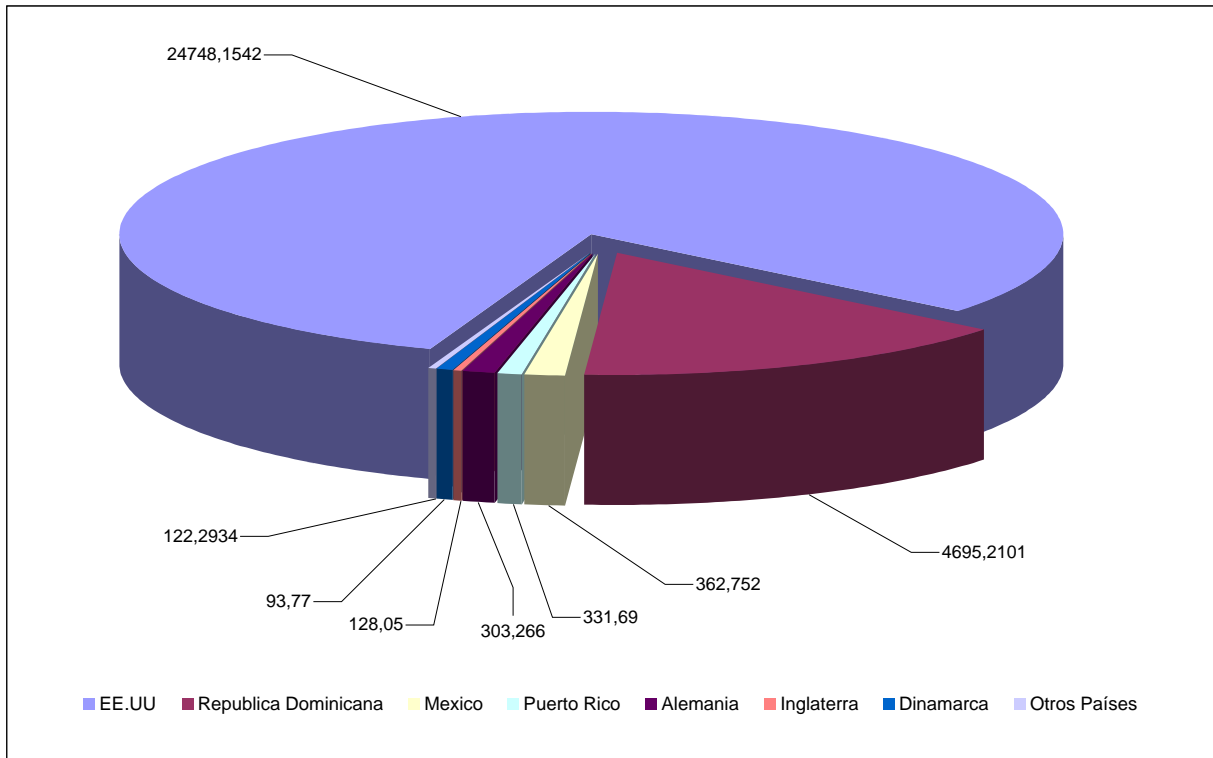
SEGÚN PAÍS DE DESTINO-AÑO 2004(M³)

| PAÍS | CAOBA (m ³) | CEDRO (m ³) | TOTAL m3 | TOTAL FOB (\$) |
|----------------------|-------------------------|-------------------------|------------------|----------------------|
| Alemania | 303,27 | 10,33 | 313,59 | 455 474,29 |
| Antillas Holandesas | | 30,73 | 30,73 | 17 200,92 |
| Aruba | | 223,13 | 223,13 | 161 584,89 |
| Barbados | | 72,68 | 72,68 | 49 300,88 |
| Brasil | 0,0012 | | 0,0012 | 0,00 |
| Chile | 13,29 | 11,68 | 24,97 | 24 818,56 |
| China | 0,0012 | 62,80 | 62,80 | 40 956,23 |
| Curacao | | 196,96 | 196,96 | 128 625,44 |
| Dinamarca | 93,77 | | 93,77 | 122 052,20 |
| EE.UU | 24 748,15 | 14 835,22 | 39 583,37 | 58 930 990,91 |
| España | 37,74 | 0,29 | 38,03 | 39 940,47 |
| Haiti | 29,85 | | 29,85 | 18 351,40 |
| Holanda | | 34,94 | 34,94 | 21 482,42 |
| Inglaterra | 128,05 | 599,39 | 727,44 | 671 067,02 |
| Irlanda | 16,35 | | 16,35 | 24 842,72 |
| Mexico | 362,75 | 11 761,37 | 12 124,12 | 7 103 908,12 |
| Puerto Rico | 331,69 | 775,64 | 1 107,33 | 1 069 968,29 |
| Republica Dominicana | 4 695,21 | 681,78 | 5 376,99 | 3 174 933,49 |
| Suecia | 25,06 | 38,65 | 63,71 | 53 374,99 |
| Taiwan | | 55,29 | 55,29 | 37 191,36 |
| | 30 785,19 | 29 390,87 | 60 176,06 | 72 146 064,59 |

FUENTE: Dirección de Conservación de la Biodiversidad-IFFS-INRENA

ELABORACIÓN: Instituto Nacional de Recursos Naturales - INRENA-Intendencia Forestal y de Fauna Silvestre-IFFS-CIF

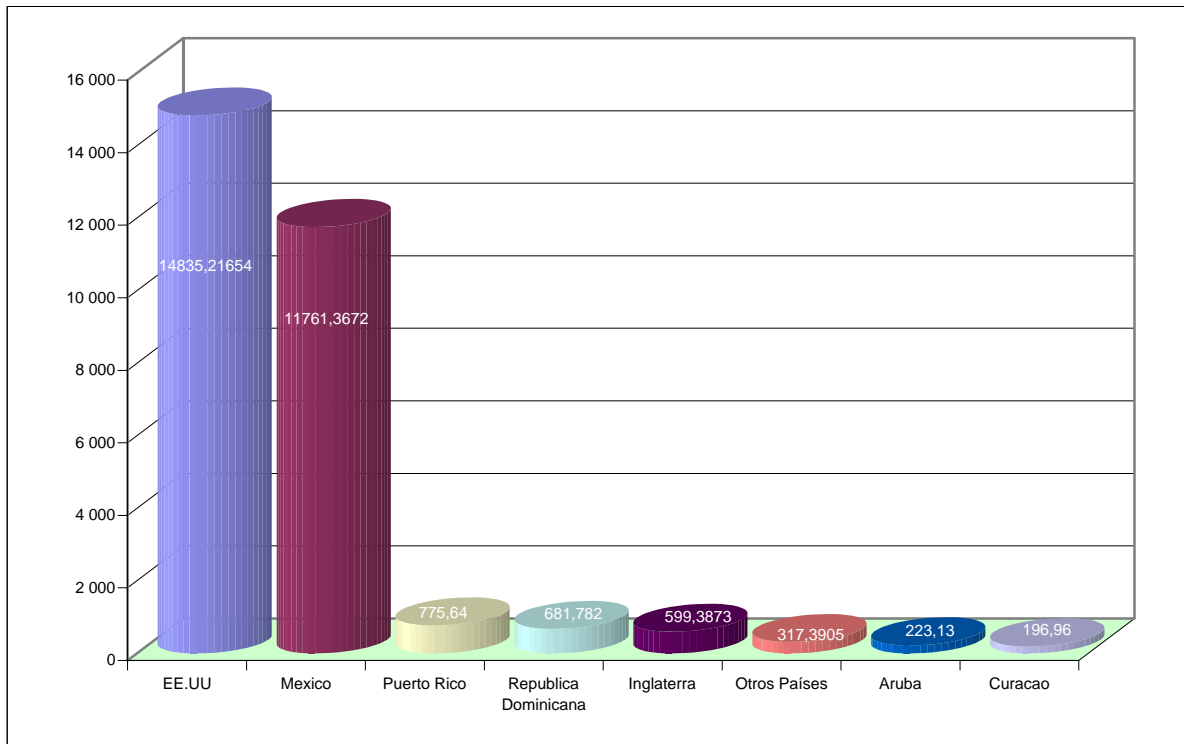
EXPORTACIÓN DE CAOBA POR PAÍS DE DESTINO Y VOLUMEN M³



FUENTE: Dirección de Conservación de la Biodiversidad-IFFS-INRENA

ELABORACIÓN: Instituto Nacional de Recursos Naturales - INRENA-Intendencia Forestal y de Fauna Silvestre-IFFS-CIF

EXPORTACIÓN DE CEDRO POR PAÍS DE DESTINO Y VOLUMEN M³



FUENTE: Dirección de Conservación de la Biodiversidad-IFFS-INRENA

ANEXO Nº 2

CATEGORIA DE ESPECIES MADERABLES Y VALOR AL ESTADO NATURAL
R.M. Nº 107-00-AG

| Denominación | Categoría | Nombre común | Nombre científico | Valor de la madera al estado natural S/ M ³ (r) |
|--------------------------|-----------|--|--|--|
| Altamente Valiosa | A | Caoba | <i>Swietenia macrophylla</i> | 50 |
| Valiosa | B | Cedro | <i>Cedrela odorata</i> | 30 |
| Intermedias | C | Ishpingo Tornillo Diablo fuerte Cumala Lupuna Ulcumano Catahua Lagarto caspi Nogal Moena Pumaquiro | <i>Amburana cearensis</i> <i>Cedrelinga catenaeformis</i> <i>Podocarpus glomeratus</i> <i>Virola sp</i> <i>Chorisia integrifolia</i> <i>Podocarpus sp</i> <i>Hura crepitans</i> <i>Calophyllum brasiliense</i> <i>Junglan spp</i> <i>Aniba spp</i> <i>Aspidosperma macrocarpon</i> | 4 |
| Potenciales | D | Copaiba Capirona Shihuahuaco Huayruro Alcanfor Banderilla Matapalo Tulpay Achigua Allco caspi Leche leche Chalanque Sangre sangre Cachimbo Renaco Aguano masha Papelillo Tahuarí Quillobordón Romerillo Palisangre Quinaquina | <i>Copaifera reticulata</i> <i>Calycophyllum spruceanum</i> <i>Coumarouna odorata</i> <i>Ormosia sunkei</i> <i>Ficus sp</i> <i>Clarisia racemosa</i> <i>Huberodendron swietenoides</i> <i>Couma sp</i> <i>Cariniana domesticata</i> <i>Ficus sp</i> <i>Paramacherum ormosoide</i> <i>Tabebuia sp</i> <i>Tabebuia sp</i> <i>Aspidosperma subincanum</i> <i>Podocarpus sp</i> <i>Dialium guianense</i> <i>Pouteria torta</i> | 2 |

| Denominación | Categoría | Nombre común | Nombre científico | Valor de la madera al estado natural S/ M ³ (r) |
|--------------|------------------------|-------------------|---------------------------------|--|
| Otras | E | Estoraque | <i>Myroxylon balsamun</i> | 1 |
| | | Cedro huasca | <i>Cedrela sp</i> | |
| | | Chontaquiro | <i>Diploptropis sp</i> | |
| | | Requia | <i>Guarea trichiloides</i> | |
| | | Congona | <i>Brosimum sp</i> | |
| | | Higuerilla | <i>Cunuria spruceana</i> | |
| | | Pashaco | <i>Schizolobuim sp</i> | |
| | | Bolaina | <i>Guazuma crinita</i> | |
| | | Quinilla | <i>Manilkara bidentata</i> | |
| | | Huimba | <i>Ceiba pentandra</i> | |
| | | Utucuro | <i>Septotheca tessmannii</i> | |
| | | Huamanchilca | <i>Gordonia fruticosa</i> | |
| | | Panguana | <i>Brosimum utile</i> | |
| | | Manchinga | <i>Brosimum sp</i> | |
| | | Copal | <i>Protium</i> | |
| | | Favorito | <i>Osteophloem platyspermum</i> | |
| | | Marupa | <i>Simarouba amara</i> | |
| | | Mashonaste | <i>Clarisia racemosa</i> | |
| | | Azufre | <i>Symphonia globulifera</i> | |
| | | Almendo | <i>Caryocar microcarpon</i> | |
| | | Machimango | <i>Eschweilera sp</i> | |
| | | Pochotoraque | | |
| | | Capinurí | <i>Clarisia biflora</i> | |
| | | Pacay pacay | | |
| | | Inca pacay | | |
| | | Sacsa | | |
| | | Missa | | |
| | | Zanahoria | | |
| | | Ojé | <i>Ficus antihelmintica</i> | |
| | | Gima | | |
| | | Chalanque | | |
| | | Lanchan | | |
| | | Yacushapana | <i>Terminalia oblonga</i> | |
| | | Huangana casho | <i>Sloanea sp</i> | |
| | | Riñón de huangana | | |
| | | Aletón | | |
| | | Sempo | | |
| | | Misapancho | | |
| | | Mari mari | | |
| | | Lucma | | |
| Michiccallo | | | | |
| Maqui maqui | | | | |
| Ana caspi | <i>Apuleia molaris</i> | | | |
| Ubos | <i>Spondias mombin</i> | | | |
| Sapote | <i>Matisia spp</i> | | | |
| Espino | | | | |

ANEXO Nº 2

CATEGORIA DE ESPECIES MADERABLES Y VALOR AL ESTADO NATURAL
R.M. Nº 107-00-AG

| Denominación | Categoría | Nombre común | Nombre científico | Valor de la madera al estado natural S/ M ³ (r) |
|--------------|-----------|--|--|--|
| Otras | E | Charqui Huangana caspi Huangana shiringa Huabilla Acacia Shimbillo Ubilla Loro micuna Ojé renaco Isullija Andiroba Violeta Cocobolo Espintana Añuje rumo Leche caspi Huacaycha Laurel Vilco Sandemático Chamisa Topa Chuchumbo Faique Caimitillo Puca puca Cedrillo Yanacorazón Higuerón Huacapunqui Palo blanco Pama Sauce Oje rosado Tamamuri Tarasco Caraña Sinamone Aceite caspi | <i>Ficus sp</i> <i>Ficus sp</i> <i>Carapa guianensis</i> <i>Anaxagorea sp</i> <i>Lucuma sp</i> <i>Perelea sp</i> <i>Salix sp</i> <i>Ficus sp</i> <i>Naucleopsis glabra</i> <i>Trattinickia peruviana</i> <i>Didymopanax morototoni</i> | 1 |